



# MUNICIPIUL SUCEAVA

B-dul 1 Mai nr. 5A, cod: 720224

[www.primariasv.ro](http://www.primariasv.ro), [primsv@primariasv.ro](mailto:primsv@primariasv.ro)

Tel: 0230-212696, Fax: 0230-520593

PROIECT

## HOTĂRÂRE privind rectificarea Bugetului Local pentru anul 2023

Consiliul local al municipiului Suceava;

Având în vedere Referatul de aprobare al Primarului municipiului Suceava, înregistrat sub nr.22498/14.06.2023 și Raportul de specialitate al Serviciului Buget și Finanțări Nerambursabile din Fonduri Publice din cadrul Direcției Buget, Contabilitate și Fiscalitate, înregistrat sub nr.22499./14.06.2023, precum și avizul comisiei economico-financiară, juridică, disciplinară;

În baza dispozițiilor Legii nr. 273/2006 privind finanțele publice locale cu completările și modificările ulterioare, ale Legii bugetului de stat pe anul 2023, nr. 368/2022;

În temeiul art.129, alin.2, lit.b, alin.4, art.139, alin.3, lit.a și art.196 alin1, lit a din OUG nr.57/2019 privind Codul Administrativ,

### HOTĂRĂȘTE:

Art.1. Se aprobă Bugetul Local rectificat al municipiului Suceava pentru anul 2023, cuprins în Anexa 1 la prezenta hotărâre.

Art.2. (1) Cheltuielile prevăzute în bugetul local pentru anul 2023 reprezintă limite maxime, care nu pot fi depășite.

(2) Angajarea și efectuarea cheltuielilor aprobate în buget se realizează numai cu respectarea prevederilor legale și în limita creditelor bugetare aprobate.

Art.4. Primarul municipiului Suceava, prin Direcția Buget, Contabilitate și Fiscalitate și celelalte servicii funcționale ale Consiliului Local, va asigura ducerea la îndeplinire a prevederilor prezentei hotărâri.



AVIZAT,  
SECRETAR GENERAL AL MUNICIPIULUI,  
Jurist IOAN CIUTAC

Viză de control financiar preventiv,  
Ec. ELISABETA VAIDEANU





# MUNICIPIUL SUCEAVA

B-dul 1 Mai nr. 5A, cod: 720224

[www.primariasv.ro](http://www.primariasv.ro), [primsv@primariasv.ro](mailto:primsv@primariasv.ro)

Nr. 22498 din 14.06.2023

## REFERAT DE APROBARE privind rectificarea Bugetului Local pentru anul 2023

### La venituri:

#### **În cadrul secțiunii de dezvoltare propun următoarele rectificări:**

Municipiul Suceava a elaborat, împreună cu Orașul Lyon – partener lider și orașele Strasbourg - Franta, Kuopio - Finlanda, Loule - Portugalia, Lathi - Finlanda, Benissa-Spania, Elefsina-Grecia și Munchen – Germania, proiectul „ONCE – One health Network for Cities in Europe”. Acest proiect a primit în data de 31.05.2023 aviz favorabil din partea Secretariatului Programului URBACT IV.

Proiectul este cofinanțat de Uniunea Europeană prin Fondul European de Dezvoltare Regională în cadrul Programului de cooperare interregională URBACT IV, Axa prioritară - Prioritate de investiții - Obiectiv specific 1-1-2 : Creșterea capacității instituționale a autorităților publice și a părților interesate de a implementa strategiile teritoriale - Promovarea dezvoltării urbane durabile integrate.

Prin nota de fundamentare nr.22204/13.06.2023, Serviciul Proiecte Europene și Strategii de Dezvoltare solicită, în cadrul capitolului 48.02.01 „Fondul European de Dezvoltare regională (FEDR)”, rectificarea în plus a alineatului 48.02.01.01 *“Sume primite în contul plăților efectuate în anul curent”* rectificarea bugetului în plus cu suma de 100.000 lei,

### La cheltuieli:

#### **În cadrul secțiunii de dezvoltare propun următoarele rectificări:**

Municipiul Suceava a elaborat, împreună cu Orașul Lyon – partener lider și orașele Strasbourg - Franta, Kuopio - Finlanda, Loule - Portugalia, Lathi - Finlanda, Benissa-Spania, Elefsina-Grecia și Munchen – Germania, proiectul „ONCE – One health Network for Cities in Europe”. Acest proiect a primit în data de 31.05.2023 aviz favorabil din partea Secretariatului Programului URBACT IV.

Proiectul este cofinanțat de Uniunea Europeană prin Fondul European de Dezvoltare Regională în cadrul Programului de cooperare interregională URBACT IV, Axa prioritară - Prioritate de investiții - Obiectiv specific 1-1-2 : Creșterea capacității instituționale a autorităților publice și a părților interesate de a implementa strategiile teritoriale - Promovarea dezvoltării urbane durabile integrate.

Obiectivele Municipiului Suceava în cadrul proiectului :

- să identifice și să obțină o mai bună cunoaștere a soluțiilor identificate de orașele partenere pentru a le adapta la realitățile locale;
- să încurajeze participarea cetățenilor la proiectele municipalității;
- să folosească exemplul bunelor practici pentru a dezvolta Planul Local de Acțiune și pentru a asigura finanțarea pentru punerea în aplicare a acțiunilor cuprinse în acest plan.


Scopul principal în timpul elaborării Planului Local de Acțiune este de a identifica exemple de bună practică din partea partenerilor care ar putea fi transferate și reproduse în orașul Suceava. Împreună cu membrii Grupului Local Urbact, Municipiul Suceava intenționează să proiecteze un număr de acțiuni asociate cu promovarea unui trai sănătos și să identifice scheme de finanțare care ar putea sprijini implementarea acestor acțiuni.

Acțiunile preconizate a fi incluse în Planul Local de Acțiune includ printre altele: ecologizarea spațiilor publice, prin reabilitarea zonelor defavorizate și transformarea acestora în zone verzi, îmbunătățirea traseelor existente și crearea de trasee sănătoase de mers pe jos, reducerea poluării aerului prin instalarea de perdele verzi pe drumurile principale, încurajând transportul alternativ, promovarea unui stil sănătos de „viață urbană”, promovarea alimentației sănătoase în școli, înființarea de centre medicale permanente în fiecare cartier al orașului, încurajarea îmbătrânirii active - promovarea voluntariatului, adaptarea spațiului public la nevoile populației vârstnice, creșterea conștientizării cetățenilor cu privire la interconexiunea dintre sănătate, activități fizice, protecția mediului și acțiunile conexe, care pot contribui la îmbunătățirea calității vieții.

Prin nota de fundamentare nr.22204/13.06.2023, Serviciul Proiecte Europene și Strategii de Dezvoltare solicită, în cadrul subcapitolului 74.02.50 “Alte servicii în domeniul protecției mediului” rectificarea în plus a bugetului cu suma de 100.000 lei, astfel:

- alineatul 58.01.01 „Finanțare națională” se rectifică în plus cu suma de 20.000 lei,
- alineatul 58.01.02 „Finanțare externă nerambursabilă” se rectifică în plus cu suma de 80.000 lei.

Față de cele menționate mai sus, propun Consiliului Local al Municipiului Suceava adoptarea proiectului de hotărâre în forma redactată și prezentată alăturat.







# MUNICIPIUL SUCEAVA

B-dul 1 Mai nr. 5A, cod: 720224

[www.primariasv.ro](http://www.primariasv.ro), [primsv@primariasv.ro](mailto:primsv@primariasv.ro)

Nr. 22499 din 14.0.2023



PRIMAR,  
Ec. ION LUNGU

DIRECTOR EXECUTIV,  
EC. ELISABETA VĂIDEANU

## RAPORT AL SERVICIULUI DE SPECIALITATE privind rectificarea Bugetului Local pentru anul 2023

### La venituri:

#### **În cadrul secțiunii de dezvoltare propunem următoarele rectificări:**

Municipiul Suceava a elaborat, împreună cu Orașul Lyon – partener lider și orașele Strasbourg - Franta, Kuopio - Finlanda, Loule - Portugalia, Lathi - Finlanda, Benissa-Spania, Elefsina-Grecia și Munchen – Germania, proiectul „ONCE – One health Network for Cities in Europe”. Acest proiect a primit în data de **31.05.2023 aviz favorabil din partea Secretariatului Programului URBACT IV**.

Proiectul este cofinanțat de Uniunea Europeană prin **Fondul European de Dezvoltare**

**Regională în cadrul Programului de cooperare interregională URBACT IV**, Axa prioritară - Prioritate de investiții - Obiectiv specific 1-1-2 : Creșterea capacității instituționale a autorităților publice și a părților interesate de a implementa strategiile teritoriale - Promovarea dezvoltării urbane durabile integrate.

Prin nota de fundamentare nr.22204/13.06.2023, Serviciul Proiecte Europene și Strategii de Dezvoltare solicită, în cadrul capitolului 48.02.01 „Fondul European de Dezvoltare regională (FEDR)”, rectificarea în plus a alineatului 48.02.01.01 *“Sume primite în contul plăților efectuate în anul curent”* **rectificarea bugetului în plus cu suma de 100.000 lei,**

### La cheltuieli:

#### **În cadrul secțiunii de dezvoltare propunem următoarele rectificări:**

Municipiul Suceava a elaborat, împreună cu Orașul Lyon – partener lider și orașele Strasbourg - Franta, Kuopio - Finlanda, Loule - Portugalia, Lathi - Finlanda, Benissa-Spania, Elefsina-Grecia și Munchen – Germania, proiectul „ONCE – One health Network for Cities in Europe”. Acest proiect a primit în data de **31.05.2023 aviz favorabil din partea Secretariatului Programului URBACT IV**.

Proiectul este cofinanțat de Uniunea Europeană prin **Fondul European de Dezvoltare Regională în cadrul Programului de cooperare interregională URBACT IV**, Axa prioritară - Prioritate de investiții - Obiectiv specific 1-1-2 : Creșterea capacității instituționale a autorităților publice și a părților interesate de a implementa strategiile teritoriale - Promovarea dezvoltării urbane durabile integrate.

Obiectivele Municipiului Suceava în cadrul proiectului :

- să identifice și să obțină o mai bună cunoaștere a soluțiilor identificate de orașele partener pentru a le adapta la realitățile locale;
- să încurajeze participarea cetățenilor la proiectele municipalității;
- să folosească exemplul bunelor practici pentru a dezvolta Planul Local de Acțiune și pentru a asigura finanțarea pentru punerea în aplicare a acțiunilor cuprinse în acest plan.

Scopul principal în timpul elaborării Planului Local de Acțiune este de a identifica exemple de bună practică din partea partenerilor care ar putea fi transferate și reproduse în orașul Suceava. Împreună cu membrii Grupului Local Urbact, Municipiul Suceava intenționează să proiecteze un număr de acțiuni asociate cu promovarea unui trai sănătos și să identifice scheme de finanțare care ar putea sprijini implementarea acestor acțiuni.

Acțiunile preconizate a fi incluse în Planul Local de Acțiune includ printre altele: ecologizarea spațiilor publice, prin reabilitarea zonelor defavorizate și transformarea acestora în zone verzi, îmbunătățirea traseelor existente și crearea de trasee sănătoase de mers pe jos, reducerea poluării aerului prin instalarea de perdele verzi pe drumurile principale, încurajând transportul alternativ, promovarea unui stil sănătos de „viață urbană”, promovarea alimentației sănătoase în școli, înființarea de centre medicale permanente în fiecare cartier al orașului, încurajarea îmbătrânirii active - promovarea voluntariatului, adaptarea spațiului public la nevoile populației vârstnice, creșterea conștientizării cetățenilor cu privire la interconexiunea dintre sănătate, activități fizice, protecția mediului și acțiunile conexe, care pot contribui la îmbunătățirea calității vieții.

Prin nota de fundamentare nr.22204/13.06.2023, Serviciul Proiecte Europene și Strategii de Dezvoltare solicită, în cadrul subcapitolului 74.02.50 “Alte servicii în domeniul protecției mediului” rectificarea în plus a bugetului cu suma de 100.000 lei, astfel:

- alineatul 58.01.01 „Finanțare națională” se rectifică în plus cu suma de 20.000 lei,
- alineatul 58.01.02 „Finanțare externă nerambursabilă” se rectifică în plus cu suma de 80.000 lei.

Față de cele menționate mai sus, rugăm analizați și dispuneți adoptarea proiectului de hotărâre în forma redactată și prezentată alăturat.

**SERVICIUL BUGET,**  
Ec. MIRELA SOFIAN

## BUGETUL LOCAL RECTIFICAT PENTRU ANUL 2023

### Sursa de finantare: 02

Denumirea indicatorului bugetar	Cod rand	Indicator bugetar	Total anterior (T1a+T2a+T3a+T4a)	Influenta (Total - Total anterior)	Total (T1+T2+T3+T4)	Trim 1	Trim 2	Trim 3	Trim 4
<b>SECTIUNEA TOTAL</b>									
<b>TOTAL VENITURI</b>	<b>1</b>	<b>00.01</b>	<b>995.685.210</b>	<b>100.000</b>	<b>995.785.210</b>	<b>373.816.370</b>	<b>277.339.310</b>	<b>182.847.560</b>	<b>161.781.970</b>
VENITURI PROPRII	2	00.02	539.354.020	0	539.354.020	197.999.270	137.659.260	111.121.160	92.574.330
I. VENITURI CURENTE	3	00.03	610.178.420	0	610.178.420	218.303.270	156.469.660	127.836.160	107.569.330
A. VENITURI FISCALE	4	00.04	447.516.500	0	447.516.500	159.639.270	117.469.660	93.706.160	76.701.410
A1. IMPOZIT PE VENIT, PROFIT SI CASTIGURI DIN CAPITAL	5	00.05	164.636.000	0	164.636.000	62.933.630	47.788.830	32.479.540	21.434.000
A12. IMPOZIT PE VENIT, PROFIT, SI CASTIGURI DIN CAPITAL DE LA PERSOANE FIZICE	6	03.00.01	164.636.000	0	164.636.000	62.933.630	47.788.830	32.479.540	21.434.000
Impozit pe venit	7	03.02	500.000	0	500.000	180.000	120.000	105.000	95.000
Impozitul pe veniturile din transferul proprietatilor imobiliare din patrimoniul personal	8	03.02.18	500.000	0	500.000	180.000	120.000	105.000	95.000
Cote si sume defalcate din impozitul pe venit	9	04.02	164.136.000	0	164.136.000	62.753.630	47.668.830	32.374.540	21.339.000
Cote defalcate din impozitul pe venit	10	04.02.01	162.560.000	0	162.560.000	62.253.630	47.168.830	31.798.540	21.339.000
Sume repartizate din Fondul la dispozitia Constitutului Judeean	11	04.02.05	1.576.000	0	1.576.000	500.000	500.000	576.000	0
A3. IMPOZITE SI TAXE PE PROPRIETATE	12	07.00.01	115.560.100	0	115.560.100	41.601.640	27.734.430	24.267.620	21.956.410
Impozite si taxe pe proprietate	13	07.02	115.560.100	0	115.560.100	41.601.640	27.734.430	24.267.620	21.956.410
Impozit pe cladiri	14	07.02.01	83.860.100	0	83.860.100	30.189.640	20.126.430	17.610.620	15.933.410
Impozit pe cladiri - PF	15	07.02.01.01	25.000.000	0	25.000.000	9.000.000	6.000.000	5.250.000	4.750.000
Impozit pe cladiri - PJ	16	07.02.01.02	58.860.100	0	58.860.100	21.189.640	14.126.430	12.360.620	11.183.410
Impozit pe terenuri	17	07.02.02	19.000.000	0	19.000.000	6.840.000	4.560.000	3.990.000	3.610.000
Impozit pe terenuri - PF	18	07.02.02.01	8.000.000	0	8.000.000	2.880.000	1.920.000	1.680.000	1.520.000
Impozit pe terenuri - PJ	19	07.02.02.02	11.000.000	0	11.000.000	3.960.000	2.640.000	2.310.000	2.090.000

(lei)

Denumirea indicatorului bugetar	Cod rand	Indicator bugetar	Total anterior (T1a+T2a+T3a+T4a)	Influenta (Total - Total anterior)	Total (T1+T2+T3+T4)	Trim 1	Trim 2	Trim 3	Trim 4
Taxe judiciare de timbru, taxe de timbru pentru activitatea notariala si alte taxe de timbru	20	07.02.03	7.400.000	0	7.400.000	2.664.000	1.776.000	1.554.000	1.406.000
Alte impozite si taxe de proprietate	21	07.02.50	5.300.000	0	5.300.000	1.908.000	1.272.000	1.113.000	1.007.000
A4. IMPOZITE SI TAXE PE BUNURI SI SERVICII	22	11.00.01	167.320.400	0	167.320.400	55.104.000	41.946.400	36.959.000	33.314.000
Sume defalcate din TVA (se sead)	23	11.02	70.820.400	0	70.820.400	20.300.000	18.810.400	16.715.000	14.995.000
Sume defalcate din taxa pe valoarea adaugata pentru finantarea cheltuielilor descentralizate la nivelul comunelor, oraselor, municipiilor, sectoarelor si Municipiului Bucuresti	24	11.02.02	49.605.000	0	49.605.000	12.929.000	12.929.000	11.872.000	11.875.000
Sume defalcate din TVA pt echilibrarea bugetelor locale	25	11.02.06	5.769.400	0	5.769.400	2.627.000	1.142.400	2.000.000	0
Sume defalcate din taxa pe valoarea adaugata pentru finantarea invatamantului particular sau confesional acreditat	26	11.02.09	15.446.000	0	15.446.000	4.744.000	4.739.000	2.843.000	3.120.000
Taxe pe servicii specifice	27	15.02	100.000	0	100.000	100.000	0	0	0
Impozit pe spectacole	28	15.02.01	100.000	0	100.000	100.000	0	0	0
Taxe pe utilizarea bunurilor, autorizarea utilizarii bunurilor sau pe desfasurarea de activitati	29	16.02	96.400.000	0	96.400.000	34.704.000	23.136.000	20.244.000	18.316.000
Taxa asupra mijloacelor de transport	30	16.02.02	73.000.000	0	73.000.000	26.280.000	17.520.000	15.330.000	13.870.000
Taxa asupra mijloacelor de transport - PJ	31	16.02.02.01	40.000.000	0	40.000.000	14.400.000	9.600.000	8.400.000	7.600.000
Taxa asupra mijloacelor de transport - PJ	32	16.02.02.02	33.000.000	0	33.000.000	11.880.000	7.920.000	6.930.000	6.270.000
Taxe si tarife pentru eliberarea de licente si autorizatii de functionare	33	16.02.03	13.000.000	0	13.000.000	4.680.000	3.120.000	2.730.000	2.470.000
Alte taxe pe utilizarea bunurilor, autorizarea utilizarii bunurilor sau pe desfasurare de activitati	34	16.02.50	10.400.000	0	10.400.000	3.744.000	2.496.000	2.184.000	1.976.000
C. VENITURI NEFISCALE	35	30.00.01	162.661.920	0	162.661.920	58.664.000	39.000.000	34.130.000	30.867.920
C1. VENITURI DIN PROPRIETATE	36	30.00.02	53.000.000	0	53.000.000	19.080.000	12.720.000	11.130.000	10.070.000
Venituri din proprietate	37	30.02	53.000.000	0	53.000.000	19.080.000	12.720.000	11.130.000	10.070.000
Venituri din concesiuni si inchirieri	38	30.02.05	23.000.000	0	23.000.000	8.280.000	5.520.000	4.830.000	4.370.000
Alte venituri din concesiuni si inchirieri de catre institutiile publice	39	30.02.05.30	23.000.000	0	23.000.000	8.280.000	5.520.000	4.830.000	4.370.000
Alte venituri din proprietate	40	30.02.50	30.000.000	0	30.000.000	10.800.000	7.200.000	6.300.000	5.700.000
C2. VANZARI DE BUNURI SI SERVICII	41	33.00.01	109.661.920	0	109.661.920	39.584.000	26.280.000	23.000.000	20.797.920



Denumirea indicatorului bugetar	Cod rand	Indicator bugetar	Total anterior (T1a+T2a+T3a+T4a)	Influenta (Total - Total anterior)	Total (T1+T2+T3+T4)	Trim 1	Trim 2	Trim 3	Trim 4
Venturi din prestari de servicii si alte activitati	42	33.02	5.857.920	0	5.857.920	2.212.000	1.368.000	1.202.000	1.075.920
Venturi din prestari de servicii	43	33.02.08	5.507.920	0	5.507.920	1.990.000	1.320.000	1.160.000	1.037.920
Contributia parintilor sau sustinatorilor legali pentru intretinerea copiilor in crese	44	33.02.10	200.000	0	200.000	72.000	48.000	42.000	38.000
Contributia persoanelor beneficiare ale cantinelor de ajutor social	45	33.02.12	150.000	0	150.000	150.000	0	0	0
Venturi din taxe administrative, eliberari permise	46	34.02	5.300.000	0	5.300.000	1.908.000	1.272.000	1.113.000	1.007.000
Taxe extrajudiciare de timbru	47	34.02.02	5.300.000	0	5.300.000	1.908.000	1.272.000	1.113.000	1.007.000
Amenzii, penalitati si confiscari	48	35.02	31.500.000	0	31.500.000	11.340.000	7.560.000	6.615.000	5.985.000
Venturi din amenzi si alte sanctiuni aplicate conform dispozitiilor legale	49	35.02.01	31.500.000	0	31.500.000	11.340.000	7.560.000	6.615.000	5.985.000
Venturi din amenzi si alte sanctiuni aplicate de catre alte institutii de specialitate	50	35.02.01.02	31.500.000	0	31.500.000	11.340.000	7.560.000	6.615.000	5.985.000
Diverse venituri	51	36.02	67.000.000	0	67.000.000	24.120.000	16.080.000	14.070.000	12.730.000
Taxe speciale	52	36.02.06	44.000.000	0	44.000.000	15.840.000	10.560.000	9.240.000	8.360.000
Alte venituri	53	36.02.50	23.000.000	0	23.000.000	8.280.000	5.520.000	4.830.000	4.370.000
Transferuri voluntare, altele decat subventiile	54	37.02	4.000	0	4.000	4.000	0	0	0
Donatii si sponsorizari	55	37.02.01	4.000	0	4.000	4.000	0	0	0
Varsaminte din sectiunea de functionare pentru finantarea sectiunii de dezvoltare a bugetului de venituri proprii si subventii	56	37.02.03	-184.269.500	0	-184.269.500	-64.441.590	-52.978.410	-38.000.880	-28.848.620
Varsaminte din sectiunea de functionare	57	37.02.04	184.269.500	0	184.269.500	64.441.590	52.978.410	38.000.880	28.848.620
IV. SUBVENTII	58	42.00.01	336.926.040	0	336.926.040	112.245.370	116.863.820	53.604.210	54.212.640
SUBVENTII DE LA ALTE NIVELE ALE ADMINISTRATIEI PUBLICE	59	42.00.02	336.926.040	0	336.926.040	112.245.370	116.863.820	53.604.210	54.212.640
Subventii de la bugetul de stat	60	42.02	329.704.840	0	329.704.840	112.245.370	113.253.220	49.993.610	54.212.640
Subventii pentru compensarea cresterilor neprevizionate ale preturilor la combustibili	61	42.02.32	13.394.600	0	13.394.600	13.394.600	0	0	0
Subventii pentru acordarea ajutorului pentru incalzirea locuintei si a suplimentului pentru energie alocate pentru consumul de combustibili solizi si sau petroliteri	62	42.02.34	202.380	0	202.380	100.000	0	0	102.380
Subventii de la bugetul de stat pentru finantarea sanatatii	63	42.02.41	2.000.000	0	2.000.000	500.000	500.000	500.000	500.000



Denumirea indicatorului bugetar	Cod rand	Indicator bugetar	Total anterior (T1a+T2a+T3a+T4a)	Influențe (Total - Total anterior)	Total (T1+T2+T3+T4)	Trim 1	Trim 2	Trim 3	Trim 4
Subvenții din sume obținute în urma scoaterii la licitație a certificatelor de emisii de gaze cu efect de serra pentru finanțarea proiectelor de investiții	64	42.02.67	875.100	0	875.100	875.100	0	0	0
Subvenții de la bugetul de stat către bugetele locale necesare susținerii derulării proiectelor finanțate din fonduri externe nerambursabile (FEEN) postaderare, aferente perioadei de programare 2014 - 2020	65	42.02.69	13.741.590	0	13.741.590	9.106.850	4.634.740	0	0
Subvenții de la bugetul de stat către bugetele locale pentru Programul național de Investiții „Anghel Saligny”	66	42.02.87	54.737.300	0	54.737.300	5.473.730	16.421.190	16.421.190	16.421.190
Alocări de sume din PNRR aferente asistenței financiare nerambursabile	67	42.02.88	117.725.280	0	117.725.280	27.518.600	46.114.840	18.982.840	25.109.000
Fonduri europene nerambursabile	68	42.02.88.01	93.849.070	0	93.849.070	21.416.490	35.387.640	16.044.940	21.000.000
Finanțare publică națională	69	42.02.88.02	5.159.540	0	5.159.540	1.459.540	3.200.000	400.000	100.000
Sume aferente TVA	70	42.02.88.03	18.716.670	0	18.716.670	4.642.570	7.527.200	2.537.900	4.009.000
Alocări de sume din PNRR aferente componentei împrumuturi	71	42.02.89	127.028.590	0	127.028.590	55.276.490	45.582.450	14.089.580	12.080.070
Fonduri din împrumut rambursabil	72	42.02.89.01	94.777.210	0	94.777.210	39.206.960	33.788.600	11.695.460	10.086.190
Finanțare publică națională	73	42.02.89.02	12.619.380	0	12.619.380	7.526.390	4.982.990	110.000	0
Sume aferente TVA	74	42.02.89.03	19.632.000	0	19.632.000	8.543.140	6.810.860	2.284.120	1.993.880
Subvenții de la alte administrații	75	43.02	7.221.200	0	7.221.200	0	3.610.600	3.610.600	0
Sume aferente investițiilor din Fondul pentru modernizare	76	43.02.47	7.221.200	0	7.221.200	0	3.610.600	3.610.600	0
Sume primite de la UE/alti donatori în contul platilor efectuate și prefinanțări aferente cadrului financiar 2014-2020	77	48.02	48.580.750	100.000	48.680.750	43.267.730	4.005.830	1.407.190	0
Fondul European de Dezvoltare Regională (FEDR)	78	48.02.01	40.486.970	100.000	40.586.970	37.432.270	1.955.830	1.198.870	0
Sume primite în contul platilor efectuate în anul curent	79	48.02.01.01	29.744.930	100.000	29.844.930	28.432.270	955.830	456.830	0
Sume primite în contul platilor efectuate în anii anteriori	80	48.02.01.02	10.742.040	0	10.742.040	9.000.000	1.000.000	742.040	0
Fondul Social European (FSE)	81	48.02.02	8.093.780	0	8.093.780	5.835.460	2.050.000	208.320	0
Sume primite în contul platilor efectuate în anul curent	82	48.02.02.01	5.093.780	0	5.093.780	2.835.460	2.050.000	208.320	0
Sume primite în contul platilor efectuate în anii anteriori	83	48.02.02.02	3.000.000	0	3.000.000	3.000.000	0	0	0
<b>TOTAL CHELTUIELI</b>	<b>84</b>		<b>1.010.644.530</b>	<b>100.000</b>	<b>1.010.744.530</b>	<b>388.775.690</b>	<b>277.339.310</b>	<b>182.847.560</b>	<b>161.781.970</b>

Denumirea indicatorului bugetar	Cod rand	Indicator bugetar	Total anterior (T1a+T2a+T3a+T4a)	Influente (Total - Total anterior)	Total (T1+T2+T3+T4)	Trim 1	Trim 2	Trim 3	Trim 4
CHELTUIELI CURENTE	85	01	725.606.400	100.000	725.706.400	297.930.640	198.914.170	118.366.830	110.494.760
TITLUL I CHELTUIELI DE PERSONAL	86	10	95.940.100	0	95.940.100	24.778.840	23.715.490	24.456.140	22.989.630
Cheltuieli salariale in bani	87	10.01	90.235.630	0	90.235.630	22.116.380	22.782.440	23.383.490	21.953.320
Salarii de baza	88	10.01.01	83.926.280	0	83.926.280	20.392.780	21.255.000	21.855.500	20.423.000
Sporuri pentru conditii de munca	89	10.01.05	1.140.610	0	1.140.610	308.660	277.440	276.340	278.170
Alte sporuri	90	10.01.06	24.000	0	24.000	6.000	6.000	6.000	6.000
Indemnizatii plătite unor persoane din afara unitatii	91	10.01.12	471.940	0	471.940	116.440	118.500	118.500	118.500
Drepturi de delegare	92	10.01.13	87.000	0	87.000	87.000	0	0	0
Indemnizatie de hrana	93	10.01.17	4.585.800	0	4.585.800	1.205.500	1.125.500	1.127.150	1.127.650
Cheltuieli salariale in natura	94	10.02	3.673.170	0	3.673.170	2.152.100	425.870	547.600	547.600
Norme de hrana	95	10.02.02	1.871.070	0	1.871.070	350.000	425.870	547.600	547.600
Tichete de vacanta	96	10.02.06	1.802.100	0	1.802.100	1.802.100	0	0	0
Contributii	97	10.03	2.031.300	0	2.031.300	510.360	507.180	525.050	488.710
Contributia asiguratorie pentru munca	98	10.03.07	2.031.300	0	2.031.300	510.360	507.180	525.050	488.710
TITLUL II BUNURI SI SERVICII	99	20	205.647.220	0	205.647.220	80.827.180	52.387.810	39.450.300	32.981.930
Bunuri si servicii	100	20.01	108.807.800	0	108.807.800	45.788.670	26.590.840	19.059.260	17.369.030
Furnituri de birou	101	20.01.01	532.360	0	532.360	260.460	126.800	77.800	67.300
Materiale pentru curatenie	102	20.01.02	846.600	0	846.600	444.150	280.150	76.650	45.650
Incalzit, iluminat si forta motrica	103	20.01.03	27.726.980	0	27.726.980	10.604.380	6.684.460	5.347.970	5.090.170
Apa, canal si salubritate	104	20.01.04	43.552.110	0	43.552.110	18.984.700	8.531.640	8.161.300	7.874.470
Carburanti si lubrifianti	105	20.01.05	1.240.500	0	1.240.500	477.800	340.800	245.900	176.000
Piese de schimb	106	20.01.06	47.000	0	47.000	14.000	12.750	7.050	13.200
Transport	107	20.01.07	564.550	0	564.550	228.630	160.600	66.970	108.350
Posta, telecomunicatii, radio, tv, internet	108	20.01.08	1.641.220	0	1.641.220	685.170	363.950	312.250	279.850
Materiale si prestari de servicii cu caracter functional	109	20.01.09	4.251.240	0	4.251.240	1.733.640	1.333.400	831.000	353.200
Alte bunuri si servicii pentru intretinere si functionare	110	20.01.30	28.405.240	0	28.405.240	12.355.740	8.756.290	3.932.370	3.360.840
Reparatii curente	111	20.02	69.571.760	0	69.571.760	23.994.940	19.006.500	14.829.590	11.740.730
Hrana	112	20.03	3.081.500	0	3.081.500	1.190.300	776.600	787.400	327.200
Hrana pentru carmeni	113	20.03.01	2.810.000	0	2.810.000	1.075.000	715.000	740.000	280.000

Denumirea indicatorului bugetar	Cod rand	Indicator bugetar	Total anterior (T1a+T2a+T3a+T4a)	Influenta (Total - Total anterior)	Total (T1+T2+T3+T4)	Trim 1	Trim 2	Trim 3	Trim 4
Hrana pentru animale	114	20.03.02	271.500	0	271.500	115.300	61.600	47.400	47.200
Medicamente si materiale sanitare	115	20.04	241.730	0	241.730	102.800	74.800	39.800	24.330
Medicamente	116	20.04.01	66.200	0	66.200	33.600	21.600	6.600	4.400
Materiale sanitare	117	20.04.02	166.530	0	166.530	60.950	52.950	32.950	19.680
Dezinfectanti	118	20.04.04	9.000	0	9.000	8.250	250	250	250
Bunuri de natura obiectelor de inventar	119	20.05	4.046.380	0	4.046.380	1.908.720	1.205.270	732.300	200.090
Uniforme si echipament	120	20.05.01	481.000	0	481.000	367.500	47.000	62.000	4.500
Lenjerie si accesorii de par	121	20.05.03	21.000	0	21.000	1.000	8.000	12.000	0
Alte obiecte de inventar	122	20.05.30	3.544.380	0	3.544.380	1.540.220	1.150.270	658.300	195.590
Deplasari, detasari, transferari	123	20.06	370.950	0	370.950	205.750	68.600	66.100	30.500
Deplasari interne, detasari, transferari	124	20.06.01	303.950	0	303.950	138.750	68.600	66.100	30.500
Deplasari in strainatate	125	20.06.02	67.000	0	67.000	67.000	0	0	0
Materiale de laborator	126	20.09	2.000	0	2.000	500	0	1.000	500
Carti, publicatii si materiale documentare	127	20.11	101.000	0	101.000	32.250	23.250	24.250	21.250
consultanta si expertiza	128	20.12	26.000	0	26.000	12.500	2.500	8.500	2.500
Pregatire profesionala	129	20.13	643.500	0	643.500	364.000	231.600	36.450	11.450
Protectia muncii	130	20.14	86.000	0	86.000	43.550	15.950	15.050	11.450
Prevenirea si combaterea inundatiilor si ingheturilor	131	20.23	100.000	0	100.000	25.000	25.000	25.000	25.000
comisioane si alte costuri aferente imprumuturilor	132	20.24	222.500	0	222.500	126.700	32.300	29.300	34.200
Comisioane si alte costuri aferente imprumuturilor externe	133	20.24.01	500	0	500	500	0	0	0
Comisioane si alte costuri aferente imprumuturilor interne	134	20.24.02	222.000	0	222.000	126.200	32.300	29.300	34.200
Cheltuieli judiciare si extrajudiciare derivate din actiuni in reprezentarea intereselor statului, potrivit dispozitiilor legale	135	20.25	221.000	0	221.000	85.000	46.000	45.000	45.000
Alte cheltuieli	136	20.30	18.125.100	0	18.125.100	6.946.500	4.288.600	3.751.300	3.138.700
Reclama si publicitate	137	20.30.01	850.000	0	850.000	300.000	300.000	200.000	50.000
Prime de asigurare non-viata	138	20.30.03	998.000	0	998.000	318.200	287.800	251.800	140.200
Chirii	139	20.30.04	357.580	0	357.580	209.980	78.600	42.000	27.000
alte cheltuieli cu bunuri si servicii	140	20.30.30	15.919.520	0	15.919.520	6.118.320	3.622.200	3.257.500	2.921.500
TTTLUL III DOBANZI	141	30	8.816.000	0	8.816.000	2.587.000	2.054.000	2.221.000	1.954.000

Denumirea indicatorului bugetar	Cod rand	Indicator bugetar	Total anterior (T1a+T2a+T3a+T4a)	Influenta (Total - Total anterior)	Total (T1+T2+T3+T4)	Trim 1	Trim 2	Trim 3	Trim 4
Dobanzi aferente datoriei publice interne	142	30.01	6.916.000	0	6.916.000	1.769.000	1.754.000	1.719.000	1.674.000
Dobanzi aferente datoriei publice interne directe	143	30.01.01	6.916.000	0	6.916.000	1.769.000	1.754.000	1.719.000	1.674.000
Dobanzi aferente datoriei publice externe	144	30.02	1.900.000	0	1.900.000	818.000	300.000	502.000	280.000
Dobanzi aferente datoriei publice externe locale	145	30.02.05	1.900.000	0	1.900.000	818.000	300.000	502.000	280.000
TITLUL IV SUBVENTII	146	40	35.376.360	0	35.376.360	26.534.100	2.532.800	4.052.360	2.257.100
Subventii pentru acoperirea diferentelor de pret si tarif	147	40.03	35.376.360	0	35.376.360	26.534.100	2.532.800	4.052.360	2.257.100
TITLUL V FONDURI DE REZERVA	148	50	2.093.930	0	2.093.930	5.000.000	-2.906.070	0	0
Fond de rezerva bugetara la dispozitia autoritatilor locale	149	50.04	2.093.930	0	2.093.930	5.000.000	-2.906.070	0	0
TITLUL VI TRANSFERURI INTRE UNITATI ALE ADMINISTRATIEI PUBLICE	150	51	12.858.500	0	12.858.500	4.837.670	3.326.070	2.310.830	2.383.930
Transferuri curente	151	51.01	12.608.500	0	12.608.500	4.754.270	3.246.070	2.260.830	2.347.330
Transferuri catre institutii publice	152	51.01.01	11.608.500	0	11.608.500	3.754.270	3.246.070	2.260.830	2.347.330
Transferuri din bugetele consiliilor locale si judetene pentru acordarea unor ajutoare catre unitatile administrativ-teritoriale in situatii de extrema dificultate	153	51.01.24	1.000.000	0	1.000.000	1.000.000	0	0	0
Transferuri de capital	154	51.02	250.000	0	250.000	83.400	80.000	50.000	36.600
Alte transferuri de capital catre institutii publice	155	51.02.29	250.000	0	250.000	83.400	80.000	50.000	36.600
TITLUL VII ALTE TRANSFERURI	156	55	16.136.300	0	16.136.300	5.208.300	4.965.000	2.843.000	3.120.000
A. Transferuri interne	157	55.01	16.136.300	0	16.136.300	5.208.300	4.965.000	2.843.000	3.120.000
Programe de dezvoltare	158	55.01.13	354.300	0	354.300	354.300	0	0	0
Transferuri din bugetul local catre asociatiile de dezvoltare intercomunitara	159	55.01.42	336.000	0	336.000	110.000	226.000	0	0
Finantarea invatamantului particular sau confesional acreditat	160	55.01.63	15.446.000	0	15.446.000	4.744.000	4.739.000	2.843.000	3.120.000
TITLUL IX ASISTENTA SOCIALA	161	57	15.379.600	0	15.379.600	5.019.600	3.773.550	3.533.450	3.053.000
Ajutoare sociale	162	57.02	15.379.600	0	15.379.600	5.019.600	3.773.550	3.533.450	3.053.000
Ajutoare sociale in numerar	163	57.02.01	14.703.000	0	14.703.000	4.782.000	3.609.550	3.370.450	2.941.000
Ajutoare sociale in natura	164	57.02.02	623.600	0	623.600	223.600	150.000	150.000	100.000
Tichete de cresa si tichete sociale pentru gradinita	165	57.02.03	53.000	0	53.000	14.000	14.000	13.000	12.000
TITLUL X Proiecte cu finantare din fonduri externe nerambursabile aferente cadrului financiar 2014-2020	166	58	62.322.340	100.000	62.422.340	52.374.580	8.973.630	1.074.130	0



Denumirea indicatorului bugetar	Cod rand	Indicator bugetar	Total anterior (T1a+T2a+T3a+T4a)	Influente (Total - Total anterior)	Total (T1+T2+T3+T4)	Trim 1	Trim 2	Trim 3	Trim 4
Programa din Fondul European de Dezvoltare Regionala (FEDR)	167	58.01	56.475.060	100.000	56.575.060	49.098.800	6.616.630	859.630	0
Finantarea nationala	168	58.01.01	5.029.080	20.000	5.049.080	4.794.870	171.240	82.970	0
Finantarea externa nerambursabila	169	58.01.02	29.744.930	80.000	29.824.930	28.432.270	935.830	456.830	0
Cheltuieli neeligibile	170	58.01.03	21.701.050	0	21.701.050	15.871.660	5.509.560	319.830	0
Programa din Fondul Social European (FSE)	171	58.02	5.694.480	0	5.694.480	3.122.980	2.357.000	214.500	0
Finantarea nationala	172	58.02.01	597.210	0	597.210	284.030	307.000	6.180	0
Finantarea externa nerambursabila	173	58.02.02	5.093.780	0	5.093.780	2.835.460	2.050.000	208.320	0
Cheltuieli neeligibile	174	58.02.03	3.490	0	3.490	3.490	0	0	0
Mecanismele financiare Spatiul Economic European si Norvegian 2014-2021	175	58.31	152.800	0	152.800	152.800	0	0	0
Cheltuieli neeligibile	176	58.31.03	152.800	0	152.800	152.800	0	0	0
TITLUL XI ALTE CHELTUIELI	177	59	26.282.180	0	26.282.180	7.968.280	8.394.600	5.353.200	4.566.100
Burse	178	59.01	10.049.000	0	10.049.000	2.619.000	2.621.000	2.404.000	2.405.000
Programe pentru dineret	179	59.08	100.000	0	100.000	100.000	0	0	0
Asociatii si fundatii	180	59.11	749.680	0	749.680	228.680	188.500	169.500	163.000
Sustinerea cultelor	181	59.12	6.500.000	0	6.500.000	3.000.000	3.000.000	500.000	0
Despagubiri civile	182	59.17	220.900	0	220.900	195.900	15.000	5.000	5.000
Sume destinate finantarii programelor sportive realizate de structurile sportive de drept privat	183	59.20	4.324.000	0	4.324.000	297.200	1.000.000	1.378.200	1.648.600
Actiuni cu caracter stiintific si social-cultural	184	59.22	3.066.600	0	3.066.600	1.005.500	1.311.100	647.500	102.500
Sume aferente persoanelor cu handicap neincadrate	185	59.40	1.272.000	0	1.272.000	522.000	259.000	249.000	242.000
TITLUL XII PROIECTE CU FINANTARE DIN SUMELE REPREZENTAND ASISTENTA FINANCIARA NERAMBURSABILA AFERENTA PNRR	186	60	117.725.280	0	117.725.280	27.518.600	46.114.840	18.982.840	25.109.000
Fonduri europene nerambursabile	187	60.01	93.849.070	0	93.849.070	21.416.490	35.387.640	16.044.940	21.000.000
Finantare publica nationala	188	60.02	5.159.540	0	5.159.540	1.459.540	3.200.000	400.000	100.000
Sume aferente TVA	189	60.03	18.716.670	0	18.716.670	4.642.570	7.527.200	2.537.900	4.009.000
TITLUL XIII PROIECTE CU FINANTARE DIN SUMELE AFERENTE COMPONENTEI DE IMPRUMUT A PNRR	190	61	127.028.590	0	127.028.590	55.276.490	45.582.450	14.089.580	12.080.070
Fonduri din imprumut rambursabil	191	61.01	94.777.210	0	94.777.210	39.206.960	33.788.600	11.695.460	10.086.190

Denumirea indicatorului bugetar	Cod rand	Indicator bugetar	Total anterior (T1a+T2a+T3a+T4a)	Influenta (Total - Total anterior)	Total (T1+T2+T3+T4)	Trim 1	Trim 2	Trim 3	Trim 4
Finantare publica nationala	192	61.02	12.619.380	0	12.619.380	7.526.390	4.982.990	110.000	0
Sume aferente TVA	193	61.03	19.632.000	0	19.632.000	8.543.140	6.810.860	2.284.120	1.993.880
CHELTUIELI DE CAPITAL	194	70	261.122.120	0	261.122.120	85.202.040	72.371.140	58.315.730	45.233.210
TITLUL XV ACTIVE NEFINANCIARE	195	71	260.972.120	0	260.972.120	85.052.040	72.371.140	58.315.730	45.233.210
Active fixe	196	71.01	258.625.900	0	258.625.900	82.705.820	72.371.140	58.315.730	45.233.210
Constructii	197	71.01.01	202.064.430	0	202.064.430	62.112.660	54.176.460	45.227.100	40.548.210
Masini, echipamente si mijloace de transport	198	71.01.02	7.687.410	0	7.687.410	3.735.490	1.930.920	1.020.000	1.001.000
Mobilier, aparatura birouca si alte active corporale	199	71.01.03	7.258.140	0	7.258.140	3.805.240	1.320.900	1.110.000	1.022.000
Alte active fixe	200	71.01.30	41.615.920	0	41.615.920	13.052.430	14.942.860	10.958.630	2.662.000
Reparatii capitale aferente activelor fixe	201	71.03	2.346.220	0	2.346.220	2.346.220	0	0	0
TITLUL XVI ACTIVE FINANCIARE	202	72	150.000	0	150.000	150.000	0	0	0
Active financiare	203	72.01	150.000	0	150.000	150.000	0	0	0
Participare la capitalul social al societatiilor comerciale	204	72.01.01	150.000	0	150.000	150.000	0	0	0
OPERATIUNI FINANCIARE	205	79	23.916.010	0	23.916.010	5.643.010	6.054.000	6.165.000	6.054.000
TITLUL XIX RAMBURSARI DE CREDITE	206	81	23.916.010	0	23.916.010	5.643.010	6.054.000	6.165.000	6.054.000
Rambursari de credite externe	207	81.01	5.060.000	0	5.060.000	1.349.000	1.200.000	1.311.000	1.200.000
Rambursari de credite aferente datoriei publice externe locale	208	81.01.05	5.060.000	0	5.060.000	1.349.000	1.200.000	1.311.000	1.200.000
Rambursari de credite interne	209	81.02	18.856.010	0	18.856.010	4.294.010	4.854.000	4.854.000	4.854.000
Rambursari de credite aferente datoriei publice interne locale	210	81.02.05	18.856.010	0	18.856.010	4.294.010	4.854.000	4.854.000	4.854.000
<b>Partea I-a SERVICII PUBLICE GENERALE</b>	<b>211</b>	<b>50.02</b>	<b>54.769.960</b>	<b>0</b>	<b>54.769.960</b>	<b>19.901.700</b>	<b>10.404.480</b>	<b>12.972.040</b>	<b>11.491.740</b>
<b>Autoritati publice si actiuni externe</b>	<b>212</b>	<b>51.02</b>	<b>40.251.530</b>	<b>0</b>	<b>40.251.530</b>	<b>11.233.640</b>	<b>10.399.490</b>	<b>9.884.300</b>	<b>8.734.100</b>
CHELTUIELI CURENTE	213	01	36.053.410	0	36.053.410	10.023.640	9.235.070	8.884.300	7.910.400
TITLUL I CHELTUIELI DE PERSONAL	214	10	30.243.040	0	30.243.040	7.749.890	7.672.070	7.801.930	7.019.150
Cheeltuieli salariale in bani	215	10.01	29.186.340	0	29.186.340	7.191.890	7.503.250	7.630.250	6.860.950
Salarii de baza	216	10.01.01	27.403.000	0	27.403.000	6.700.000	7.073.000	7.200.000	6.430.000
Sporuri pentru conditii de munca	217	10.01.05	136.400	0	136.400	40.450	31.750	31.750	32.450
Indemnizati platite unor persoane din afara unitatii	218	10.01.12	471.940	0	471.940	116.440	118.500	118.500	118.500

Denumirea indicatorului bugetar	Cod rand	Indicator bugetar	Total anterior (T1a+T2a+T3a+T4a)	Influenta (Total - Total anterior)	Total (T1+T2+T3+T4)	Trim 1	Trim 2	Trim 3	Trim 4
Drepturi de delegare	219	10.01.13	70.000	0	70.000	70.000	0	0	0
Indemnizatie de hrana	220	10.01.17	1.105.000	0	1.105.000	265.000	280.000	280.000	280.000
Cheltuieli salariale in natura	221	10.02	400.000	0	400.000	400.000	0	0	0
Tichete de vacanta	222	10.02.06	400.000	0	400.000	400.000	0	0	0
Contributii	223	10.03	656.700	0	656.700	158.000	168.820	171.680	158.200
Contributia asiguratorie pentru munca	224	10.03.07	656.700	0	656.700	158.000	168.820	171.680	158.200
TITLUL II BUNURI SI SERVICII	225	20	5.630.370	0	5.630.370	2.093.750	1.563.000	1.082.370	891.250
Bunuri si servicii	226	20.01	3.580.370	0	3.580.370	1.394.000	967.250	619.620	599.500
Furnituri de birou	227	20.01.01	300.000	0	300.000	136.000	55.000	55.000	54.000
Materiale pentru curatenie	228	20.01.02	100.000	0	100.000	55.000	16.000	15.000	14.000
Incalzit, iluminat si forta motrica	229	20.01.03	776.000	0	776.000	270.000	200.000	150.000	156.000
Apa, canal si salubritate	230	20.01.04	80.000	0	80.000	32.000	20.000	15.000	13.000
Carburanti si lubrifianti	231	20.01.05	51.000	0	51.000	25.000	10.000	10.000	6.000
Piese de schimb	232	20.01.06	25.000	0	25.000	0	6.250	6.250	12.500
Posta, telecomunicatii, radio, tv, internet	233	20.01.08	782.000	0	782.000	325.000	155.000	155.000	147.000
Materiale si prestari de servicii cu caracter functional	234	20.01.09	150.000	0	150.000	45.000	40.000	40.000	25.000
Alte bunuri si servicii pentru intretinere si functionare	235	20.01.30	1.316.370	0	1.316.370	506.000	465.000	173.370	172.000
Reparatii curente	236	20.02	500.000	0	500.000	135.000	120.000	120.000	125.000
Bunuri de natura obiectelor de inventar	237	20.05	195.000	0	195.000	70.000	40.000	45.000	40.000
Alte obiecte de inventar	238	20.05.30	195.000	0	195.000	70.000	40.000	45.000	40.000
Deplasari, detasari, transferari	239	20.06	50.000	0	50.000	15.000	12.000	12.000	11.000
Deplasari interne, detasari, transferari	240	20.06.01	50.000	0	50.000	15.000	12.000	12.000	11.000
Carti, publicatii si materiale documentare	241	20.11	25.000	0	25.000	6.250	6.250	6.250	6.250
consultanta si expertiza	242	20.12	10.000	0	10.000	2.500	2.500	2.500	2.500
Pregatire profesionala	243	20.13	50.000	0	50.000	25.000	25.000	0	0
Cheltuieli judiciare si extrajudiciare derivate din actiuni in reprezentarea intereselor statului, potrivit dispozitiilor legale	244	20.25	200.000	0	200.000	65.000	45.000	45.000	45.000
Alte cheltuieli	245	20.30	1.020.000	0	1.020.000	381.000	345.000	232.000	62.000
Reclama si publicitate	246	20.30.01	850.000	0	850.000	300.000	300.000	200.000	50.000

Denumirea indicatorului bugetar	Cod rand	Indicator bugetar	Total anterior (T1a+T2a+T3a+T4a)	Influenta (Total - Total anterior)	Total (T1+T2+T3+T4)	Trim 1	Trim 2	Trim 3	Trim 4
Prime de asigurare non-viata	247	20.30.03	100.000	0	100.000	56.000	20.000	12.000	12.000
alte cheltuieli cu bunuri si servicii	248	20.30.30	70.000	0	70.000	25.000	25.000	20.000	0
TITLUL XI ALTE CHELTUIELI	249	59	180.000	0	180.000	180.000	0	0	0
Despagubiri civile	250	59.17	80.000	0	80.000	80.000	0	0	0
Sume aferente persoanelor cu handicap neincadrate	251	59.40	100.000	0	100.000	100.000	0	0	0
CHELTUIELI DE CAPITAL	252	70	4.198.120	0	4.198.120	1.210.000	1.164.420	1.000.000	823.700
TITLUL XV ACTIVE NEFINANCIARE	253	71	4.198.120	0	4.198.120	1.210.000	1.164.420	1.000.000	823.700
Active fixe	254	71.01	4.198.120	0	4.198.120	1.210.000	1.164.420	1.000.000	823.700
Masini, echipamente si mijloace de transport	255	71.01.02	364.420	0	364.420	200.000	164.420	0	0
Mobilier, aparatura birocratica si alte active corporale	256	71.01.03	10.000	0	10.000	10.000	0	0	0
Alte active fixe	257	71.01.30	3.823.700	0	3.823.700	1.000.000	1.000.000	1.000.000	823.700
<b>Autoritati executive si legislative</b>	<b>258</b>	<b>51.02.01</b>	<b>40.251.530</b>	<b>0</b>	<b>40.251.530</b>	<b>11.233.640</b>	<b>10.399.490</b>	<b>9.884.300</b>	<b>8.734.100</b>
<b>Autoritati executive</b>	<b>259</b>	<b>51.02.01.03</b>	<b>40.251.530</b>	<b>0</b>	<b>40.251.530</b>	<b>11.233.640</b>	<b>10.399.490</b>	<b>9.884.300</b>	<b>8.734.100</b>
<b>Alte servicii publice generale</b>	<b>260</b>	<b>54.02</b>	<b>5.479.930</b>	<b>0</b>	<b>5.479.930</b>	<b>5.954.360</b>	<b>-2.081.310</b>	<b>837.440</b>	<b>769.440</b>
CHELTUIELI CURENTE	261	01	5.479.930	0	5.479.930	5.954.360	-2.081.310	837.440	769.440
TITLUL I CHELTUIELI DE PERSONAL	262	10	2.997.000	0	2.997.000	767.610	746.010	758.690	724.690
Cheltuieli salariale in bani	263	10.01	2.889.190	0	2.889.190	703.990	729.590	741.990	713.620
Salarii de baza	264	10.01.01	2.752.500	0	2.752.500	670.000	695.000	708.500	679.000
Sporuri pentru conditii de munca	265	10.01.05	15.590	0	15.590	4.990	3.890	2.790	3.920
Drepturi de delegare	266	10.01.13	1.000	0	1.000	1.000	0	0	0
Indemnizatie de hrana	267	10.01.17	120.100	0	120.100	28.000	30.700	30.700	30.700
Cheltuieli salariale in natura	268	10.02	42.800	0	42.800	42.800	0	0	0
Tichete de vacanta	269	10.02.06	42.800	0	42.800	42.800	0	0	0
Contributii	270	10.03	65.010	0	65.010	20.820	16.420	16.700	11.070
Contributia asiguratorie pentru munca	271	10.03.07	65.010	0	65.010	20.820	16.420	16.700	11.070
TITLUL II BUNURI SI SERVICII	272	20	349.000	0	349.000	146.750	78.750	78.750	44.750
Bunuri si servicii	273	20.01	24.000	0	24.000	12.000	5.000	5.000	2.000
Materiale si prestari de servicii cu caracter functional	274	20.01.09	24.000	0	24.000	12.000	5.000	5.000	2.000



Denumirea indicatorului bugetar	Cod rand	Indicator bugetar	Total anterior (T1a+T2a+T3a+T4a)	Influențe (Total - Total anterior)	Total (T1+T2+T3+T4)	Trim 1	Trim 2	Trim 3	Trim 4
Reparatii curente	275	20.02	10.000	0	10.000	10.000	0	0	0
Bunuri de natura obiectelor de inventar	276	20.05	26.000	0	26.000	26.000	0	0	0
Alte obiecte de inventar	277	20.05.30	26.000	0	26.000	26.000	0	0	0
Deplasari, detasari, transferari	278	20.06	8.000	0	8.000	3.000	2.000	2.000	1.000
Deplasari interne, detasari, transferari	279	20.06.01	8.000	0	8.000	3.000	2.000	2.000	1.000
Pregatire profesionala	280	20.13	7.000	0	7.000	1.750	1.750	1.750	1.750
Alte cheltuieli	281	20.30	274.000	0	274.000	94.000	70.000	70.000	40.000
Prime de asigurare non-viata	282	20.30.03	12.000	0	12.000	12.000	0	0	0
alte cheltuieli cu bunuri si servicii	283	20.30.30	262.000	0	262.000	82.000	70.000	70.000	40.000
TTTLUL V FONDURI DE REZERVA	284	50	2.093.930	0	2.093.930	5.000.000	-2.906.070	0	0
Fond de rezerva bugetara la dispozitia autoritatilor locale	285	50.04	2.093.930	0	2.093.930	5.000.000	-2.906.070	0	0
TTTLUL XI ALTE CHELTUIELI	286	59	40.000	0	40.000	40.000	0	0	0
Sume aferente persoanelor cu handicap neincadrate	287	59.40	40.000	0	40.000	40.000	0	0	0
<b>Fond de rezerva bugetara la dispozitia autoritatilor locale</b>	<b>288</b>	<b>54.02.05</b>	<b>2.093.930</b>	<b>0</b>	<b>2.093.930</b>	<b>5.000.000</b>	<b>-2.906.070</b>	<b>0</b>	<b>0</b>
<b>Servicii publice comunitare de evidenta a persoanelor</b>	<b>289</b>	<b>54.02.10</b>	<b>3.146.000</b>	<b>0</b>	<b>3.146.000</b>	<b>856.360</b>	<b>769.760</b>	<b>782.440</b>	<b>737.440</b>
<b>Alte servicii publice generale</b>	<b>290</b>	<b>54.02.50</b>	<b>240.000</b>	<b>0</b>	<b>240.000</b>	<b>98.000</b>	<b>55.000</b>	<b>55.000</b>	<b>32.000</b>
<b>Tranzactii privind datoria publica si imprumuturi</b>	<b>291</b>	<b>55.02</b>	<b>9.038.500</b>	<b>0</b>	<b>9.038.500</b>	<b>2.713.700</b>	<b>2.086.300</b>	<b>2.250.300</b>	<b>1.988.200</b>
CHELTUIELI CURENTE	292	01	9.038.500	0	9.038.500	2.713.700	2.086.300	2.250.300	1.988.200
TTTLUL II BUNURI SI SERVICII	293	20	222.500	0	222.500	126.700	32.300	29.300	34.200
comisioane si alte costuri aferente imprumuturilor	294	20.24	222.500	0	222.500	126.700	32.300	29.300	34.200
Comisioane si alte costuri aferente imprumuturilor externe	295	20.24.01	500	0	500	500	0	0	0
Comisioane si alte costuri aferente imprumuturilor interne	296	20.24.02	222.000	0	222.000	126.200	32.300	29.300	34.200
TTTLUL III DOBANZI	297	30	8.816.000	0	8.816.000	2.587.000	2.054.000	2.221.000	1.954.000
Dobanzi aferente datoriei publice interne	298	30.01	6.916.000	0	6.916.000	1.769.000	1.754.000	1.719.000	1.674.000
Dobanzi aferente datoriei publice interne directe	299	30.01.01	6.916.000	0	6.916.000	1.769.000	1.754.000	1.719.000	1.674.000
Dobanzi aferente datoriei publice externe	300	30.02	1.900.000	0	1.900.000	818.000	300.000	502.000	280.000
Dobanzi aferente datoriei publice externe locale	301	30.02.05	1.900.000	0	1.900.000	818.000	300.000	502.000	280.000

Denumirea indicatorului bugetar	Cod rand	Indicator bugetar	Total anterior (T1a+T2a+T3a+T4a)	Influenta (Total - Total anterior)	Total (T1+T2+T3+T4)	Trim 1	Trim 2	Trim 3	Trim 4
<b>Tranzactii privind datoria publica si imprumuturi</b>	<b>302</b>	<b>55.02.00</b>	<b>9.038.500</b>	<b>0</b>	<b>9.038.500</b>	<b>2.713.700</b>	<b>2.086.300</b>	<b>2.250.300</b>	<b>1.988.200</b>
<b>Partea a II-a APARARE, ORDINE PUBLICA SI SIGURANTA NATIONALA</b>	<b>303</b>	<b>59.02</b>	<b>18.489.210</b>	<b>0</b>	<b>18.489.210</b>	<b>6.641.680</b>	<b>4.450.600</b>	<b>3.706.370</b>	<b>3.690.560</b>
<b>Ordine publica si siguranta nationala</b>	<b>304</b>	<b>61.02</b>	<b>18.489.210</b>	<b>0</b>	<b>18.489.210</b>	<b>6.641.680</b>	<b>4.450.600</b>	<b>3.706.370</b>	<b>3.690.560</b>
CHELTUIELI CURENTE	305	01	16.198.950	0	16.198.950	4.917.920	3.884.100	3.706.370	3.690.560
TITLUL I CHELTUIELI DE PERSONAL	306	10	12.797.550	0	12.797.550	3.155.670	3.105.850	3.270.520	3.265.510
Cheltuieli salariale in bani	307	10.01	10.510.000	0	10.510.000	2.568.000	2.621.000	2.663.000	2.658.000
Salarii de baza	308	10.01.01	10.253.000	0	10.253.000	2.500.000	2.558.000	2.600.000	2.595.000
Sporuri pentru conditii de munca	309	10.01.05	252.000	0	252.000	63.000	63.000	63.000	63.000
Drepturi de delegare	310	10.01.13	5.000	0	5.000	5.000	0	0	0
Cheltuieli salariale in natura	311	10.02	2.051.070	0	2.051.070	530.000	425.870	547.600	547.600
Norme de hrana	312	10.02.02	1.871.070	0	1.871.070	350.000	425.870	547.600	547.600
Tichete de vacanta	313	10.02.06	180.000	0	180.000	180.000	0	0	0
Contributii	314	10.03	236.480	0	236.480	57.670	58.980	59.920	59.910
Contributia asiguratorie pentru munca	315	10.03.07	236.480	0	236.480	57.670	58.980	59.920	59.910
TITLUL II BUNURI SI SERVICII	316	20	3.060.500	0	3.060.500	1.596.350	713.250	380.850	370.050
Bunuri si servicii	317	20.01	1.296.900	0	1.296.900	661.700	288.700	174.600	171.900
Furnituri de birou	318	20.01.01	9.000	0	9.000	4.500	1.500	1.500	1.500
Materiale pentru curatenie	319	20.01.02	3.200	0	3.200	1.700	500	500	500
Carburanti si lubrifianti	320	20.01.05	252.000	0	252.000	102.000	50.000	50.000	50.000
Piese de schimb	321	20.01.06	2.000	0	2.000	500	500	500	500
Materiale si prestari de servicii cu caracter functional	322	20.01.09	318.700	0	318.700	106.900	70.300	72.100	69.400
Alte bunuri si servicii pentru intretinere si functionare	323	20.01.30	712.000	0	712.000	446.100	165.900	50.000	50.000
Reparatii curente	324	20.02	585.200	0	585.200	318.800	88.800	88.800	88.800
Medicamente si materiale sanitare	325	20.04	18.400	0	18.400	4.600	4.600	4.600	4.600
Medicamente	326	20.04.01	6.400	0	6.400	1.600	1.600	1.600	1.600
Materiale sanitare	327	20.04.02	11.000	0	11.000	2.750	2.750	2.750	2.750
Dezinfectanti	328	20.04.04	1.000	0	1.000	250	250	250	250
Bunuri de natura obiectelor de inventar	329	20.05	498.000	0	498.000	376.000	118.000	2.000	2.000

Denumirea indicatorului bugetar	Cod rand	Indicator bugetar	Total anterior (T1+T2+T3+T4)	Influenta (Total - Total anterior)	Total (T1+T2+T3+T4)	Trim 1	Trim 2	Trim 3	Trim 4
Uniforme si echipament	330	20.05.01	245.000	0	245.000	269.000	-28.000	2.000	2.000
Alte obiecte de inventar	331	20.05.30	253.000	0	253.000	107.000	146.000	0	0
Deplasari, detasari, transferari	332	20.06	30.000	0	30.000	42.500	-17.500	2.500	2.500
Deplasari interne, detasari, transferari	333	20.06.01	30.000	0	30.000	42.500	-17.500	2.500	2.500
Pregatire profesionala	334	20.13	57.200	0	57.200	26.800	16.800	6.800	6.800
Protectia muncii	335	20.14	11.000	0	11.000	2.750	2.750	2.750	2.750
Prevenirea si combaterea inundatiilor si ingheturilor	336	20.23	100.000	0	100.000	25.000	25.000	25.000	25.000
Alte cheltuieli	337	20.30	463.800	0	463.800	138.200	186.100	73.800	65.700
Prime de asigurare non-viata	338	20.30.03	96.500	0	96.500	24.200	7.800	36.300	28.200
alte cheltuieli cu bunuri si servicii	339	20.30.30	367.300	0	367.300	114.000	178.300	37.500	37.500
TITLUL XI ALTE CHELTUIELI	340	59	340.900	0	340.900	165.900	65.000	55.000	55.000
Despagubiri civile	341	59.17	140.900	0	140.900	115.900	15.000	5.000	5.000
Sume aferente persoanelor cu handicap neincadrate	342	59.40	200.000	0	200.000	50.000	50.000	50.000	50.000
CHELTUIELI DE CAPITAL	343	70	2.290.260	0	2.290.260	1.723.760	566.500	0	0
TITLUL XV ACTIVE NEFINANCIARE	344	71	2.290.260	0	2.290.260	1.723.760	566.500	0	0
Active fixe	345	71.01	2.290.260	0	2.290.260	1.723.760	566.500	0	0
Constructii	346	71.01.01	1.633.470	0	1.633.470	1.362.970	270.500	0	0
Masini, echipamente si mijloace de transport	347	71.01.02	396.490	0	396.490	146.490	250.000	0	0
Mobilier, aparatura biroptica si alte active corporale	348	71.01.03	52.500	0	52.500	6.500	46.000	0	0
Alte active fixe	349	71.01.30	207.800	0	207.800	207.800	0	0	0
Ordine publica	350	61.02.03	16.348.240	0	16.348.240	5.083.010	4.256.500	3.512.270	3.496.460
Politie locala	351	61.02.03.04	16.348.240	0	16.348.240	5.083.010	4.256.500	3.512.270	3.496.460
Protectie civila si protectie contra incendiilor (protectie civila nonmilitara)	352	61.02.05	2.140.970	0	2.140.970	1.558.670	194.100	194.100	194.100
Partea a III-a CHELTUIELI SOCIAL-CULTURALE	353	64.02	320.227.650	0	320.227.650	138.162.480	93.160.250	53.313.470	35.591.450
Invatamant	354	65.02	186.971.330	0	186.971.330	92.677.700	56.271.630	26.198.710	11.823.290
CHELTUIELI CURENTE	355	01	154.830.260	0	154.830.260	78.971.700	43.111.390	22.082.880	10.664.290
TITLUL I CHELTUIELI DE PERSONAL	356	10	380.000	0	380.000	380.000	0	0	0
Cheltuieli salariale in bani	357	10.01	324.000	0	324.000	324.000	0	0	0

Denumirea indicatorului bugetar	Cod rand	Indicator bugetar	Total anterior (T1a+T2a+T3a+T4a)	Influente (Total - Total anterior)	Total (T1+T2+T3+T4)	Trim 1	Trim 2	Trim 3	Trim 4
Salarii de baza	358	10.01.01	157.780	0	157.780	157.780	0	0	0
Sporuri pentru conditii de munca	359	10.01.05	26.220	0	26.220	26.220	0	0	0
Indemnizatie de hrana	360	10.01.17	140.000	0	140.000	140.000	0	0	0
Chefuliei salariale in natura	361	10.02	50.000	0	50.000	50.000	0	0	0
Tichete de vacanta	362	10.02.06	50.000	0	50.000	50.000	0	0	0
Contributii	363	10.03	6.000	0	6.000	6.000	0	0	0
Contributia asiguratorie pentru munca	364	10.03.07	6.000	0	6.000	6.000	0	0	0
TITLUL II BUNURI SI SERVICII	365	20	36.765.720	0	36.765.720	14.153.280	10.817.610	7.168.570	4.626.260
Bunuri si servicii	366	20.01	23.964.190	0	23.964.190	9.797.520	5.654.690	4.304.540	4.207.440
Furniuri de birou	367	20.01.01	189.360	0	189.360	96.460	64.800	17.300	10.800
Materiale pentru curatenie	368	20.01.02	607.400	0	607.400	330.700	214.900	40.400	21.400
Incalzit, iluminat si forta motrica	369	20.01.03	17.481.910	0	17.481.910	6.351.630	3.534.960	3.832.470	3.762.850
Apa, canal si salubritate	370	20.01.04	1.463.140	0	1.463.140	776.700	453.840	121.800	110.800
Carburanti si lubrifianti	371	20.01.05	32.500	0	32.500	10.800	800	10.900	10.000
Piese de schimb	372	20.01.06	20.000	0	20.000	13.500	6.000	300	200
Transport	373	20.01.07	564.550	0	564.550	228.630	160.600	66.970	108.350
Posta, telecomunicatii, radio, tv, internet	374	20.01.08	280.620	0	280.620	134.520	80.800	37.100	28.200
Materiale si prestari de servicii cu caracter functional	375	20.01.09	735.840	0	735.840	391.840	256.500	38.300	49.200
Alte bunuri si servicii pentru intretinere si functionare	376	20.01.30	2.588.870	0	2.588.870	1.462.740	881.490	139.000	105.640
Reparatii curente	377	20.02	9.604.560	0	9.604.560	2.861.140	4.259.500	2.253.390	230.530
Hrana	378	20.03	150.000	0	150.000	70.000	30.000	30.000	20.000
Hrana pentru oameni	379	20.03.01	150.000	0	150.000	70.000	30.000	30.000	20.000
Medicamente si materiale sanitare	380	20.04	18.000	0	18.000	18.000	0	0	0
Medicamente	381	20.04.01	2.000	0	2.000	2.000	0	0	0
Materiale sanitare	382	20.04.02	8.000	0	8.000	8.000	0	0	0
Dezinfectanti	383	20.04.04	8.000	0	8.000	8.000	0	0	0
Bunuri de natura obiectelor de inventar	384	20.05	2.214.620	0	2.214.620	941.320	638.170	505.440	129.690
Uniforme si echipament	385	20.05.01	25.000	0	25.000	16.000	2.500	6.500	0
Lenjerie si accesorii de pat	386	20.05.03	21.000	0	21.000	1.000	8.000	12.000	0



Denumirea indicatorului bugetar	Cod rand	Indicator bugetar	Total anterior (T1a+T2a+T3a+T4a)	Influente (Total - Total anterior)	Total (T1+T2+T3+T4)	Trim 1	Trim 2	Trim 3	Trim 4
Alte obiecte de inventar	387	20.05.30	2.168.620	0	2.168.620	924.320	627.670	486.940	129.690
Deplasari, detasari, transferari	388	20.06	57.050	0	57.050	22.550	19.500	8.000	7.000
Deplasari interne, detasari, transferari	389	20.06.01	57.050	0	57.050	22.550	19.500	8.000	7.000
Materiale de laborator	390	20.09	2.000	0	2.000	500	0	1.000	500
Carti, publicatii si materiale documentare	391	20.11	76.000	0	76.000	26.000	17.000	18.000	15.000
consultanta si expertiza	392	20.12	16.000	0	16.000	10.000	0	6.000	0
Pregatire profesionala	393	20.13	473.800	0	473.800	282.950	172.050	15.900	2.900
Protectia muncii	394	20.14	40.000	0	40.000	30.300	4.700	3.800	1.200
Cheltuieli judiciare si extrajudiciare derivate din actiuni in reprezentarea intereselor statului, potrivit dispozitiilor legale	395	20.25	21.000	0	21.000	20.000	1.000	0	0
Alte cheltuieli	396	20.30	128.500	0	128.500	73.000	21.000	22.500	12.000
Prime de asigurare non-viata	397	20.30.03	8.500	0	8.500	5.000	2.000	1.500	0
alte cheltuieli cu bunuri si servicii	398	20.30.30	120.000	0	120.000	68.000	19.000	21.000	12.000
<b>TITLUL VI TRANSFERURI INTRE UNITATI ALE ADMINISTRATIEI PUBLICE</b>	<b>399</b>	<b>51</b>	<b>428.000</b>	<b>0</b>	<b>428.000</b>	<b>179.470</b>	<b>144.470</b>	<b>77.030</b>	<b>27.030</b>
Transferuri curente	400	51.01	428.000	0	428.000	179.470	144.470	77.030	27.030
Transferuri catre institutii publice	401	51.01.01	428.000	0	428.000	179.470	144.470	77.030	27.030
<b>TITLUL VII ALTE TRANSFERURI</b>	<b>402</b>	<b>55</b>	<b>15.446.000</b>	<b>0</b>	<b>15.446.000</b>	<b>4.744.000</b>	<b>4.739.000</b>	<b>2.843.000</b>	<b>3.120.000</b>
A. Transferuri interne	403	55.01	15.446.000	0	15.446.000	4.744.000	4.739.000	2.843.000	3.120.000
Finantarea invatamantului particular sau confesional acreditat	404	55.01.63	15.446.000	0	15.446.000	4.744.000	4.739.000	2.843.000	3.120.000
<b>TITLUL IX ASISTENTA SOCIALA</b>	<b>405</b>	<b>57</b>	<b>2.239.600</b>	<b>0</b>	<b>2.239.600</b>	<b>644.600</b>	<b>575.550</b>	<b>533.450</b>	<b>486.000</b>
Ajutoare sociale	406	57.02	2.239.600	0	2.239.600	644.600	575.550	533.450	486.000
Ajutoare sociale in numerar	407	57.02.01	1.563.000	0	1.563.000	407.000	411.550	370.450	374.000
Ajutoare sociale in natura	408	57.02.02	623.600	0	623.600	223.600	150.000	150.000	100.000
Tichete de cresa si tichete sociale pentru gradinita	409	57.02.03	53.000	0	53.000	14.000	14.000	13.000	12.000
<b>TITLUL X Proiecte cu finantare din fonduri externe nerambursabile aferente cadrului financiar 2014-2020</b>	<b>410</b>	<b>58</b>	<b>13.100.600</b>	<b>0</b>	<b>13.100.600</b>	<b>10.070.220</b>	<b>1.996.250</b>	<b>1.034.130</b>	<b>0</b>
Programe din Fondul European de Dezvoltare Regionala (FEDR)	411	58.01	11.134.990	0	11.134.990	8.676.110	1.639.250	819.630	0

Denumirea indicatorului bugetar	Cod rand	Indicator bugetar	Total anterior (T1a+T2a+T3a+T4a)	Influenta (Total - Total anterior)	Total (T1+T2+T3+T4)	Trim 1	Trim 2	Trim 3	Trim 4
Finantarea nationala	412	58.01.01	1.168.610	0	1.168.610	943.700	149.940	74.970	0
Finantarea externa nerambursabila	413	58.01.02	6.622.080	0	6.622.080	5.347.600	849.630	424.830	0
Cheltuieli neeligibile	414	58.01.03	3.344.300	0	3.344.300	2.384.810	639.660	319.830	0
Programa din Fondul Social European (FSE)	415	58.02	1.965.610	0	1.965.610	1.394.110	357.000	214.500	0
Finantarea nationala	416	58.02.01	34.140	0	34.140	20.960	7.000	6.180	0
Finantarea externa nerambursabila	417	58.02.02	1.927.980	0	1.927.980	1.369.660	350.000	208.320	0
Cheltuieli neeligibile	418	58.02.03	3.490	0	3.490	3.490	0	0	0
TTTUL XI ALTE CHELTUIELI	419	59	10.049.000	0	10.049.000	2.619.000	2.621.000	2.404.000	2.405.000
Burse	420	59.01	10.049.000	0	10.049.000	2.619.000	2.621.000	2.404.000	2.405.000
TTTUL XII PROIECTE CU FINANTARE DIN SUMELE REPREZENTAND ASISTENTA FINANCIARA NERAMBURSABILA AFERENTA PNRR	421	60	21.667.360	0	21.667.360	10.833.680	5.416.840	5.416.840	0
Fonduri europene nerambursabile	422	60.01	18.207.860	0	18.207.860	8.775.280	4.387.640	5.044.940	0
Sume aferente TVA	423	60.03	3.459.500	0	3.459.500	2.058.400	1.029.200	371.900	0
TTTUL XIII PROIECTE CU FINANTARE DIN SUMELE AFERENTE COMPONENTEI DE IMPRUMUT A PNRR	424	61	54.753.980	0	54.753.980	35.347.450	16.800.670	2.605.860	0
Fonduri din imprumut rambursabil	425	61.01	42.588.190	0	42.588.190	26.957.990	13.471.960	2.158.240	0
Finantare publica nationala	426	61.02	4.073.300	0	4.073.300	3.276.400	796.900	0	0
Sume aferente TVA	427	61.03	8.092.490	0	8.092.490	5.113.060	2.531.810	447.620	0
CHELTUIELI DE CAPITAL	428	70	32.141.070	0	32.141.070	13.706.000	13.160.240	4.115.830	1.159.000
TTTUL XV ACTIVE NEFINANCIARE	429	71	32.141.070	0	32.141.070	13.706.000	13.160.240	4.115.830	1.159.000
Active fixe	430	71.01	29.794.850	0	29.794.850	11.359.780	13.160.240	4.115.830	1.159.000
Constructii	431	71.01.01	20.756.850	0	20.756.850	7.571.270	9.155.580	3.030.000	1.000.000
Masini, echipamente si mijloace de transport	432	71.01.02	495.460	0	495.460	413.960	60.500	20.000	1.000
Mobilier, aparatura birotica si alte active corporale	433	71.01.03	871.050	0	871.050	444.150	204.900	110.000	112.000
Alte active fixe	434	71.01.30	7.671.490	0	7.671.490	2.930.400	3.739.260	955.830	46.000
Reparatii capitale aferente activelor fixe	435	71.03	2.346.220	0	2.346.220	2.346.220	0	0	0
Invatamant prescolar si primar	436	65.02.03	16.688.840	0	16.688.840	6.398.190	4.767.050	2.898.800	2.624.800
Invatamant prescolar	437	65.02.03.01	11.716.660	0	11.716.660	4.648.580	3.337.030	2.035.840	1.695.210
Invatamant primar	438	65.02.03.02	4.972.180	0	4.972.180	1.749.610	1.430.020	862.960	929.590

Denumirea indicatorului bugetar	Cod rand	Indicator bugetar	Total anterior (T1a+T2a+T3a+T4a)	Influenta (Total - Total anterior)	Total (T1+T2+T3+T4)	Trim 1	Trim 2	Trim 3	Trim 4
<b>Invatamant secundar</b>	<b>439</b>	<b>65.02.04</b>	<b>146.513.740</b>	<b>0</b>	<b>146.513.740</b>	<b>73.889.060</b>	<b>45.817.270</b>	<b>17.710.340</b>	<b>9.097.070</b>
Invatamant secundar inferior	440	65.02.04.01	68.565.110	0	68.565.110	30.183.650	24.445.220	9.674.980	4.261.260
Invatamant secundar superior	441	65.02.04.02	77.308.510	0	77.308.510	43.526.040	21.188.340	7.900.100	4.694.030
Invatamant profesional	442	65.02.04.03	640.120	0	640.120	179.370	183.710	135.260	141.780
Invatamant postliceal	443	65.02.05	428.000	0	428.000	179.470	144.470	77.030	27.030
Invatamant anteprescolar	444	65.02.13	23.287.750	0	23.287.750	12.196.980	5.528.840	5.499.540	62.390
Alte cheltuieli in domeniul invatamantului	445	65.02.50	53.000	0	53.000	14.000	14.000	13.000	12.000
<b>Sanatate</b>	<b>446</b>	<b>66.02</b>	<b>6.719.980</b>	<b>0</b>	<b>6.719.980</b>	<b>2.495.720</b>	<b>1.400.740</b>	<b>1.429.230</b>	<b>1.394.290</b>
CHELTUIELI CURENTE	447	01	6.626.980	0	6.626.980	2.402.720	1.400.740	1.429.230	1.394.290
TITLUL I CHELTUIELI DE PERSONAL	448	10	5.214.390	0	5.214.390	1.266.720	1.242.140	1.352.770	1.352.760
Cheltuieli salariale in bani	449	10.01	5.021.400	0	5.021.400	1.160.600	1.214.800	1.323.000	1.323.000
Salarii de baza	450	10.01.01	4.292.000	0	4.292.000	980.000	1.032.000	1.140.000	1.140.000
Sporuri pentru conditii de munca	451	10.01.05	480.000	0	480.000	120.000	120.000	120.000	120.000
Alte sporuri	452	10.01.06	24.000	0	24.000	6.000	6.000	6.000	6.000
Indemnizatie de hrana	453	10.01.17	225.400	0	225.400	54.600	56.800	57.000	57.000
Cheltuieli salariale in natura	454	10.02	80.000	0	80.000	80.000	0	0	0
Tichete de vacanta	455	10.02.06	80.000	0	80.000	80.000	0	0	0
Contributii	456	10.03	112.990	0	112.990	26.120	27.340	29.770	29.760
Contributia asiguratorie pentru munca	457	10.03.07	112.990	0	112.990	26.120	27.340	29.770	29.760
TITLUL II BUNURI SI SERVICII	458	20	352.590	0	352.590	116.000	144.600	62.460	29.530
Bunuri si servicii	459	20.01	56.900	0	56.900	20.000	16.900	10.000	10.000
Alte bunuri si servicii pentru intretinere si functionare	460	20.01.30	56.900	0	56.900	20.000	16.900	10.000	10.000
Medicamente si materiale sanitare	461	20.04	204.530	0	204.530	80.000	70.000	35.000	19.530
Medicamente	462	20.04.01	57.800	0	57.800	30.000	20.000	5.000	2.800
Materiale sanitare	463	20.04.02	146.730	0	146.730	50.000	50.000	30.000	16.730
Bunuri de natura obiectelor de inventar	464	20.05	91.160	0	91.160	16.000	57.700	17.460	0
Alte obiecte de inventar	465	20.05.30	91.160	0	91.160	16.000	57.700	17.460	0

Denumirea indicatorului bugetar	Cod rand	Indicator bugetar	Total anterior (T1a+T2a+T3a+T4a)	Influenta (Total - Total anterior)	Total (T1+T2+T3+T4)	Trim 1	Trim 2	Trim 3	Trim 4
<b>TITLUL VI TRANSFERURI INTRE UNITATI ALE ADMINISTRATIEI PUBLICE</b>	466	51	1.000.000	0	1.000.000	1.000.000	0	0	0
Transferuri curente	467	51.01	1.000.000	0	1.000.000	1.000.000	0	0	0
Transferuri din bugetele consiliilor locale si judetene pentru acordarea unor ajutoare catre unitatile administrativ-teritoriale in situatii de extrema dificultate	468	51.01.24	1.000.000	0	1.000.000	1.000.000	0	0	0
<b>TITLUL XI ALTE CHELTUIELI</b>	469	59	60.000	0	60.000	20.000	14.000	14.000	12.000
Sume aferente persoanelor cu handicap neincadrate	470	59.40	60.000	0	60.000	20.000	14.000	14.000	12.000
<b>CHELTUIELI DE CAPITAL</b>	471	70	93.000	0	93.000	93.000	0	0	0
<b>TITLUL XV ACTIVE NEFINANCIARE</b>	472	71	93.000	0	93.000	93.000	0	0	0
Active fixe	473	71.01	93.000	0	93.000	93.000	0	0	0
Masini, echipamente si mijloace de transport	474	71.01.02	93.000	0	93.000	93.000	0	0	0
<b>Servicii de sanatate publica</b>	475	66.02.08	5.719.980	0	5.719.980	1.495.720	1.400.740	1.429.230	1.394.290
<b>Alte cheltuieli in domeniul sanatatii</b>	476	66.02.50	1.000.000	0	1.000.000	1.000.000	0	0	0
<b>Alte institutii si actiuni sanitare</b>	477	66.02.50.50	1.000.000	0	1.000.000	1.000.000	0	0	0
<b>Cultura, recreere si religie</b>	478	67.02	85.009.600	0	85.009.600	29.436.780	25.707.000	16.049.320	13.816.500
<b>CHELTUIELI CURENTE</b>	479	01	57.146.900	0	57.146.900	20.152.330	19.340.250	9.898.570	7.755.750
<b>TITLUL I CHELTUIELI DE PERSONAL</b>	480	10	11.422.980	0	11.422.980	2.858.460	2.855.850	2.947.870	2.760.800
Cheltuieli salariale in bani	481	10.01	10.936.900	0	10.936.900	2.560.900	2.793.000	2.883.000	2.700.000
Salarii de baza	482	10.01.01	10.127.000	0	10.127.000	2.360.000	2.590.000	2.680.000	2.497.000
Sporuri pentru conditii de munca	483	10.01.05	111.900	0	111.900	27.900	28.000	28.000	28.000
Drepturi de delegare	484	10.01.13	3.000	0	3.000	3.000	0	0	0
Indemnizatie de hrana	485	10.01.17	695.000	0	695.000	170.000	175.000	175.000	175.000
Cheltuieli salariale in natura	486	10.02	240.000	0	240.000	240.000	0	0	0
Tichete de vacanta	487	10.02.06	240.000	0	240.000	240.000	0	0	0
Contributii	488	10.03	246.080	0	246.080	57.560	62.850	64.870	60.800
Contributia asiguratorie pentru munca	489	10.03.07	246.080	0	246.080	57.560	62.850	64.870	60.800
<b>TITLUL II BUNURI SI SERVICII</b>	490	20	19.659.100	0	19.659.100	8.466.750	8.034.200	2.228.700	929.450
Bunuri si servicii	491	20.01	13.518.800	0	13.518.800	5.606.550	5.400.000	1.626.500	885.750



Denumirea indicatorului bugetar	Cod rand	Indicator bugetar	Total anterior (T1a+T2a+T3a+T4a)	Influenta (Total - Total anterior)	Total (T1+T2+T3+T4)	Trim 1	Trim 2	Trim 3	Trim 4
Furnituri de birou	492	20.01.01	17.000	0	17.000	15.000	1.000	500	500
Materiale pentru curatenie	493	20.01.02	90.000	0	90.000	36.000	36.000	12.000	6.000
Incalzit, iluminat si forta motrica	494	20.01.03	1.533.000	0	1.533.000	610.750	811.000	81.000	30.250
Apa, canal si salubritate	495	20.01.04	450.000	0	450.000	163.000	155.000	82.000	50.000
Carburanti si lubrifianti	496	20.01.05	795.000	0	795.000	295.000	250.000	150.000	100.000
Posta, telecomunicatii, radio, tv, internet	497	20.01.08	245.000	0	245.000	90.000	58.000	56.000	41.000
Materiale si prestari de servicii cu caracter functional	498	20.01.09	2.706.000	0	2.706.000	1.068.000	826.000	605.000	207.000
Alte bunuri si servicii pentru intretinere si functionare	499	20.01.30	7.682.800	0	7.682.800	3.328.800	3.263.000	640.000	451.000
Reparatii curente	500	20.02	4.495.000	0	4.495.000	1.995.000	2.065.000	410.000	25.000
Medicamente si materiale sanitare	501	20.04	800	0	800	200	200	200	200
Materiale sanitare	502	20.04.02	800	0	800	200	200	200	200
Bunuri de natura obiectelor de inventar	503	20.05	697.000	0	697.000	291.000	293.000	108.000	5.000
Uniforme si echipament	504	20.05.01	200.000	0	200.000	80.000	70.000	50.000	0
Alte obiecte de inventar	505	20.05.30	497.000	0	497.000	211.000	223.000	58.000	5.000
Deplasari, detasari, transferari	506	20.06	147.000	0	147.000	102.000	27.000	15.000	3.000
Deplasari interne, detasari, transferari	507	20.06.01	80.000	0	80.000	35.000	27.000	15.000	3.000
Deplasari in strainatate	508	20.06.02	67.000	0	67.000	67.000	0	0	0
Pregatire profesionala	509	20.13	27.500	0	27.500	15.500	6.000	6.000	0
Protectia muncii	510	20.14	3.000	0	3.000	500	1.000	1.000	500
Alte cheltuieli	511	20.30	770.000	0	770.000	456.000	242.000	62.000	10.000
Prime de asigurare non-viata	512	20.30.03	186.000	0	186.000	116.000	70.000	0	0
Chirii	513	20.30.04	160.000	0	160.000	120.000	30.000	10.000	0
alte cheltuieli cu bunuri si servicii	514	20.30.30	424.000	0	424.000	220.000	142.000	52.000	10.000
<b>TTUL VI TRANSFERURI INTRE UNITATI ALE ADMINISTRATIEI PUBLICE</b>	515	51	11.430.500	0	11.430.500	3.658.200	3.181.600	2.233.800	2.356.900
Transferuri curente	516	51.01	11.180.500	0	11.180.500	3.574.800	3.101.600	2.183.800	2.320.300
Transferuri catre instituti publice	517	51.01.01	11.180.500	0	11.180.500	3.574.800	3.101.600	2.183.800	2.320.300
Transferuri de capital	518	51.02	250.000	0	250.000	83.400	80.000	50.000	36.600
Alte transferuri de capital catre instituti publice	519	51.02.29	250.000	0	250.000	83.400	80.000	50.000	36.600

Denumirea indicatorului bugetar	Cod rand	Indicator bugetar	Total anterior (T1a+T2a+T3a+T4a)	Influenta (Total - Total anterior)	Total (T1+T2+T3+T4)	Trim 1	Trim 2	Trim 3	Trim 4
<b>TITLUL IX ASISTENTA SOCIALA</b>	520	57	10.000	0	10.000	0	10.000	0	0
Ajutoare sociale	521	57.02	10.000	0	10.000	0	10.000	0	0
Ajutoare sociale in numerar	522	57.02.01	10.000	0	10.000	0	10.000	0	0
<b>TITLUL XI ALTE CHELTUIELI</b>	523	59	13.810.600	0	13.810.600	4.355.200	5.258.600	2.488.200	1.708.600
Programe pentru tineret	524	59.08	100.000	0	100.000	100.000	0	0	0
Sustinerea culelor	525	59.12	6.500.000	0	6.500.000	3.000.000	3.000.000	500.000	0
Sume destinate finantarii programelor sportive realizate de structurile sportive de drept privat	526	59.20	4.324.000	0	4.324.000	297.200	1.000.000	1.378.200	1.648.600
Actiuni cu caracter stiintific si social-cultural	527	59.22	2.786.600	0	2.786.600	928.000	1.233.600	585.000	40.000
Sume aferente persoanelor cu handicap neincadrate	528	59.40	100.000	0	100.000	30.000	25.000	25.000	20.000
<b>TITLUL XIII PROIECTE CU FINANTARE DIN SUMELE AFERENTE COMPONENTEI DE IMPRUMUT A PNRR</b>	529	61	813.720	0	813.720	813.720	0	0	0
Fonduri din imprumut rambursabil	530	61.01	513.920	0	513.920	513.920	0	0	0
Finantare publica nationala	531	61.02	169.900	0	169.900	169.900	0	0	0
Sume aferente TVA	532	61.03	129.900	0	129.900	129.900	0	0	0
<b>CHELTUIELI DE CAPITAL</b>	533	70	26.502.700	0	26.502.700	8.944.450	6.026.750	5.810.750	5.720.750
<b>TITLUL XV ACTIVE NEFINANCIARE</b>	534	71	26.352.700	0	26.352.700	8.794.450	6.026.750	5.810.750	5.720.750
Active fixe	535	71.01	26.352.700	0	26.352.700	8.794.450	6.026.750	5.810.750	5.720.750
Construcii	536	71.01.01	16.643.000	0	16.643.000	5.210.750	3.810.750	3.810.750	3.810.750
Masini, echipamente si mijloace de transport	537	71.01.02	5.399.000	0	5.399.000	2.253.000	1.146.000	1.000.000	1.000.000
Mobilier, aparatura birouita si alie active corporale	538	71.01.03	4.040.000	0	4.040.000	1.060.000	1.070.000	1.000.000	910.000
Alie active fixe	539	71.01.30	270.700	0	270.700	270.700	0	0	0
<b>TITLUL XVI ACTIVE FINANCIARE</b>	540	72	150.000	0	150.000	150.000	0	0	0
Active financiare	541	72.01	150.000	0	150.000	150.000	0	0	0
Participare la capitalul social al societatiilor comerciale	542	72.01.01	150.000	0	150.000	150.000	0	0	0
<b>OPERATIUNI FINANCIARE</b>	543	79	1.360.000	0	1.360.000	340.000	340.000	340.000	340.000
<b>TITLUL XIX RAMBURSARI DE CREDITE</b>	544	81	1.360.000	0	1.360.000	340.000	340.000	340.000	340.000
Rambursari de credite interne	545	81.02	1.360.000	0	1.360.000	340.000	340.000	340.000	340.000
Rambursari de credite aferente datoriei publice interne locale	546	81.02.05	1.360.000	0	1.360.000	340.000	340.000	340.000	340.000

Denumirea indicatorului bugetar	Cod rand	Indicator bugetar	Total anterior (T1a+T2a+T3a+T4a)	Influenta (Total - Total anterior)	Total (T1+T2+T3+T4)	Trim 1	Trim 2	Trim 3	Trim 4
<b>Servicii culturale</b>	547	67.02.03	10.560.500	0	10.560.500	3.924.150	3.278.000	1.838.000	1.520.350
<b>Instituti publice de spectacole si concerte</b>	548	67.02.03.04	7.769.000	0	7.769.000	2.069.900	2.381.000	1.802.000	1.516.100
<b>Alte servicii culturale</b>	549	67.02.03.30	2.791.500	0	2.791.500	1.854.250	897.000	36.000	4.250
<b>Servicii recreative si sportive</b>	550	67.02.05	64.436.500	0	64.436.500	20.354.630	18.482.000	13.343.720	12.256.150
<b>Sport</b>	551	67.02.05.01	10.257.000	0	10.257.000	2.995.000	2.469.200	2.217.400	2.575.400
<b>Tineret</b>	552	67.02.05.02	10.000	0	10.000	0	10.000	0	0
<b>Intretinere gradini publice, parcuri, zone verzi, baze sportive si de agrement</b>	553	67.02.05.03	54.169.500	0	54.169.500	17.359.630	16.002.800	11.126.320	9.680.750
<b>Servicii religioase</b>	554	67.02.06	1.380.000	0	1.380.000	1.380.000	0	0	0
<b>Alte servicii in domeniile culturii, recreerii si religiei</b>	555	67.02.50	8.632.600	0	8.632.600	3.778.000	3.947.000	867.600	40.000
<b>Asigurari si asistenta sociala</b>	556	68.02	41.526.740	0	41.526.740	13.552.280	9.780.880	9.636.210	8.557.370
<b>CHELTUIELI CURENTE</b>	557	01	41.277.650	0	41.277.650	13.303.190	9.780.880	9.636.210	8.557.370
<b>TITLUL I CHELTUIELI DE PERSONAL</b>	558	10	21.861.870	0	21.861.870	5.673.410	5.334.380	5.509.210	5.344.870
<b>Cheltuieli salariale in bani</b>	559	10.01	20.791.800	0	20.791.800	4.956.900	5.217.000	5.387.950	5.229.950
<b>Salarii de baza</b>	560	10.01.01	19.093.000	0	19.093.000	4.550.000	4.787.000	4.957.000	4.799.000
<b>Drepturi de delegare</b>	561	10.01.13	1.000	0	1.000	1.000	0	0	0
<b>Indemnizatie de hrana</b>	562	10.01.17	1.697.800	0	1.697.800	405.900	430.000	430.950	430.950
<b>Cheltuieli salariale in natura</b>	563	10.02	600.000	0	600.000	600.000	0	0	0
<b>Tichete de vacanta</b>	564	10.02.06	600.000	0	600.000	600.000	0	0	0
<b>Contributii</b>	565	10.03	470.070	0	470.070	116.510	117.380	121.260	114.920
<b>Contributia asiguratorie pentru munca</b>	566	10.03.07	470.070	0	470.070	116.510	117.380	121.260	114.920
<b>TITLUL II BUNURI SI SERVICII</b>	567	20	3.038.000	0	3.038.000	1.120.500	862.500	765.000	290.000
<b>Bunuri si servicii</b>	568	20.01	207.300	0	207.300	71.800	57.500	48.000	30.000
<b>Furnituri de birou</b>	569	20.01.01	2.000	0	2.000	500	500	500	500
<b>Material pentru curatenie</b>	570	20.01.02	13.000	0	13.000	5.000	2.000	3.000	3.000
<b>Incalzit, iluminat si forta motrica</b>	571	20.01.03	57.000	0	57.000	20.000	25.000	10.000	2.000
<b>Apa, canal si salubritate</b>	572	20.01.04	13.000	0	13.000	5.000	3.000	2.500	2.500
<b>Carburanti si lubrifianti</b>	573	20.01.05	20.000	0	20.000	10.000	5.000	5.000	0

Denumirea indicatorului bugetar	Cod rand	Indicator bugetar	Total anterior (T1a+T2a+T3a+T4a)	Influenta (Total - Total anterior)	Total (T1+T2+T3+T4)	Trim 1	Trim 2	Trim 3	Trim 4
Posta, telecomunicatii, radio, tv, internet	574	20.01.08	8.000	0	8.000	2.000	2.000	2.000	2.000
Materiale si prestari de servicii cu caracter functional	575	20.01.09	14.300	0	14.300	9.300	0	5.000	0
Alte bunuri si servicii pentru intretinere si functionare	576	20.01.30	80.000	0	80.000	20.000	20.000	20.000	20.000
Reparatii curente	577	20.02	87.000	0	87.000	20.000	67.000	0	0
Hrana	578	20.03	2.660.000	0	2.660.000	1.005.000	685.000	710.000	260.000
Hrana pentru oameni	579	20.03.01	2.660.000	0	2.660.000	1.005.000	685.000	710.000	260.000
Bunuri de natura obiectelor de inventar	580	20.05	10.000	0	10.000	5.000	5.000	0	0
Alte obiecte de inventar	581	20.05.30	10.000	0	10.000	5.000	5.000	0	0
Deplasari, detasari, transferari	582	20.06	9.700	0	9.700	3.700	3.000	3.000	0
Deplasari interne, detasari, transferari	583	20.06.01	9.700	0	9.700	3.700	3.000	3.000	0
Pregatire profesionala	584	20.13	7.000	0	7.000	0	5.000	2.000	0
Alte cheltuieli	585	20.30	57.000	0	57.000	15.000	40.000	2.000	0
Prime de asigurare non-viata	586	20.30.03	30.000	0	30.000	0	28.000	2.000	0
Chirii	587	20.30.04	22.000	0	22.000	15.000	7.000	0	0
alte cheltuieli cu bunuri si servicii	588	20.30.30	5.000	0	5.000	0	5.000	0	0
TITLUL IX ASISTENTA SOCIALA	589	57	13.130.000	0	13.130.000	4.375.000	3.188.000	3.000.000	2.567.000
Ajutoare sociale	590	57.02	13.130.000	0	13.130.000	4.375.000	3.188.000	3.000.000	2.567.000
Ajutoare sociale in numerar	591	57.02.01	13.130.000	0	13.130.000	4.375.000	3.188.000	3.000.000	2.567.000
TITLUL XI ALTE CHELTUIELI	592	59	1.579.680	0	1.579.680	466.180	396.000	362.000	355.500
Asociatii si fundatii	593	59.11	749.680	0	749.680	228.680	188.500	169.500	163.000
Actiuni cu caracter stiintific si social-cultural	594	59.22	280.000	0	280.000	77.500	77.500	62.500	62.500
Sume aferente persoanelor cu handicap neincadrate	595	59.40	550.000	0	550.000	160.000	130.000	130.000	130.000
TITLUL XIII PROIECTE CU FINANTARE DIN SUMELE AFERENTE COMPONENTEI DE IMPRUMUT A PNRR	596	61	1.668.100	0	1.668.100	1.668.100	0	0	0
Fonduri din imprumut rambursabil	597	61.01	1.197.290	0	1.197.290	1.197.290	0	0	0
Finantare publica nationala	598	61.02	204.630	0	204.630	204.630	0	0	0
Sume aferente TVA	599	61.03	266.180	0	266.180	266.180	0	0	0
CHELTUIELI DE CAPITAL	600	70	249.090	0	249.090	249.090	0	0	0
TITLUL XV ACTIVE NEFINANCIARE	601	71	249.090	0	249.090	249.090	0	0	0

Denumirea indicatorului bugetar	Cod rand	Indicator bugetar	Total anterior (T1a+T2a+T3a+T4a)	Influenta (Total - Total anterior)	Total (T1+T2+T3+T4)	Trim 1	Trim 2	Trim 3	Trim 4
Active fixe	602	71.01	249.090	0	249.090	249.090	0	0	0
Masini, echipamente si mijloace de transport	603	71.01.02	140.000	0	140.000	140.000	0	0	0
Mobilier, aparatura biroutica si ale active corporale	604	71.01.03	59.090	0	59.090	59.090	0	0	0
Alte active fixe	605	71.01.30	50.000	0	50.000	50.000	0	0	0
Asistenta sociala in caz de boli si invaliditati	606	68.02.05	29.866.000	0	29.866.000	8.016.850	7.491.800	7.445.200	6.912.150
Asistenta sociala in caz de invaliditate	607	68.02.05.02	29.866.000	0	29.866.000	8.016.850	7.491.800	7.445.200	6.912.150
Asistenta sociala pentru familie si copii	608	68.02.06	593.000	0	593.000	605.000	-12.000	0	0
Prevenirea excluderii sociale	609	68.02.15	10.967.740	0	10.967.740	4.830.430	2.301.080	2.191.010	1.645.220
Ajutor social	610	68.02.15.01	1.299.680	0	1.299.680	576.180	266.000	232.000	225.500
Cantine de ajutor social	611	68.02.15.02	9.668.060	0	9.668.060	4.254.250	2.035.080	1.959.010	1.419.720
Alte cheltuieli in domeniul asigurarilor si asistentei sociale	612	68.02.50	100.000	0	100.000	100.000	0	0	0
Alte cheltuieli in domeniul asistentei sociale	613	68.02.50.50	100.000	0	100.000	100.000	0	0	0
Partea a IV-a SERVICII SI DEZVOLTARE PUBLICA, LOCUINTE, MEDIU SI APE	614	69.02	210.370.680	100.000	210.470.680	84.039.270	57.688.070	35.163.770	33.579.570
Locuinte, servicii si dezvoltare publica	615	70.02	142.216.280	0	142.216.280	57.799.650	41.971.990	22.444.450	20.000.190
CHELTUIELI CURENTE	616	01	87.172.900	0	87.172.900	24.821.980	33.053.290	15.176.550	14.121.080
TITLUL I CHELTUIELI DE PERSONAL	617	10	11.023.270	0	11.023.270	2.927.080	2.759.190	2.815.150	2.521.850
Cheltuieli salariale in bani	618	10.01	10.576.000	0	10.576.000	2.650.100	2.703.800	2.754.300	2.467.800
Salarii de baza	619	10.01.01	9.848.000	0	9.848.000	2.475.000	2.520.000	2.570.000	2.283.000
Sporuri pentru conditii de munca	620	10.01.05	118.500	0	118.500	26.100	30.800	30.800	30.800
Drepturi de delegare	621	10.01.13	7.000	0	7.000	7.000	0	0	0
Indemnizatie de hrana	622	10.01.17	602.500	0	602.500	142.000	153.000	153.500	154.000
Cheltuieli salariale in natura	623	10.02	209.300	0	209.300	209.300	0	0	0
Tichete de vacanta	624	10.02.06	209.300	0	209.300	209.300	0	0	0
Contributii	625	10.03	237.970	0	237.970	67.680	55.390	60.850	54.050
Contributia asiguratorie pentru munca	626	10.03.07	237.970	0	237.970	67.680	55.390	60.850	54.050
TITLUL II BUNURI SI SERVICII	627	20	27.349.100	0	27.349.100	10.466.600	7.473.000	5.449.500	3.960.000
Bunuri si servicii	628	20.01	16.245.100	0	16.245.100	7.283.100	3.934.000	2.658.000	2.370.000
Furnituri de birou	629	20.01.01	15.000	0	15.000	8.000	4.000	3.000	0

Denumirea indicatorului bugetar	Cod rand	Indicator bugetar	Total anterior (T1a+T2a+T3a+T4a)	Influente (Total - Total anterior)	Total (T1+T2+T3+T4)	Trim 1	Trim 2	Trim 3	Trim 4
Materiale pentru curatenie	630	20.01.02	30.000	0	30.000	15.000	10.000	5.000	0
Incalzit, iluminat si forta motrica	631	20.01.03	6.760.000	0	6.760.000	2.310.000	2.075.000	1.250.000	1.125.000
Apa, canal si salubritate	632	20.01.04	3.770.000	0	3.770.000	2.085.000	565.000	570.000	550.000
Carburanti si lubrifianti	633	20.01.05	90.000	0	90.000	35.000	25.000	20.000	10.000
Posta, telecomunicatii, radio, tv, internet	634	20.01.08	80.000	0	80.000	30.000	20.000	15.000	15.000
Materiale si prestari de servicii cu caracter functional	635	20.01.09	300.000	0	300.000	100.000	135.000	65.000	0
Alte bunuri si servicii pentru intretinere si functionare	636	20.01.30	5.200.100	0	5.200.100	2.700.100	1.100.000	730.000	670.000
Reparatii curente	637	20.02	4.190.000	0	4.190.000	1.220.000	1.700.000	1.100.000	170.000
Bunuri de natura obiectelor de inventar	638	20.05	300.000	0	300.000	180.000	50.000	50.000	20.000
Alte obiecte de inventar	639	20.05.30	300.000	0	300.000	180.000	50.000	50.000	20.000
Deplasari, detasari, transferari	640	20.06	6.000	0	6.000	3.000	1.000	1.000	1.000
Deplasari interne, detasari, transferari	641	20.06.01	6.000	0	6.000	3.000	1.000	1.000	1.000
Pregatire profesionala	642	20.13	5.000	0	5.000	2.000	2.000	1.000	0
Protectia muncii	643	20.14	32.000	0	32.000	10.000	7.500	7.500	7.000
Alte cheltuieli	644	20.30	6.571.000	0	6.571.000	1.768.500	1.778.500	1.632.000	1.392.000
Prime de asigurare non-viata	645	20.30.03	65.000	0	65.000	5.000	60.000	0	0
Chirii	646	20.30.04	164.100	0	164.100	63.500	41.600	32.000	27.000
alte cheltuieli cu bunuri si servicii	647	20.30.30	6.341.900	0	6.341.900	1.700.000	1.676.900	1.600.000	1.365.000
TITLUL XI ALTE CHELTUIELI	648	59	222.000	0	222.000	122.000	40.000	30.000	30.000
Sume aferente persoanelor cu handicap neincadrate	649	59.40	222.000	0	222.000	122.000	40.000	30.000	30.000
TITLUL XIII PROIECTE CU FINANTARE DIN SUMELE AFERENTE COMPONENTEI DE IMPRUMUT A PNRR	650	61	48.578.530	0	48.578.530	11.306.300	22.781.100	6.881.900	7.609.230
Fonduri din imprumut rambursabil	651	61.01	34.575.270	0	34.575.270	6.783.100	15.677.010	5.783.100	6.332.060
Finantare publica nationala	652	61.02	6.247.000	0	6.247.000	2.460.910	3.786.090	0	0
Sume aferente TVA	653	61.03	7.756.260	0	7.756.260	2.062.290	3.318.000	1.098.800	1.277.170
CHELTUIELI DE CAPITAL	654	70	55.043.380	0	55.043.380	32.977.670	8.918.700	7.267.900	5.879.110
TITLUL XV ACTIVE NEFINANCIARE	655	71	55.043.380	0	55.043.380	32.977.670	8.918.700	7.267.900	5.879.110
Active fixe	656	71.01	55.043.380	0	55.043.380	32.977.670	8.918.700	7.267.900	5.879.110
Constructii	657	71.01.01	42.166.610	0	42.166.610	28.099.600	5.215.100	4.765.100	4.086.810

Denumirea indicatorului bugetar	Cod rand	Indicator bugetar	Total anterior (T1+T2+T3+T4)	Influenta (Total - Total anterior)	Total (T1+T2+T3+T4)	Trim 1	Trim 2	Trim 3	Trim 4
Masini, echipamente si mijloace de transport	658	71.01.02	489.040	0	489.040	489.040	0	0	0
Mobilier, aparatura birou si alte active corporale	659	71.01.03	2.225.500	0	2.225.500	2.225.500	0	0	0
Alte active fixe	660	71.01.30	10.162.230	0	10.162.230	2.163.530	3.703.600	2.502.800	1.792.300
Locuinte	661	70.02.03	48.578.530	0	48.578.530	11.306.300	22.781.100	6.881.900	7.609.230
Dezvoltarea sistemului de locuinte	662	70.02.03.01	48.578.530	0	48.578.530	11.306.300	22.781.100	6.881.900	7.609.230
Alimentare cu apa si amenajari hidrotehnice	663	70.02.05	2.470.000	0	2.470.000	470.000	800.000	600.000	600.000
Alimentare cu apa	664	70.02.05.01	2.470.000	0	2.470.000	470.000	800.000	600.000	600.000
Iluminat public si electrificari rurale	665	70.02.06	15.491.710	0	15.491.710	5.513.000	3.703.000	2.952.000	3.323.710
Alimentare cu gaze naturale in localitati	666	70.02.07	3.300.000	0	3.300.000	2.050.000	450.000	400.000	400.000
Alte servicii in domeniul locuintei, serviciilor si dezvoltarii comunale	667	70.02.50	72.376.040	0	72.376.040	38.460.350	14.237.890	11.610.550	8.067.250
<b>Protectia mediului</b>	<b>668</b>	<b>74.02</b>	<b>68.154.400</b>	<b>100.000</b>	<b>68.254.400</b>	<b>26.239.620</b>	<b>15.716.080</b>	<b>12.719.320</b>	<b>13.579.380</b>
CHELTUELI CURENTE	669	01	61.678.200	100.000	61.778.200	24.243.420	13.616.080	12.119.320	11.799.380
TITLUL II BUNURI SI SERVICII	670	20	40.972.340	0	40.972.340	18.230.000	7.765.400	7.648.400	7.328.540
Bunuri si servicii	671	20.01	38.748.240	0	38.748.240	16.241.500	7.703.800	7.551.000	7.251.940
Materiale pentru curatenie	672	20.01.02	3.000	0	3.000	750	750	750	750
Incalziti, iluminati si forta motrica	673	20.01.03	49.070	0	49.070	22.000	20.500	6.500	70
Apa, canal si salubritate	674	20.01.04	37.775.970	0	37.775.970	15.923.000	7.334.800	7.370.000	7.148.170
Posta, telecomunicatii, radio, tv, internet	675	20.01.08	12.600	0	12.600	3.150	3.150	3.150	3.150
Materiala si prestari de servicii cu caracter functional	676	20.01.09	2.400	0	2.400	600	600	600	600
Alte bunuri si servicii pentru intretinere si functionare	677	20.01.30	905.200	0	905.200	292.000	344.000	170.000	99.200
Reparatii curente	678	20.02	100.000	0	100.000	25.000	25.000	25.000	25.000
Hrana	679	20.03	271.500	0	271.500	115.300	61.600	47.400	47.200
Hrana pentru animale	680	20.03.02	271.500	0	271.500	115.300	61.600	47.400	47.200
Bunuri de natura obiectelor de inventar	681	20.05	9.600	0	9.600	2.400	2.400	2.400	2.400
Uniforme si echipament	682	20.05.01	6.000	0	6.000	1.500	1.500	1.500	1.500
Alte obiecte de inventar	683	20.05.30	3.600	0	3.600	900	900	900	900
Deplasari, detasari, transferari	684	20.06	43.200	0	43.200	2.000	19.600	19.600	2.000



Denumirea indicatorului bugetar	Cod rand	Indicator bugetar	Total anterior (T1a+T2a+T3a+T4a)	Influente (Total - Total anterior)	Total (T1+T2+T3+T4)	Trim 1	Trim 2	Trim 3	Trim 4
Deplasari interne, detasari, transferari	685	20.06.01	43.200	0	43.200	2.000	19.600	19.600	2.000
Pregatire profesionala	686	20.13	6.000	0	6.000	0	3.000	3.000	0
Alte cheltuieli	687	20.30	1.793.800	0	1.793.800	1.843.800	-50.000	0	0
Chirii	688	20.30.04	11.480	0	11.480	11.480	0	0	0
alte cheltuieli cu bunuri si servicii	689	20.30.30	1.782.320	0	1.782.320	1.832.320	-50.000	0	0
TITLUL VII ALTE TRANSFERURI	690	55	640.300	0	640.300	414.300	226.000	0	0
A. Transferuri interne	691	55.01	640.300	0	640.300	414.300	226.000	0	0
Programe de dezvoltare	692	55.01.13	354.300	0	354.300	354.300	0	0	0
Transferuri din bugetul local catre asociatile de dezvoltare intercomunitara	693	55.01.42	286.000	0	286.000	60.000	226.000	0	0
TITLUL X Proiecte cu finantare din fonduri externe nerambursabile aferente cadrului financiar 2014-2020	694	58	203.800	100.000	303.800	203.800	100.000	0	0
Programe din Fondul European de Dezvoltare Regionala (FEDR)	695	58.01	51.000	100.000	151.000	51.000	100.000	0	0
Finantarea nationala	696	58.01.01	0	20.000	20.000	0	20.000	0	0
Finantarea externa nerambursabila	697	58.01.02	0	80.000	80.000	0	80.000	0	0
Cheltuieli neeligibile	698	58.01.03	51.000	0	51.000	51.000	0	0	0
Mecanismele financiare Spatiul Economic European si Norvegian 2014-2021	699	58.31	152.800	0	152.800	152.800	0	0	0
Cheltuieli neeligibile	700	58.31.03	152.800	0	152.800	152.800	0	0	0
TITLUL XIII PROIECTE CU FINANTARE DIN SUMELE AFERENTE COMPONENTEI DE IMPRUMUT A PNRR	701	61	19.861.760	0	19.861.760	5.395.320	5.524.680	4.470.920	4.470.840
Fonduri din imprumut rambursabil	702	61.01	15.902.000	0	15.902.000	3.754.120	4.639.630	3.754.120	3.754.130
Finantare publica nationala	703	61.02	788.550	0	788.550	788.550	0	0	0
Sume aferente TVA	704	61.03	3.171.210	0	3.171.210	852.650	885.050	716.800	716.710
CHELTUIELI DE CAPITAL	705	70	4.076.200	0	4.076.200	1.996.200	900.000	600.000	580.000
TITLUL XV ACTIVE NEFINANCIARE	706	71	4.076.200	0	4.076.200	1.996.200	900.000	600.000	580.000
Active fixe	707	71.01	4.076.200	0	4.076.200	1.996.200	900.000	600.000	580.000
Constructii	708	71.01.01	3.896.200	0	3.896.200	1.816.200	900.000	600.000	580.000
Alte active fixe	709	71.01.30	180.000	0	180.000	180.000	0	0	0
OPERATIUNI FINANCIARE	710	79	2.400.000	0	2.400.000	0	1.200.000	0	1.200.000

Denumirea indicatorului bugetar	Cod rand	Indicator bugetar	Total anterior (T1a+T2a+T3a+T4a)	Influenta (Total - Total anterior)	Total (T1+T2+T3+T4)	Trim 1	Trim 2	Trim 3	Trim 4
TITLUL XIX RAMBURSARI DE CREDITE	711	81	2.400.000	0	2.400.000	0	1.200.000	0	1.200.000
Rambursari de credite externe	712	81.01	2.400.000	0	2.400.000	0	1.200.000	0	1.200.000
Rambursari de credite aferente datoriei publice externe locale	713	81.01.05	2.400.000	0	2.400.000	0	1.200.000	0	1.200.000
Salubritate si gestionarea deseurilor	714	74.02.05	61.744.600	0	61.744.600	24.535.820	13.290.080	12.119.320	11.799.380
Salubritate	715	74.02.05.01	41.152.340	0	41.152.340	18.410.000	7.765.400	7.648.400	7.328.540
Colectarea, tratarea si distrugerea deseurilor	716	74.02.05.02	20.592.260	0	20.592.260	6.125.820	5.524.680	4.470.920	4.470.840
Canalizarea si tratarea apelor reziduale	717	74.02.06	6.206.000	0	6.206.000	1.500.000	2.326.000	600.000	1.780.000
Alte servicii in domeniul protectiei mediului	718	74.02.50	203.800	100.000	303.800	203.800	100.000	0	0
Partea a V-a ACTIVUNI ECONOMICE	719	79.02	406.787.030	0	406.787.030	140.030.560	111.635.910	77.691.910	77.428.650
Activuni generale economice, comerciale si de munca	720	80.02	25.044.290	0	25.044.290	16.830.490	7.487.900	606.900	119.000
CHELTUIELI CURENTE	721	01	25.044.290	0	25.044.290	16.830.490	7.487.900	606.900	119.000
TITLUL X Proiecte cu finantare din fonduri externe nerambursabile aferente cadrului financiar 2014-2020	722	58	21.895.420	0	21.895.420	15.121.520	6.773.900	0	0
Programe din Fondul European de Dezvoltare Regionala (FEDR)	723	58.01	18.166.550	0	18.166.550	13.392.650	4.773.900	0	0
Finantarea nationala	724	58.01.01	131.530	0	131.530	130.930	600	0	0
Finantarea externa nerambursabila	725	58.01.02	757.270	0	757.270	753.870	3.400	0	0
Cheltuieli neeligibile	726	58.01.03	17.277.750	0	17.277.750	12.507.850	4.769.900	0	0
Programe din Fondul Social European (FSE)	727	58.02	3.728.870	0	3.728.870	1.728.870	2.000.000	0	0
Finantarea nationala	728	58.02.01	563.070	0	563.070	263.070	300.000	0	0
Finantarea externa nerambursabila	729	58.02.02	3.165.800	0	3.165.800	1.465.800	1.700.000	0	0
TITLUL XII PROIECTE CU FINANTARE DIN SUMELE REPREZENTAND ASISTENTA FINANCIARA NERAMBURSABILA AFERENTA PNRR	730	60	1.796.370	0	1.796.370	963.370	238.000	476.000	119.000
Finantare publica nationala	731	60.02	1.509.540	0	1.509.540	809.540	200.000	400.000	100.000
Sume aferente TVA	732	60.03	286.830	0	286.830	153.830	38.000	76.000	19.000
TITLUL XIII PROIECTE CU FINANTARE DIN SUMELE AFERENTE COMPONENTEI DE IMPRUMUT A PNRR	733	61	1.352.500	0	1.352.500	745.600	476.000	130.900	0
Fonduri din imprumut rambursabil	734	61.01	540	0	540	540	0	0	0
Finantare publica nationala	735	61.02	1.136.000	0	1.136.000	626.000	400.000	110.000	0

Denumirea indicatorului bugetar	Cod rand	Indicator bugetar	Total anterior (T1a+T2a+T3a+T4a)	Influente (Total - Total anterior)	Total (T1+T2+T3+T4)	Trim 1	Trim 2	Trim 3	Trim 4
Sume aferente TVA	736	61.03	215.960	0	215.960	119.060	76.000	20.900	0
<b>Actiuni generale economice si comerciale</b>	737	<b>80.02.01</b>	<b>25.044.290</b>	<b>0</b>	<b>25.044.290</b>	<b>16.830.490</b>	<b>7.487.900</b>	<b>606.900</b>	<b>119.000</b>
Programa de dezvoltare regionala si sociala	738	80.02.01.10	21.155.950	0	21.155.950	14.942.150	5.487.900	606.900	119.000
<b>Alte cheltuieli pentru actiuni generale economice si comerciale</b>	739	<b>80.02.01.30</b>	<b>3.888.340</b>	<b>0</b>	<b>3.888.340</b>	<b>1.888.340</b>	<b>2.000.000</b>	<b>0</b>	<b>0</b>
<b>Combustibili si energie</b>	740	<b>81.02</b>	<b>55.638.310</b>	<b>0</b>	<b>55.638.310</b>	<b>27.683.110</b>	<b>12.766.400</b>	<b>13.631.700</b>	<b>1.557.100</b>
CHELTUIELI CURENTE	741	01	17.634.100	0	17.634.100	17.634.100	-267.200	10.100	257.100
TITLUL IV SUBVENTII	742	40	17.634.100	0	17.634.100	17.634.100	-267.200	10.100	257.100
Subventii pentru acoperirea diferentelor de pret si tarif	743	40.03	17.634.100	0	17.634.100	17.634.100	-267.200	10.100	257.100
CHELTUIELI DE CAPITAL	744	70	30.144.200	0	30.144.200	7.400.000	11.733.600	11.010.600	0
TITLUL XV ACTIVE NEFINANCIARE	745	71	30.144.200	0	30.144.200	7.400.000	11.733.600	11.010.600	0
Active fixe	746	71.01	30.144.200	0	30.144.200	7.400.000	11.733.600	11.010.600	0
Constructii	747	71.01.01	10.834.200	0	10.834.200	1.400.000	4.923.600	4.510.600	0
Masini, echipamente si mijloace de transport	748	71.01.02	310.000	0	310.000	0	310.000	0	0
Alte active fixe	749	71.01.30	19.000.000	0	19.000.000	6.000.000	6.500.000	6.500.000	0
OPERATIUNI FINANCIARE	750	79	7.860.010	0	7.860.010	2.649.010	1.300.000	2.611.000	1.300.000
TITLUL XIX RAMBURSARI DE CREDITE	751	81	7.860.010	0	7.860.010	2.649.010	1.300.000	2.611.000	1.300.000
Rambursari de credite externe	752	81.01	2.660.000	0	2.660.000	1.349.000	0	1.311.000	0
Rambursari de credite aferente datoriei publice externe locale	753	81.01.05	2.660.000	0	2.660.000	1.349.000	0	1.311.000	0
Rambursari de credite interne	754	81.02	5.200.010	0	5.200.010	1.300.010	1.300.000	1.300.000	1.300.000
Rambursari de credite aferente datoriei publice interne locale	755	81.02.05	5.200.010	0	5.200.010	1.300.010	1.300.000	1.300.000	1.300.000
Energie termica	756	81.02.06	19.634.110	0	19.634.110	18.134.110	232.800	510.100	757.100
Alte cheltuieli privind combustibili si energia	757	81.02.50	36.004.200	0	36.004.200	9.549.000	12.533.600	13.121.600	800.000
<b>Transporturi</b>	758	<b>84.02</b>	<b>325.360.950</b>	<b>0</b>	<b>325.360.950</b>	<b>94.816.960</b>	<b>91.378.130</b>	<b>63.413.310</b>	<b>75.752.550</b>
CHELTUIELI CURENTE	759	01	206.680.850	0	206.680.850	75.261.090	58.263.200	31.688.660	41.467.900
TITLUL II BUNURI SI SERVICII	760	20	68.248.000	0	68.248.000	24.310.500	14.903.200	14.556.400	14.477.900

Denumirea indicatorului bugetar	Cod rand	Indicator bugetar	Total anterior (T1a+T2a+T3a+T4a)	Influențe (Total - Total anterior)	Total (T1+T2+T3+T4)	Trim 1	Trim 2	Trim 3	Trim 4
Bunuri si servicii	761	20.01	11.166.000	0	11.166.000	4.700.500	2.563.000	2.062.000	1.840.500
Incalzit, iluminat si forta motrica	762	20.01.03	1.070.000	0	1.070.000	1.020.000	18.000	18.000	14.000
Posta, telecomunicatii, radio, tv, internet	763	20.01.08	233.000	0	233.000	100.500	45.000	44.000	43.500
Ale bunuri si servicii pentru intretinere si functionare	764	20.01.30	9.863.000	0	9.863.000	3.580.000	2.500.000	2.000.000	1.783.000
Reparatii curente	765	20.02	50.000.000	0	50.000.000	17.410.000	10.681.200	10.832.400	11.076.400
Bunuri de natura obiectelor de inventar	766	20.05	5.000	0	5.000	1.000	1.000	2.000	1.000
Uniforme si echipament	767	20.05.01	5.000	0	5.000	1.000	1.000	2.000	1.000
Deplasari, detasari, transferari	768	20.06	20.000	0	20.000	12.000	2.000	3.000	3.000
Deplasari interne, detasari, transferari	769	20.06.01	20.000	0	20.000	12.000	2.000	3.000	3.000
Pregatire profesionala	770	20.13	10.000	0	10.000	10.000	0	0	0
Alte cheltuieli	771	20.30	7.047.000	0	7.047.000	2.177.000	1.656.000	1.657.000	1.557.000
Prime de asigurare non-viata	772	20.30.03	500.000	0	500.000	100.000	100.000	200.000	100.000
alte cheltuieli cu bunuri si servicii	773	20.30.30	6.547.000	0	6.547.000	2.077.000	1.556.000	1.457.000	1.457.000
TITLUL IV SUBVENTII	774	40	17.742.260	0	17.742.260	8.900.000	2.800.000	4.042.260	2.000.000
Subventii pentru acoperirea diferentelor de pret si tarif	775	40.03	17.742.260	0	17.742.260	8.900.000	2.800.000	4.042.260	2.000.000
TITLUL VII ALTE TRANSFERURI	776	55	50.000	0	50.000	50.000	0	0	0
A. Transferuri interne	777	55.01	50.000	0	50.000	50.000	0	0	0
Transferuri din bugetul local catre asociatiile de dezvoltare intercomunitara	778	55.01.42	50.000	0	50.000	50.000	0	0	0
TITLUL X Proiecte cu finantare din fonduri externe nerambursabile aferente cadrului financiar 2014-2020	779	58	26.379.040	0	26.379.040	26.279.040	100.000	0	0
Programa din Fondul European de Dezvoltare Regionala (FEDR)	780	58.01	26.379.040	0	26.379.040	26.279.040	100.000	0	0
Finantarea nationala	781	58.01.01	3.380.240	0	3.380.240	3.380.240	0	0	0
Finantarea externa nerambursabila	782	58.01.02	21.970.800	0	21.970.800	21.970.800	0	0	0
Cheltuieli neeligibile	783	58.01.03	1.028.000	0	1.028.000	928.000	100.000	0	0
TITLUL XII PROIECTE CU FINANTARE DIN SUMELE REPREZENTAND ASISTENTA FINANCIARA NERAMBURSABILA AFERENTA PNRR	784	60	94.261.550	0	94.261.550	15.721.550	40.460.000	13.090.000	24.990.000
Fonduri europene nerambursabile	785	60.01	75.641.210	0	75.641.210	12.641.210	31.000.000	11.000.000	21.000.000
Finantare publica nationala	786	60.02	3.650.000	0	3.650.000	650.000	3.000.000	0	0

Denumirea indicatorului bugetar	Cod rand	Indicator bugetar	Total anterior (T1a+T2a+T3a+T4a)	Influenta (Total - Total anterior)	Total (T1+T2+T3+T4)	Trim 1	Trim 2	Trim 3	Trim 4
Sume aferente TVA	787	60.03	14.970.340	0	14.970.340	2.430.340	6.460.000	2.090.000	3.990.000
CHELTUIELI DE CAPITAL	788	70	106.384.100	0	106.384.100	16.901.870	29.900.930	28.510.650	31.070.650
TITLUL XV ACTIVE NEFINANCIARE	789	71	106.384.100	0	106.384.100	16.901.870	29.900.930	28.510.650	31.070.650
Active fixe	790	71.01	106.384.100	0	106.384.100	16.901.870	29.900.930	28.510.650	31.070.650
Constructii	791	71.01.01	106.134.100	0	106.134.100	16.651.870	29.900.930	28.510.650	31.070.650
Alte active fixe	792	71.01.30	250.000	0	250.000	250.000	0	0	0
OPERATIUNI FINANCIARE	793	79	12.296.000	0	12.296.000	2.654.000	3.214.000	3.214.000	3.214.000
TITLUL XIX RAMBURSARI DE CREDITE	794	81	12.296.000	0	12.296.000	2.654.000	3.214.000	3.214.000	3.214.000
Rambursari de credite interne	795	81.02	12.296.000	0	12.296.000	2.654.000	3.214.000	3.214.000	3.214.000
Rambursari de credite aferente datoriei publice interne locale	796	81.02.05	12.296.000	0	12.296.000	2.654.000	3.214.000	3.214.000	3.214.000
Transport rutier	797	84.02.03	310.763.110	0	310.763.110	91.167.500	87.728.670	59.763.850	72.103.090
Drumuri si poduri	798	84.02.03.01	4.700.000	0	4.700.000	700.000	1.000.000	1.000.000	2.000.000
Transport in comun	799	84.02.03.02	146.496.510	0	146.496.510	55.486.750	44.574.000	18.448.260	27.987.500
Strazi	800	84.02.03.03	159.566.600	0	159.566.600	34.980.750	42.154.670	40.315.590	42.115.590
Alte cheltuieli in domeniul transporturilor	801	84.02.50	14.597.840	0	14.597.840	3.649.460	3.649.460	3.649.460	3.649.460
Alte actiuni economice	802	87.02	743.480	0	743.480	700.000	3.480	40.000	0
CHELTUIELI CURENTE	803	01	743.480	0	743.480	700.000	3.480	40.000	0
TITLUL X Proiecte cu finantare din fonduri externe nerambursabile aferente cadrului financiar 2014-2020	804	58	743.480	0	743.480	700.000	3.480	40.000	0
Programa din Fondul European de Dezvoltare Regionala (FEDR)	805	58.01	743.480	0	743.480	700.000	3.480	40.000	0
Finantarea nationala	806	58.01.01	348.700	0	348.700	340.000	700	8.000	0
Finantarea externa nerambursabila	807	58.01.02	394.780	0	394.780	360.000	2.780	32.000	0
Proiecte de dezvoltare multifunctionale	808	87.02.05	743.480	0	743.480	700.000	3.480	40.000	0
Partea a VII-a REZERVE, EXCEDENT/DEFICIT	809	96.02	0	0	0	0	0	0	0
REZERVE	810	97.02	0	0	0	0	0	0	0
EXCEDENT	811	98.02	0	0	0	0	0	0	0

Denumirea indicatorului bugetar	Cod rand	Indicator bugetar	Total anterior (T1a+T2a+T3a+T4a)	Influenta (Total - Total anterior)	Total (T1+T2+T3+T4)	Trim 1	Trim 2	Trim 3	Trim 4
<b>DEFICIT</b>	<b>812</b>	<b>99.02</b>	<b>14.959.320</b>	<b>0</b>	<b>14.959.320</b>	<b>14.959.320</b>	<b>0</b>	<b>0</b>	<b>0</b>

PRIMAR,  
EC. ION LUNGU



DIRECTOR EXECUTIV,  
EC. ELISABETA VAIDEANU

.....  
*Elisabeta Vaideanu*

SEF SERVICIUL BUGET,  
EC. MIRELA SOFIAN NICOARA

.....  
*Mirela Sofian Nicoara*



MUNICIPIUL SUCEAVA

B-dul 1 Mai nr. 5A, cod: 720224

[www.primariasv.ro](http://www.primariasv.ro), [primsv@primariasv.ro](mailto:primsv@primariasv.ro)

Tel: 0230-212696, Fax: 0230-520593


Direcția Proiecte Europene, Turism, Cultură și Transport

Serviciul Proiecte Europene și Strategii de Dezvoltare

Nr. 2224 din 13.06.2023

APROB,  
PRIMAR

ION LUNGU



### NOTA DE FUNDAMENTARE

Municipiul Suceava a elaborat, împreună cu Orașul Lyon – partener lider și orașele Strasbourg - Franța, Kuopio - Finlanda, Loule - Portugalia, Lathi - Finlanda, Benissa-Spania, Elefsina-Grecia și München – Germania, proiectul „ONCE – One health Network for Cities in Europe”. Acest proiect a primit în data de 31.05.2023 aviz favorabil din partea Secretariatului Programului URBACT IV.

Proiectul este cofinanțat de Uniunea Europeană prin **Fondul European de Dezvoltare Regională în cadrul Programului de cooperare interregională URBACT IV**, Axa prioritară - Prioritate de investiții - Obiectiv specific 1-1-2 : Creșterea capacității instituționale a autorităților publice și a părților interesate de a implementa strategiile teritoriale - Promovarea dezvoltării urbane durabile integrate.

Proiectul ONCE abordează provocările legate de sănătate și mediu într-un mod integrat prin aplicarea abordării unitare ca instrument puternic de consolidare a sănătății publice la nivel local, de îmbunătățire a rezilienței populației și de a spori capacitatea comună de a preveni, pregăti și răspunde la crizele viitoare. Proiectul propus vizează sprijinirea implementării abordării unice legată de sănătate prin construirea unei rețele de orașe europene care să lucreze împreună la definirea unei abordări comune și identificarea, prin experimente la scară mică, a celor mai bune practici, instrumente și metodologii care vor permite autorităților locale și alți factori interesați să integreze abordarea unică legată de sănătate în definirea și implementarea politicilor publice urbane.

Pe baza schimbului de experiență și a bunelor practici identificate, fiecare oraș va realiza Planul Local de Acțiune în care vor fi prezentate măsuri care urmează a fi implementate la nivel local.

Obiectivele Municipiului Suceava în cadrul proiectului :

- să identifice și să obțină o mai bună cunoaștere a soluțiilor identificate de orașele partenere pentru a le adapta la realitățile locale;
- să încurajeze participarea cetățenilor la proiectele municipalității;
- să folosească exemplul bunelor practici pentru a dezvolta Planul Local de Acțiune și pentru a asigura finanțarea pentru punerea în aplicare a acțiunilor cuprinse în acest plan.

Scopul principal în timpul elaborării Planului Local de Acțiune este de a identifica exemple de bună practică din partea partenerilor care ar putea fi transferate și reproduse în orașul Suceava. Împreună cu membrii Grupului Local Urbact, Municipiul Suceava intenționează să proiecteze un număr de acțiuni asociate cu promovarea unui trai sănătos și să identifice scheme de finanțare care ar putea sprijini implementarea acestor acțiuni.



Acțiunile preconizate a fi incluse în Planul Local de Acțiune includ printre altele: ecologizarea spațiilor publice, prin reabilitarea zonelor defavorizate și transformarea acestora în zone verzi, îmbunătățirea traseelor existente și crearea de trasee sănătoase de mers pe jos, reducerea poluării aerului prin instalarea de perdele verzi pe drumurile principale, încurajând transportul alternativ, promovarea unui stil sănătos de „viață urbană”, promovarea alimentației sănătoase în școli, înființarea de centre medicale permanente în fiecare cartier al orașului, încurajarea îmbătrânirii active - promovarea voluntariatului, adaptarea spațiului public la nevoile populației vârstnice, creșterea conștientizării cetățenilor cu privire la interconexiunea dintre sănătate, activități fizice, protecția mediului și acțiunile conexe, care pot contribui la îmbunătățirea calității vieții.


**Prin prezenta, propunem să includeți suma de 100.000,00 lei, în bugetul pe anul 2023, trimestrul III, pentru proiectul ”ONCE – One health Network for Cities in Europe”, astfel:**

- suma de 20.000,00 RON, la capitolul 74.02.50-58.01.01,
- suma de 80.000,00 RON, la capitolul 74.02.50-58.01.02.

Director executiv,

Dan Dura  


Sef serviciu,

Gabriela Lazăr  


Întocmit,

Domnea Mihaela

