



MUNICIPIUL SUCEAVA

B-dul 1 Mai nr. 5A, cod: 720224

www.primariasv.ro, primsv@primariasv.ro

Tel: 0230-212696, Fax: 0230-520593

PROIECT

HOTĂRÂRE privind rectificarea Bugetului Local pentru anul 2023

Consiliul local al municipiului Suceava;

Având în vedere Referatul de aprobare al Primarului municipiului Suceava, înregistrat sub nr.40.195/18.10.2023 și Raportul de specialitate al Serviciului Buget și Finanțări Nerambursabile din Fonduri Publice din cadrul Direcției Buget, Contabilitate și Fiscalitate, înregistrat sub nr.40.196/18.10.2023, precum și avizul comisiei economico-financiară, juridică, disciplinară;

În baza dispozițiilor Legii nr. 273/2006 privind finanțele publice locale cu completările și modificările ulterioare, ale Legii bugetului de stat pe anul 2023, nr. 368/2022;

În temeiul art.129, alin.2, lit.b, alin.4, art.139, alin.3, lit.a și art.196 alin1, lit a din OUG nr.57/2019 privind Codul Administrativ,

HOTĂRĂȘTE:

Art.1. Se aprobă Bugetul Local rectificat al municipiului Suceava pentru anul 2023, cuprins în Anexa 1 la prezenta hotărâre.

Art.2. Se aprobă diminuarea fondului de rezervă bugetară cu suma de 1.718.380 lei,

Art.3. (1) Cheltuielile prevăzute în bugetul local pentru anul 2023 reprezintă limite maxime, care nu pot fi depășite.

(2) Angajarea și efectuarea cheltuielilor aprobate în buget se realizează numai cu respectarea prevederilor legale și în limita creditelor bugetare aprobate.

Art.4. Primarul municipiului Suceava, prin Direcția Buget, Contabilitate și Fiscalitate și celelalte servicii funcționale ale Consiliului Local, va asigura ducerea la îndeplinire a prevederilor prezentei hotărâri.



AVEZAT,
SECRETAR GENERAL AL MUNICIPIULUI,
Jurist IOAN CIUTAC

Viză de control financiar preventiv,
Ec. ELISABETA VĂIDEANU





MUNICIPIUL SUCEAVA

B-dul 1 Mai nr. 5A, cod: 720224

www.primariasv.ro, primsv@primariasv.ro

Nr. 40.195 din 18.10.2023



DIRECTOR EXECUTIV,
EC. ELISABETA VĂIDEANU

RAPORT AL SERVICIULUI DE SPECIALITATE privind rectificarea Bugetului Local pentru anul 2023

La cheltuieli

În cadrul secțiunii de funcționare propunem următoarele rectificări:

În urma centralizării solicitărilor primite de la centrele bugetare și având în vedere execuția bugetară la data de 30.09.2023, Serviciul Finanțare Învățământ și Încălzire Directe propune redistribuirea sumelor aferente copiilor/elevilor/tinerilor cu cerințe educaționale speciale integrați în învățământul de masă din municipiul Suceava alocate în baza prevederilor Legii nr 368/2022 a bugetului de stat pe anul 2023 prin virarea în cadrul trimestrului IV al anului 2023 a creditelor bugetare alocate la titlul IX „Asistență Socială”, alineat 57.02.01 „Ajutoare sociale în numerar”, după cum urmează:

Nr. Crt.	Unitatea de învățământ preuniversitar de stat	65.02.03.01 Inv. preșc.	65.02.03.02 Inv. primar	65.02.04.01 Inv. sec. inferior	65.02.04.02 Inv. sec. superior	Total
1.	Grădinița cu program prelungit „Așchiuță”	-11.000	0	0		-11.000
2.	Grădinița cu program normal „Obcini”	3.000	0	0		3.000
3.	Școala Gimnazială nr. 1	0	0	7.000	0	7.000
4.	Școala Gimnazială nr. 6	0	0	-10.000	0	-10.000
5.	Școala Gimnazială „G.G.Voievod”	-13.000	0	0	0	-13.000
6.	Școala Gimnazială nr. 8	0	10.000	9.000	0	19.000
7.	Școala Gimnazială „I. Creanga”	0	1.500	1.500	0	3.000
8.	Colegiul Național „Spiru Haret”	0	0	0	-11.000	-11.000
9.	Liceul cu Program Sportiv Suceava				13.000	13.000
	Total 65.2A. alin 57.02.01	-21.000	11.500	7.500	2.000	0

Prin nota de fundamentare nr.2405/19.10.2023, Colegiul Tehnic “Petru Mușat” Suceava solicită, în cadrul paragrafului 65.02.04.02 „Învățământ secundar superior”, **rectificarea în plus, cu suma de 200.000 lei** a alineatului 20.01.03 „Încălzit, iluminat și forță motrică”.

Prin nota de fundamentare nr.308764/04.10.2023, Direcția Asistență Socială Suceava solicită în cadrul capitolului 68.02 „Asigurări și asistență socială”, majorarea bugetului cu suma de 1.073.380 lei, astfel:

- în cadrul subcapitolului 68.02.05.02 „Asistență socială în caz de invaliditate”, alineatul 57.02.01 „Ajutoare sociale în numerar”, **se rectifică în plus cu suma de 906.180 lei**, sumă necesară pentru asigurarea indemnizațiilor celor 565 de asistenți personali în condițiile în care salariul minim brut garantat în plată a crescut la 3.300 lei brut.
- în cadrul subcapitolului 68.02.04 „Asistență acordată persoanelor în vârstă”, alineatul 57.02.01 „Ajutoare sociale în numerar”, **se rectifică în plus cu suma de 6.000 lei** ;
- în cadrul subcapitolului 68.02.15.01 „Ajutor social”, alineatul 57.02.01 „Ajutoare sociale în numerar”, **se rectifică în plus cu suma de 161.200 lei**, sumă necesară pentru asigurarea suplimentului pentru consumul de combustibili solizi și/sau petrolieri pe ultimul trimestru al anului 2023 și care, conform Legii 226/2021, va fi recuperată de la bugetul de stat.

Pentru celebrarea zilei de 28 Noiembrie ce marchează adoptarea, în anul 1918, de către Congresul General al Bucovinei a moțiunii unirii necondiționate a Bucovinei cu Regatul României, Municipiul Suceava își propune să organizeze, în Piața 22 Decembrie, evenimentul ”105 ani de la Unirea Bucovinei cu România”. În acest scop Serviciul “Turism și cultură” solicită în cadrul paragrafului 67.02.03.30 „Alte servicii culturale” modificarea bugetului prin **rectificarea în plus a alineatului 20.30.30-Alte bunuri și servicii pentru întreținere și funcționare cu suma de 445.000 lei.**

În urma modificărilor de mai sus propunem diminuarea bugetului în cadrul subcap. 54.02.05 “Fondul de rezervă bugetară la dispoziția autorităților locale”, **prin rectificarea în minus a articolului 50.04- Fond de rezervă bugetară la dispoziția autorităților locale cu suma de 1.718.380 lei.**

Față de cele menționate mai sus, rugăm analizați și dispuneți adoptarea proiectului de hotărâre în forma redactată și prezentată alăturat.

SERVICIUL BUGET,
Ec. MIRELA SOFIAN



MUNICIPIUL SUCEAVA

B-dul 1 Mai nr. 5A, cod: 720224

www.primariasv.ro, primsv@primariasv.ro

Nr. 40.195 din 18.10.2023

REFERAT DE APROBARE privind rectificarea Bugetului Local pentru anul 2023

La cheltuieli

În cadrul secțiunii de funcționare propun următoarele rectificări:

În urma centralizării solicitărilor primite de la centrele bugetare și având în vedere execuția bugetară la data de 30.09.2023, Serviciul Finanțare Învățământ și Încasări Directe propune redistribuirea sumelor aferente copiilor/elevilor/tinerilor cu cerințe educaționale speciale integrați în învățământul de masă din municipiul Suceava alocate în baza prevederilor Legii nr 368/2022 a bugetului de stat pe anul 2023 prin virarea în cadrul trimestrului IV al anului 2023 a creditelor bugetare alocate la titlul IX „Asistență Socială”, alineat 57.02.01 „Ajutoare sociale în numerar”, după cum urmează:

Nr. Crt.	Unitatea de învățământ preuniversitar de stat	65.02.03.01 Inv. preșc.	65.02.03.02 Inv. primar	65.02.04.01 Inv. sec. inferior	65.02.04.02 Inv. sec. superior	Total
1.	Grădinița cu program prelungit „Așchiuță”	-11.000	0	0		-11.000
2.	Grădinița cu program normal „Obcini”	3.000	0	0		3.000
3.	Școala Gimnazială nr. 1	0	0	7.000	0	7.000
4.	Școala Gimnazială nr. 6	0	0	-10.000	0	-10.000
5.	Școala Gimnazială „G.G.Voievod”	-13.000	0	0	0	-13.000
6.	Școala Gimnazială nr. 8	0	10.000	9.000	0	19.000
7.	Școala Gimnazială „I. Creanga”	0	1.500	1.500	0	3.000
8.	Colegiul Național „Spiru Haret”	0	0	0	-11.000	-11.000
9.	Liceul cu Program Sportiv Suceava				13.000	13.000
	Total 65.2A. alin 57.02.01	-21.000	11.500	7.500	2.000	0

Prin nota de fundamentare nr.2405/19.10.2023, Colegiul Tehnic “Petru Mușat” Suceava solicită, în cadrul paragrafului 65.02.04.02 „Învățământ secundar superior”, **rectificarea în plus, cu suma de 200.000 lei** a alineatului 20.01.03 „Încălzit, iluminat și forță motrică”.

Prin nota de fundamentare nr.308764/04.10.2023, Direcția Asistență Socială Suceava solicită în cadrul capitolului 68.02 „Asigurări și asistență socială”, majorarea bugetului cu suma de 1.073.380 lei, astfel:

- în cadrul subcapitolului 68.02.05.02 „Asistență socială în caz de invaliditate”, alineatul 57.02.01 „Ajutoare sociale în numerar”, se **rectifică în plus cu suma de 906.180 lei**, sumă

necesară pentru asigurarea indemnizațiilor celor 565 de asistenți personali în condițiile în care salariul minim brut garantat în plată a crescut la 3.300 lei brut.

- în cadrul subcapitolului 68.02.04 „Asistență acordată persoanelor în vârstă”, alineatul 57.02.01 „Ajutoare sociale în numerar”, **se rectifică în plus cu suma de 6.000 lei** ;

- în cadrul subcapitolului 68.02.15.01 „Ajutor social”, alineatul 57.02.01 „Ajutoare sociale în numerar”, **se rectifică în plus cu suma de 161.200 lei**, sumă necesară pentru asigurarea suplimentului pentru consumul de combustibili solizi și/sau petrolieri pe ultimul trimestru al anului 2023 și care, conform Legii 226/2021, va fi recuperată de la bugetul de stat.

Pentru celebrarea zilei de 28 Noiembrie ce marchează adoptarea, în anul 1918, de către Congresul General al Bucovinei a moțiunii unirii necondiționate a Bucovinei cu Regatul României, Municipiul Suceava își propune să organizeze, în Piața 22 Decembrie, evenimentul ”105 ani de la Unirea Bucovinei cu România”. În acest scop Serviciul ”Turism și cultură” solicită în cadrul paragrafului 67.02.03.30 „Alte servicii culturale” modificarea bugetului prin **rectificarea în plus** a alineatului 20.30.30-*Alte bunuri și servicii pentru întreținere și funcționare* **cu suma de 445.000 lei**.

În urma modificărilor de mai sus propun diminuarea bugetului în cadrul subcap. 54.02.05 “*Fondul de rezervă bugetară la dispoziția autorităților locale*”, **prin rectificarea în minus** a articolului 50.04- *Fond de rezervă bugetară la dispoziția autorităților locale* **cu suma de 1.718.380 lei**.

Față de cele menționate mai sus, propun Consiliului Local al Municipiului Suceava adoptarea proiectului de hotărâre în forma redactată și prezentată alăturat.

PRIMAR
Ec. ION LUNGU



BUGET LOCAL PENTRU ANUL 2023
Sursa de finantare: 02

ANEXA 1

Denumirea indicatorului bugetar	Cod rand	Indicator bugetar	Total anterior (T1a+T2a+T3a+T4a)	Influenta (Total - Total anterior)	Total (T1+T2+T3+T4)	Trim 1	Trim 2	Trim 3	Trim 4
SECTIUNEA TOTAL			1.025.574.070	0	1.025.574.070	373.816.370	285.808.540	204.167.190	161.781.970
TOTAL VENITURI									
VENITURI PROPRII	1	00.01							
I. VENITURI CURENTE	2	00.02	542.354.020	0	542.354.020	197.999.270	137.659.260	114.121.160	92.574.330
A. VENITURI FISCALE	3	00.03	614.198.320	0	614.198.320	218.303.270	156.469.660	131.856.060	107.569.330
A1. IMPOZIT PE VENIT, PROFIT SI CASTIGURI DIN CAPITAL	4	00.04	451.536.400	0	451.536.400	159.639.270	117.469.660	97.726.060	76.701.410
A12. IMPOZIT PE VENIT, PROFIT SI CASTIGURI DIN CAPITAL DE LA PERSOANE FIZICE	5	00.05	167.636.000	0	167.636.000	62.933.630	47.788.830	35.479.540	21.434.000
Impozit pe venit	6	03.00.01	167.636.000	0	167.636.000	62.933.630	47.788.830	35.479.540	21.434.000
Impozitul pe veniturile din transferul proprietatilor imobiliare din patrimoniul personal	7	03.02	500.000	0	500.000	180.000	120.000	105.000	95.000
Cote si sume defalcate din impozitul pe venit	8	03.02.18	500.000	0	500.000	180.000	120.000	105.000	95.000
Cote defalcate din impozitul pe venit	9	04.02	167.136.000	0	167.136.000	62.753.630	47.668.830	35.374.540	21.339.000
Sume repartizate din Fondul la dispozitia Consiliului Judetean	10	04.02.01	162.560.000	0	162.560.000	62.253.630	47.168.830	31.798.540	21.339.000
Sume repartizate pentru finantarea institutiilor de spectacole si concerte	11	04.02.05	1.576.000	0	1.576.000	500.000	500.000	576.000	0
A3. IMPOZITE SI TAXE PE PROPRIETATE	12	04.02.06	3.000.000	0	3.000.000	0	0	3.000.000	0
Impozite si taxe pe proprietate	13	07.00.01	115.560.100	0	115.560.100	41.601.640	27.734.430	24.267.620	21.956.410
Impozit pe cladiri	14	07.02	115.560.100	0	115.560.100	41.601.640	27.734.430	24.267.620	21.956.410
Impozit pe cladiri - PF	15	07.02.01	83.860.100	0	83.860.100	30.189.640	20.126.430	17.610.620	15.933.410
Impozit pe cladiri - PJ	16	07.02.01.01	25.000.000	0	25.000.000	9.000.000	6.000.000	5.250.000	4.750.000
Impozit pe terenuri	17	07.02.01.02	58.860.100	0	58.860.100	21.189.640	14.126.430	12.360.620	11.183.410
Impozit pe terenuri - PF	18	07.02.02	19.000.000	0	19.000.000	6.840.000	4.560.000	3.990.000	3.610.000
	19	07.02.02.01	8.000.000	0	8.000.000	2.880.000	1.920.000	1.680.000	1.520.000

Denumirea indicatorului bugetar	Cod rand	Indicator bugetar	Total anterior (T1a+T2a+T3a+T4a)	Influente (Total - Total anterior)	Total (T1+T2+T3+T4)	Trim 1	Trim 2	Trim 3	Trim 4
Impozit pe terenuri - PJ	20	07.02.02.02	11.000.000	0	11.000.000	3.960.000	2.640.000	2.310.000	2.090.000
Taxe judiciare de timbru, taxe de timbru pentru activitatea notariala si alte taxe de timbru	21	07.02.03	7.400.000	0	7.400.000	2.664.000	1.776.000	1.554.000	1.406.000
Alte impozite si taxe de proprietate	22	07.02.50	5.300.000	0	5.300.000	1.908.000	1.272.000	1.113.000	1.007.000
A4. IMPOZITE SI TAXE PE BUNURI SI SERVICII	23	11.00.01	168.340.300	0	168.340.300	55.104.000	41.946.400	37.978.900	33.311.000
Sume defalcate din TVA (se scad)	24	11.02	71.840.300	0	71.840.300	20.300.000	18.810.400	17.734.900	14.995.000
Sume defalcate din taxa pe valoarea adaugata pentru finantarea cheltuielilor descentralizate la nivelul comunelor, oraselor, municipiilor, sectoarelor si Municipiului Bucuresti	25	11.02.02	49.605.000	0	49.605.000	12.929.000	12.929.000	11.872.000	11.875.000
Sume defalcate din TVA pt echilibrarea bugetelor locale	26	11.02.06	6.789.300	0	6.789.300	2.627.000	1.142.400	3.019.900	0
Taxe pe servicii specifice	27	11.02.09	15.446.000	0	15.446.000	4.744.000	4.739.000	2.843.000	3.120.000
Impozit pe spectacole	28	15.02	100.000	0	100.000	100.000	0	0	0
Taxe pe utilizarea bunurilor, autorizarea utilizarii bunurilor sau pe desfasurarea de activitati	29	15.02.01	100.000	0	100.000	100.000	0	0	0
Taxa asupra mijloacelor de transport	30	16.02	96.400.000	0	96.400.000	34.704.000	23.136.000	20.244.000	18.316.000
Taxa asupra mijloacelor de transport - PF	31	16.02.02	73.000.000	0	73.000.000	26.280.000	17.520.000	15.330.000	13.870.000
Taxa asupra mijloacelor de transport - PJ	32	16.02.02.01	40.000.000	0	40.000.000	14.400.000	9.600.000	8.400.000	7.600.000
Taxe si tarife pentru eliberarea de licente si autorizatii de functionare	33	16.02.02.02	33.000.000	0	33.000.000	11.880.000	7.920.000	6.930.000	6.270.000
Alte taxe pe utilizarea bunurilor, autorizarea utilizarii bunurilor sau pe desfasurare de activitati	34	16.02.03	13.000.000	0	13.000.000	4.680.000	3.120.000	2.730.000	2.470.000
C. VENITURI NEFISCALE	35	16.02.50	10.400.000	0	10.400.000	3.744.000	2.496.000	2.184.000	1.976.000
C1. VENITURI DIN PROPRIETATE	36	30.00.01	162.661.920	0	162.661.920	58.664.000	39.000.000	34.130.000	30.867.920
Venituri din proprietate	37	30.00.02	53.000.000	0	53.000.000	19.080.000	12.720.000	11.130.000	10.070.000
Venituri din concesiuni si inchirieri	38	30.02	53.000.000	0	53.000.000	19.080.000	12.720.000	11.130.000	10.070.000
	39	30.02.05	23.000.000	0	23.000.000	8.280.000	5.520.000	4.830.000	4.370.000

Denumirea indicatorului bugetar	Cod rand	Indicator bugetar	Total anterior (T1a+T2a+T3a+T4a)	Influenta (Total - Total anterior)	Total (T1+T2+T3+T4)	Trim 1	Trim 2	Trim 3	Trim 4
Alte venituri din concesiuni si inchirieri de catre institutiile publice	40	30.02.05.30	23.000.000	0	23.000.000	8.280.000	5.520.000	4.830.000	4.370.000
Alte venituri din proprietate	41	30.02.50	30.000.000	0	30.000.000	10.800.000	7.200.000	6.300.000	5.700.000
C2. VANZARI DE BUNURI SI SERVICII	42	33.00.01	109.661.920	0	109.661.920	39.584.000	26.280.000	23.000.000	20.797.920
Venituri din prestari de servicii si alte activitati	43	33.02	5.857.920	0	5.857.920	2.212.000	1.368.000	1.202.000	1.075.920
Venituri din prestari de servicii	44	33.02.08	5.507.920	0	5.507.920	1.990.000	1.320.000	1.160.000	1.037.920
Contributia parintilor sau sustinatorilor legali pentru intretinerea copiilor in crese	45	33.02.10	200.000	0	200.000	72.000	48.000	42.000	38.000
Contributia persoanelor beneficiare ale cantinelor de ajutor social	46	33.02.12	150.000	0	150.000	150.000	0	0	0
Venituri din taxe administrative, eliberari permise	47	34.02	5.300.000	0	5.300.000	1.908.000	1.272.000	1.113.000	1.007.000
Taxe extrajudiciare de timbru	48	34.02.02	5.300.000	0	5.300.000	1.908.000	1.272.000	1.113.000	1.007.000
Amenzi, penalitati si confiscari	49	35.02	31.500.000	0	31.500.000	11.340.000	7.560.000	6.615.000	5.985.000
Venituri din amenzi si alte sanctiuni aplicate conform dispozitiilor legale	50	35.02.01	31.500.000	0	31.500.000	11.340.000	7.560.000	6.615.000	5.985.000
Venituri din amenzi si alte sanctiuni aplicate de catre alte institutii de specialitate	51	35.02.01.02	31.500.000	0	31.500.000	11.340.000	7.560.000	6.615.000	5.985.000
Diverse venituri	52	36.02	67.000.000	0	67.000.000	24.120.000	16.080.000	14.070.000	12.730.000
Taxe speciale	53	36.02.06	44.000.000	0	44.000.000	15.840.000	10.560.000	9.240.000	8.360.000
Alte venituri	54	36.02.50	23.000.000	0	23.000.000	8.280.000	5.520.000	4.830.000	4.370.000
Transferuri voluntare, altele decat subventiile	55	37.02	4.000	0	4.000	4.000	0	0	0
Donatii si sponsorizari	56	37.02.01	4.000	0	4.000	4.000	0	0	0
Varsaminte din sectiunea de functionare pentru finantarea sectiunii de dezvoltare a bugetului de venituri proprii si subventii	57	37.02.03	-178.950.210	0	-178.950.210	-64.441.590	-54.098.340	-38.376.980	-22.033.300
Varsaminte din sectiunea de functionare	58	37.02.04	178.950.210	0	178.950.210	64.441.590	54.098.340	38.376.980	22.033.300
IV. SUBVENTII	59	42.00.01	362.664.840	0	362.664.840	112.245.370	125.333.050	70.873.780	54.212.640
SUBVENTII DE LA ALTE NIVELE ALE ADMINISTRATIEI PUBLICE	60	42.00.02	362.664.840	0	362.664.840	112.245.370	125.333.050	70.873.780	54.212.640
Subventii de la bugetul de stat	61	42.02	355.443.640	0	355.443.640	112.245.370	121.722.450	67.263.180	54.212.640

Denumirea indicatorului bugetar	Cod rand	Indicator bugetar	Total anterior (T1a+T2a+T3a+T4a)	Influente (Total - Total anterior)	Total (T1+T2+T3+T4)	Trim 1	Trim 2	Trim 3	Trim 4
Subventii pentru reabilitarea termica a cladirilor de locuit	62	42.02.12	8.469.230	0	8.469.230	0	8.469.230	0	0
Subventii pentru compensarea cresterilor neprevizionate ale preturilor la combustibili	63	42.02.32	13.394.600	0	13.394.600	13.394.600	0	0	0
Subventii pentru acordarea ajutorului pentru incalzirea locuintei si a suplimentului pentru energie alocate pentru consumul de combustibili solizi si sau petrolieri	64	42.02.34	202.380	0	202.380	100.000	0	0	0
Subventii de la bugetul de stat pentru finantarea sanatatii	65	42.02.41	2.000.000	0	2.000.000	500.000	500.000	500.000	102.380
Subventii din sume obtinute in urma scoaterii la licitatie a certificatelor de emisii de gaze cu efect de sera pentru finantarea proiectelor de investitii	66	42.02.67	875.100	0	875.100	875.100	0	0	0
Subventii de la bugetul de stat catre bugetele locale necesare sustinerii derularii proiectelor (FEN) postaderare, aferente perioadei de programare 2014 - 2020	67	42.02.69	13.746.210	0	13.746.210	9.106.850	4.634.740	4.620	0
Subventii de la bugetul de stat catre bugetele locale pentru Programul national de investitii "Anghel Saligny"	68	42.02.87	54.737.300	0	54.737.300	5.473.730	16.421.190	16.421.190	0
Alocari de sume din PNRR aferente asistentei financiare nerambursabile	69	42.02.88	131.239.140	0	131.239.140	27.518.600	46.114.840	32.496.700	25.109.000
Fonduri europene nerambursabile	70	42.02.88.01	105.100.700	0	105.100.700	21.416.490	35.387.640	27.247.270	21.049.300
Finantare publica nationala	71	42.02.88.02	5.280.040	0	5.280.040	1.459.540	3.200.000	569.800	50.700
Sume aferente TVA	72	42.02.88.03	20.858.400	0	20.858.400	4.642.570	7.527.200	4.679.630	4.009.000
Alocari de sume din PNRR aferente componentei imprumuturi	73	42.02.89	130.779.680	0	130.779.680	55.276.490	45.582.450	17.840.670	12.080.070
Fonduri din imprumut rambursabil	74	42.02.89.01	97.929.380	0	97.929.380	39.206.960	33.788.600	14.847.630	10.086.190
Finantare publica nationala	75	42.02.89.02	12.619.380	0	12.619.380	7.526.390	4.982.990	110.000	0
Sume aferente TVA	76	42.02.89.03	20.230.920	0	20.230.920	8.543.140	6.810.860	2.883.040	1.993.880
Subventii de la alte administratii	77	43.02	7.221.200	0	7.221.200	0	3.610.600	3.610.600	0
Sume aferente investitiilor din Fondul pentru modernizare	78	43.02.47	7.221.200	0	7.221.200	0	3.610.600	3.610.600	0

Denumirea indicatorului bugetar	Cod rand	Indicator bugetar	Total anterior (T1a+T2a+T3a+T4a)	Influenta (Total - Total anterior)	Total (T1+T2+T3+T4)	Trim 1	Trim 2	Trim 3	Trim 4
Sume FEN postaderare in contul platilor efectuate									
Fondul European de Dezvoltare Regionala (FEDR), aferent cadrului financiar 2021-2027	79	45.02	547.040	0	547.040	0	0	547.040	0
Sume primite in contul platilor efectuate in anul curent	80	45.02.48	547.040	0	547.040	0	0	547.040	0
Sume primite de la UE/alti donatori in contul platilor efectuate si prefinantari aferente cadrului financiar 2014-2020	81	45.02.48.01	547.040	0	547.040	0	0	547.040	0
Fondul European de Dezvoltare Regionala (FEDR)	82	48.02	48.163.870	0	48.163.870	43.267.730	4.005.830	890.310	0
Sume primite in contul platilor efectuate in anul curent	83	48.02.01	40.039.930	0	40.039.930	37.432.270	1.955.830	651.830	0
Sume primite in contul platilor efectuate in anii anteriori	84	48.02.01.01	29.297.890	0	29.297.890	28.432.270	955.830	-90.210	0
Fondul Social European (FSE)	85	48.02.01.02	10.742.040	0	10.742.040	9.000.000	1.000.000	742.040	0
Sume primite in contul platilor efectuate in anul curent	86	48.02.02	8.123.940	0	8.123.940	5.835.460	2.050.000	238.480	0
Sume primite in contul platilor efectuate in anii anteriori	87	48.02.02.01	5.123.940	0	5.123.940	2.835.460	2.050.000	238.480	0
	88	48.02.02.02	3.000.000	0	3.000.000	3.000.000	0	0	0
TOTAL CHELTUIELI			1.040.533.390	0	1.040.533.390	285.808.540	204.167.190	161.781.970	0
CHELTUIELI CURENTE	89		752.927.370	0	752.927.370	197.794.240	139.892.410	117.310.080	0
TITLUL I CHELTUIELI DE PERSONAL	90		95.940.100	0	95.940.100	24.778.840	23.715.490	24.456.140	0
Cheltuieli salariale in bani	91		90.235.630	0	90.235.630	22.116.380	22.782.440	23.383.490	0
Salarii de baza	92		83.926.280	0	83.926.280	20.392.780	21.255.000	21.953.320	0
Sporuri pentru conditii de munca	93		1.140.610	0	1.140.610	308.660	277.440	20.423.000	0
Alte sporuri	94		24.000	0	24.000	6.000	6.000	278.170	0
Indemnizatii platite unor persoane din afara unitatii	95		471.940	0	471.940	116.440	6.000	6.000	0
Drepturi de delegare	96		87.000	0	87.000	87.000	0	0	0
Indemnizatie de hrana	97		4.585.800	0	4.585.800	1.205.500	1.125.500	1.127.150	0
Cheltuieli salariale in natura	98		3.673.170	0	3.673.170	2.152.100	425.870	547.600	0
	99								

Denumirea indicatorului bugetar	Cod rand	Indicator bugetar	Total anterior (T1a+T2a+T3a+T4a)	Influente (Total - Total anterior)	Total (T1+T2+T3+T4)	Trim 1	Trim 2	Trim 3	Trim 4
Norme de hrana	100	10.02.02	1.871.070	0	1.871.070	350.000	425.870	547.600	547.600
Tichete de vacanta	101	10.02.06	1.802.100	0	1.802.100	1.802.100	0	0	0
Contributii	102	10.03	2.031.300	0	2.031.300	510.360	507.180	525.050	488.710
Contributia asiguratorie pentru munca	103	10.03.07	2.031.300	0	2.031.300	510.360	507.180	525.050	488.710
TITLUL II BUNURI SI SERVICII	104	20	205.535.270	645.000	206.180.270	80.827.180	53.116.410	40.725.750	31.510.930
Bunuri si servicii	105	20.01	111.542.600	200.000	111.742.600	45.788.670	26.662.340	22.549.360	16.742.230
Furnituri de birou	106	20.01.01	621.860	0	621.860	260.460	128.800	141.300	91.300
Materiale pentru curatenie	107	20.01.02	1.054.450	0	1.054.450	444.150	283.150	233.500	93.650
Incalzit, iluminat si forta motrica	108	20.01.03	26.295.330	200.000	26.495.330	10.604.380	6.633.460	4.339.820	4.917.670
Apa, canal si salubritate	109	20.01.04	44.789.510	0	44.789.510	18.984.700	8.535.140	10.591.700	6.677.970
Carburanti si lubrifianti	110	20.01.05	1.240.500	0	1.240.500	477.800	340.800	245.900	176.000
Piese de schimb	111	20.01.06	45.500	0	45.500	14.000	12.750	5.550	13.200
Transport	112	20.01.07	585.050	0	585.050	228.630	160.600	68.970	126.850
Posta, telecomunicatii, radio, tv, internet	113	20.01.08	1.597.720	0	1.597.720	685.170	365.950	355.750	190.850
Materiale si prestari de servicii cu caracter functional	114	20.01.09	4.531.240	0	4.531.240	1.733.640	1.405.400	1.053.500	338.700
Alte bunuri si servicii pentru intretinere si functionare	115	20.01.30	30.781.440	0	30.781.440	12.355.740	8.796.290	5.513.370	4.116.040
Reparatii curente	116	20.02	69.564.140	0	69.564.140	23.994.940	19.509.100	15.054.290	11.005.810
Hrana	117	20.03	3.101.500	0	3.101.500	1.190.300	776.600	827.400	307.200
Hrana pentru oameni	118	20.03.01	2.830.000	0	2.830.000	1.075.000	715.000	740.000	300.000
Hrana pentru animale	119	20.03.02	271.500	0	271.500	115.300	61.600	87.400	7.200
Medicamente si materiale sanitare	120	20.04	229.880	0	229.880	102.800	74.800	27.950	24.330
Medicamente	121	20.04.01	63.850	0	63.850	33.600	21.600	4.250	4.400
Materiale sanitare	122	20.04.02	161.780	0	161.780	60.950	52.950	28.200	19.680
Dezinfectanti	123	20.04.04	4.250	0	4.250	8.250	250	-4.500	250
Bunuri de natura obiectelor de inventar	124	20.05	4.191.680	0	4.191.680	1.908.720	1.208.770	762.800	311.390
Uniforme si echipament	125	20.05.01	607.500	0	607.500	367.500	37.000	205.000	-2.000
Lenjerie si accesorii de pat	126	20.05.03	76.000	0	76.000	1.000	108.000	-3.000	-30.000

Denumirea indicatorului bugetar	Cod rand	Indicator bugetar	Total anterior (T1a+T2a+T3a+T4a)	Influente (Total - Total anterior)	Total (T1+T2+T3+T4)	Trim 1	Trim 2	Trim 3	Trim 4
Alte obiecte de inventar	127	20.05.30	3.508.180	0	3.508.180	1.540.220	1.063.770	560.800	343.390
Deplasari, detasari, transferari	128	20.06	338.550	0	338.550	205.750	68.600	46.100	18.100
Deplasari interne, detasari, transferari	129	20.06.01	270.550	0	270.550	138.750	68.600	45.100	18.100
Deplasari in strainatate	130	20.06.02	68.000	0	68.000	67.000	0	1.000	0
Materiale de laborator	131	20.09	2.000	0	2.000	500	0	1.000	500
Carti, publicatii si materiale documentare consultanta si expertiza	132	20.11	97.000	0	97.000	32.250	23.250	23.250	18.250
Pregatire profesionala	133	20.12	139.000	0	139.000	12.500	121.500	5.500	-500
Protectia muncii	134	20.13	677.500	0	677.500	364.000	273.600	35.450	4.450
Prevenirea si combaterea inundatiilor si ingheturilor	135	20.14	86.000	0	86.000	43.550	15.950	15.050	11.450
comisioane si alte costuri aferente imprumuturilor	136	20.23	50.000	0	50.000	25.000	25.000	-25.000	25.000
Comisioane si alte costuri aferente imprumuturilor externe	137	20.24	222.500	0	222.500	126.700	32.300	29.300	34.200
Comisioane si alte costuri aferente imprumuturilor interne	138	20.24.01	500	0	500	500	0	0	0
Cheltuieli judiciare si extrajudiciare derivate din actiuni in reprezentarea intereselor statului, potrivit dispozitiilor legale	139	20.24.02	222.000	0	222.000	126.200	32.300	29.300	34.200
Alte cheltuieli	140	20.25	221.000	0	221.000	85.000	46.000	45.000	45.000
Reclama si publicitate	141	20.30	15.071.920	445.000	15.516.920	6.946.500	4.278.600	1.328.300	2.963.520
Prime de asigurare non-viata	142	20.30.01	856.000	0	856.000	300.000	300.000	200.000	56.000
Chirii	143	20.30.03	993.820	0	993.820	318.200	287.800	251.800	136.020
alte cheltuieli cu bunuri si servicii	144	20.30.04	436.580	0	436.580	209.980	78.600	99.000	49.000
TITLUL III DOBANZI	145	20.30.30	12.785.520	445.000	13.230.520	6.118.320	3.612.200	777.500	2.722.500
Dobanzi aferente datoriei publice interne	146	30	8.816.000	0	8.816.000	2.587.000	2.054.000	2.501.000	1.674.000
Dobanzi aferente datoriei publice interne directe	147	30.01	6.916.000	0	6.916.000	1.769.000	1.754.000	1.719.000	1.674.000
Dobanzi aferente datoriei publice externe	148	30.01.01	6.916.000	0	6.916.000	1.769.000	1.754.000	1.719.000	1.674.000
Dobanzi aferente datoriei publice externe locale	149	30.02	1.900.000	0	1.900.000	818.000	300.000	782.000	0
	150	30.02.05	1.900.000	0	1.900.000	818.000	300.000	782.000	0

Denumirea indicatorului bugetar	Cod rand	Indicator bugetar	Total anterior (T1a+T2a+T3a+T4a)	Influenta (Total - Total anterior)	Total (T1+T2+T3+T4)	Trim 1	Trim 2	Trim 3	Trim 4
TITLUL IV SUBVENTII	151	40	38.376.360	0	38.376.360	26.534.100	2.447.800	4.546.360	4.848.100
Subventii pentru acoperirea diferentelor de pret si tarif	152	40.03	38.376.360	0	38.376.360	26.534.100	2.447.800	4.546.360	4.848.100
TITLUL V FONDURI DE REZERVA	153	50	7.159.250	-1.718.380	5.440.870	5.000.000	-4.997.920	102.850	5.335.940
Fond de rezerva bugetara la dispozitia autoritatilor locale	154	50.04	7.159.250	-1.718.380	5.440.870	5.000.000	-4.997.920	102.850	5.335.940
TITLUL VI TRANSFERURI INTRE UNITATI ALE ADMINISTRATIEI PUBLICE	155	51	12.430.500	0	12.430.500	4.837.670	3.326.070	2.310.830	1.955.930
Transferuri curente	156	51.01	12.180.500	0	12.180.500	4.754.270	3.246.070	2.260.830	1.919.330
Transferuri catre institutii publice	157	51.01.01	11.180.500	0	11.180.500	3.754.270	3.246.070	2.260.830	1.919.330
Transferuri din bugetele consiliilor locale si judetene pentru acordarea unor ajutoare catre unitatile administrativ-teritoriale in situatii de extrema dificultate	158	51.01.24	1.000.000	0	1.000.000	1.000.000	0	0	0
Transferuri de capital	159	51.02	250.000	0	250.000	83.400	80.000	50.000	36.600
Alte transferuri de capital catre institutii publice	160	51.02.29	250.000	0	250.000	83.400	80.000	50.000	36.600
TITLUL VII ALTE TRANSFERURI	161	55	16.167.200	0	16.167.200	5.208.300	4.965.000	2.873.900	3.120.000
A. Transferuri interne	162	55.01	16.167.200	0	16.167.200	5.208.300	4.965.000	2.873.900	3.120.000
Programe de dezvoltare	163	55.01.13	354.300	0	354.300	354.300	0	0	0
Transferuri din bugetul local catre asociatiile de dezvoltare intercomunitara	164	55.01.42	366.900	0	366.900	110.000	226.000	30.900	0
Finantarea invatamantului particular sau confesional acreditat	165	55.01.63	15.446.000	0	15.446.000	4.744.000	4.739.000	2.843.000	3.120.000
Titulul VIII PROIECTE CU FINANTARE DIN FONDURI EXTERNE NERAMBURSABILE (FEN) POSTADERARE	166	56	14.126.930	0	14.126.930	0	0	14.126.930	0
Programe finantate din Fondul European de Dezvoltare Regionala (FEDR), aferente cadrului financiar 2021-2027 (cod 56.48.01 la 56.48.03)	167	56.48	14.126.930	0	14.126.930	0	0	14.126.930	0
Finantare nationala	168	56.48.01	109.410	0	109.410	0	0	109.410	0
Finantare externa nerambursabila	169	56.48.02	437.620	0	437.620	0	0	437.620	0
Cheltuieli neeligibile	170	56.48.03	13.579.900	0	13.579.900	0	0	13.579.900	0

Denumirea indicatorului bugetar	Cod rand	Indicator bugetar	Total anterior (T1a+T2a+T3a+T4a)	Influente (Total - Total anterior)	Total (T1+T2+T3+T4)	Trim 1	Trim 2	Trim 3	Trim 4
TITLUL IX ASISTENTA SOCIALA									
Ajutoare sociale	171	57	15.780.100	1.073.380	16.853.480	5.019.600	3.773.550	3.938.950	4.121.380
Ajutoare sociale in numerar	172	57.02	15.780.100	1.073.380	16.853.480	5.019.600	3.773.550	3.938.950	4.121.380
Ajutoare sociale in natura	173	57.02.01	15.103.500	1.073.380	16.176.880	4.782.000	3.609.550	3.775.950	4.009.380
Tichete de cresa si tichete sociale pentru gradinita	174	57.02.02	623.600	0	623.600	223.600	150.000	150.000	100.000
TITLUL X Proiecte cu finantare din fonduri externe nerambursabile aferente cadrului financiar 2014-2020	175	57.02.03	53.000	0	53.000	14.000	14.000	13.000	12.000
176	58		48.881.340	0	48.881.340	52.374.580	8.973.630	-12.466.870	0
Programe din Fondul European de Dezvoltare Regionala (FEDR)	177	58.01	42.999.280	0	42.999.280	49.098.800	6.616.630	-12.716.150	0
Finantarea nationala	178	58.01.01	4.939.670	0	4.939.670	4.794.870	171.240	-26.440	0
Finantarea externa nerambursabila	179	58.01.02	29.387.310	0	29.387.310	28.432.270	935.830	19.210	0
Cheltuieli neeligibile	180	58.01.03	8.672.300	0	8.672.300	15.871.660	5.509.560	-12.708.920	0
Programe din Fondul Social European (FSE)	181	58.02	5.729.260	0	5.729.260	3.122.980	2.357.000	249.280	0
Finantarea nationala	182	58.02.01	597.210	0	597.210	284.030	307.000	6.180	0
Finantarea externa nerambursabila	183	58.02.02	5.128.560	0	5.128.560	2.835.460	2.050.000	243.100	0
Cheltuieli neeligibile	184	58.02.03	3.490	0	3.490	3.490	0	0	0
Mecanismele financiare Spatiul Economic European si Norvegian 2014-2021	185	58.31	152.800	0	152.800	152.800	0	0	0
Cheltuieli neeligibile	186	58.31.03	152.800	0	152.800	152.800	0	0	0
TITLUL XI ALTE CHELTUIELI									
Burse	187	59	27.695.500	0	27.695.500	7.968.280	8.722.920	6.439.200	4.565.100
Programe pentru tineret	188	59.01	10.049.000	0	10.049.000	2.619.000	2.621.000	2.405.000	2.404.000
Asociatii si fundatii	189	59.08	100.000	0	100.000	100.000	0	0	0
Sustinerea cultelor	190	59.11	799.680	0	799.680	228.680	188.500	219.500	163.000
Despagubiri civile	191	59.12	7.500.000	0	7.500.000	3.000.000	3.000.000	1.500.000	0
192	59.17		549.220	0	549.220	195.900	293.320	55.000	5.000
Sume destinate finantarii programelor sportive realizate de structurile sportive de drept privat	193	59.20	4.324.000	0	4.324.000	297.200	1.000.000	1.378.200	1.648.600
Actiuni cu caracter stiintific si social-cultural	194	59.22	3.101.600	0	3.101.600	1.005.500	1.361.100	632.500	102.500

Denumirea indicatorului bugetar	Cod rand	Indicator bugetar	Total anterior (T1a+T2a+T3a+T4a)	Influenta (Total - Total anterior)	Total (T1+T2+T3+T4)	Trim 1	Trim 2	Trim 3	Trim 4
Sume aferente persoanelor cu handicap neincadrate	195	59.40	1.272.000	0	1.272.000	522.000	259.000	249.000	242.000
TITLUL XII PROIECTE CU FINANTARE DIN SUMELE REPREZENTAND ASISTENTA FINANCIARA NERAMBURSABILA AFERENTA PNRR	196	60	131.239.140	0	131.239.140	27.518.600	46.114.840	32.496.700	25.109.000
Fonduri europene nerambursabile	197	60.01	105.051.400	0	105.051.400	21.416.490	35.387.640	27.247.270	21.000.000
Finantare publica nationala	198	60.02	5.329.340	0	5.329.340	1.459.540	3.200.000	569.800	100.000
Sume aferente TVA	199	60.03	20.858.400	0	20.858.400	4.642.570	7.527.200	4.679.630	4.009.000
TITLUL XIII PROIECTE CU FINANTARE DIN SUMELE AFERENTE COMPONENTEI DE IMPRUMUT A PNRR	200	61	130.779.680	0	130.779.680	55.276.490	45.582.450	17.840.670	12.080.070
Fonduri din imprumut rambursabil	201	61.01	97.728.680	0	97.728.680	39.206.960	33.788.600	14.597.630	10.135.490
Finantare publica nationala	202	61.02	12.820.080	0	12.820.080	7.526.390	4.982.990	360.000	-49.300
Sume aferente TVA	203	61.03	20.230.920	0	20.230.920	8.543.140	6.810.860	2.883.040	1.993.880
CHELTUIELI DE CAPITAL	204	70	263.690.010	0	263.690.010	85.202.040	81.960.300	58.109.780	38.417.890
TITLUL XV ACTIVE NEFINANCIARE	205	71	263.540.010	0	263.540.010	85.052.040	81.960.300	58.109.780	38.417.890
Active fixe	206	71.01	259.963.490	0	259.963.490	82.705.820	81.960.300	56.879.480	38.417.890
Constructii	207	71.01.01	206.878.690	0	206.878.690	62.112.660	62.808.820	48.480.100	33.477.110
Masini, echipamente si mijloace de transport	208	71.01.02	4.875.710	0	4.875.710	3.735.490	1.930.920	-1.803.000	1.012.300
Mobilier, aparatura birouca si alte active corporale	209	71.01.03	5.533.620	0	5.533.620	3.805.240	1.320.900	-646.000	1.053.480
Alte active fixe	210	71.01.30	42.675.470	0	42.675.470	13.052.430	15.899.660	10.848.380	2.875.000
Reparatii capitale aferente activelor fixe	211	71.03	3.576.520	0	3.576.520	2.346.220	0	1.230.300	0
TITLUL XVI ACTIVE FINANCIARE	212	72	150.000	0	150.000	150.000	0	0	0
Active financiare	213	72.01	150.000	0	150.000	150.000	0	0	0
Participare la capitalul social al societatiilor comerciale	214	72.01.01	150.000	0	150.000	150.000	0	0	0
OPERATIUNI FINANCIARE	215	79	23.916.010	0	23.916.010	5.643.010	6.054.000	6.165.000	6.054.000
TITLUL XIX RAMBURSARI DE CREDITE	216	81	23.916.010	0	23.916.010	5.643.010	6.054.000	6.165.000	6.054.000
Rambursari de credite externe	217	81.01	5.060.000	0	5.060.000	1.349.000	1.200.000	1.311.000	1.200.000

Denumirea indicatorului bugetar	Cod rand	Indicator bugetar	Total anterior (T1a+T2a+T3a+T4a)	Influente (Total - Total anterior)	Total (T1+T2+T3+T4)	Trim 1	Trim 2	Trim 3	Trim 4
Rambursari de credite aferente datoriei publice externe locale	218	81.01.05	5.060.000	0	5.060.000	1.349.000	1.200.000	1.311.000	1.200.000
Rambursari de credite interne	219	81.02	18.856.010	0	18.856.010	4.294.010	4.854.000	4.854.000	4.854.000
Rambursari de credite aferente datoriei publice interne locale	220	81.02.05	18.856.010	0	18.856.010	4.294.010	4.854.000	4.854.000	4.854.000
Partea I-a SERVICII PUBLICE GENERALE	221	50.02	60.254.500	-1.718.380	58.536.120	19.901.700	8.675.950	13.450.790	16.507.680
Autoritati publice si actiuni externe	222	51.02	40.670.750	0	40.670.750	11.233.640	10.762.810	9.980.200	8.694.100
CHELTUIELI CURENTE	223	01	36.472.630	0	36.472.630	10.023.640	9.598.390	8.980.200	7.870.400
TITLUL I CHELTUIELI DE PERSONAL	224	10	30.243.040	0	30.243.040	7.749.890	7.672.070	7.801.930	7.019.150
Cheltuieli salariale in bani	225	10.01	29.186.340	0	29.186.340	7.191.890	7.503.250	7.630.250	6.860.950
Salarii de baza	226	10.01.01	27.403.000	0	27.403.000	6.700.000	7.073.000	7.200.000	6.430.000
Sporuri pentru conditii de munca	227	10.01.05	136.400	0	136.400	40.450	31.750	31.750	32.450
Indemnizatii platite unor persoane din afara unitatii	228	10.01.12	471.940	0	471.940	116.440	118.500	118.500	118.500
Drepturi de delegare	229	10.01.13	70.000	0	70.000	70.000	0	0	0
Indemnizatie de hrana	230	10.01.17	1.105.000	0	1.105.000	265.000	280.000	280.000	280.000
Cheltuieli salariale in natura	231	10.02	400.000	0	400.000	400.000	0	0	0
Tichete de vacanta	232	10.02.06	400.000	0	400.000	400.000	0	0	0
Contributii	233	10.03	656.700	0	656.700	158.000	168.820	171.680	158.200
Contributia asiguratorie pentru munca	234	10.03.07	656.700	0	656.700	158.000	168.820	171.680	158.200
TITLUL II BUNURI SI SERVICII	235	20	5.771.270	0	5.771.270	2.093.750	1.648.000	1.178.270	851.250
Bunuri si servicii	236	20.01	3.580.370	0	3.580.370	1.394.000	967.250	619.620	599.500
Furnituri de birou	237	20.01.01	300.000	0	300.000	136.000	55.000	55.000	54.000
Materiale pentru curatenie	238	20.01.02	100.000	0	100.000	55.000	16.000	15.000	14.000
Incalzit, iluminat si forta motrica	239	20.01.03	776.000	0	776.000	270.000	200.000	150.000	156.000
Apa, canal si salubritate	240	20.01.04	80.000	0	80.000	32.000	20.000	15.000	13.000
Carburanti si lubrifianti	241	20.01.05	51.000	0	51.000	25.000	10.000	10.000	6.000
Piese de schimb	242	20.01.06	25.000	0	25.000	0	6.250	6.250	12.500

Denumirea indicatorului bugetar	Cod rand	Indicator Bugetar	Total anterior (T1a+T2a+T3a+T4a)	Influenta (Total - Total anterior)	Total (T1+T2+T3+T4)	Trim 1	Trim 2	Trim 3	Trim 4
Posta, telecomunicatii, radio, tv, internet	243	20.01.08	782.000	0	782.000	325.000	155.000	155.000	147.000
Materiale si prestari de servicii cu caracter functional	244	20.01.09	150.000	0	150.000	45.000	40.000	40.000	25.000
Alte bunuri si servicii pentru intretinere si functionare	245	20.01.30	1.316.370	0	1.316.370	506.000	465.000	173.370	172.000
Reparatii curente	246	20.02	610.900	0	610.900	135.000	120.000	230.900	125.000
Bunuri de natura obiectelor de inventar	247	20.05	106.000	0	106.000	70.000	6.000	30.000	0
Alte obiecte de inventar	248	20.05.30	106.000	0	106.000	70.000	6.000	30.000	0
Deplasari, detasari, transferari	249	20.06	51.000	0	51.000	15.000	12.000	13.000	11.000
Deplasari interne, detasari, transferari	250	20.06.01	50.000	0	50.000	15.000	12.000	13.000	11.000
Deplasari in strainatate	251	20.06.02	1.000	0	1.000	0	0	1.000	0
Carti, publicatii si materiale documentare consultanta si expertiza	252	20.11	25.000	0	25.000	6.250	6.250	6.250	6.250
Pregatire profesionala	253	20.12	129.000	0	129.000	2.500	121.500	2.500	2.500
Cheltuieli judiciare si extrajudiciare derivate din actiuni in reprezentarea intereselor statului, potrivit dispozitiilor legale	254	20.13	50.000	0	50.000	25.000	25.000	0	0
Alte cheltuieli	255	20.25	200.000	0	200.000	65.000	45.000	45.000	45.000
Reclama si publicitate	256	20.30	1.019.000	0	1.019.000	381.000	345.000	231.000	62.000
Prime de asigurare non-viata	257	20.30.01	850.000	0	850.000	300.000	300.000	200.000	50.000
alte cheltuieli cu bunuri si servicii	258	20.30.03	100.000	0	100.000	56.000	20.000	12.000	12.000
TITLUL XI ALTE CHELTUIELI	259	20.30.30	69.000	0	69.000	25.000	25.000	19.000	0
Despagubiri civile	260	59	458.320	0	458.320	180.000	278.320	0	0
Sume aferente persoanelor cu handicap neincadrate	261	59.17	358.320	0	358.320	80.000	278.320	0	0
CHELTUIELI DE CAPITAL	262	59.40	100.000	0	100.000	100.000	0	0	0
TITLUL XV ACTIVE NEFINANCIARE	263	70	4.198.120	0	4.198.120	1.210.000	1.164.420	1.000.000	823.700
Active fixe	264	71	4.198.120	0	4.198.120	1.210.000	1.164.420	1.000.000	823.700
Masini, echipamente si mijloace de transport	265	71.01	4.198.120	0	4.198.120	1.210.000	1.164.420	1.000.000	823.700
	266	71.01.02	364.420	0	364.420	200.000	164.420	0	0

Denumirea indicatorului bugetar	Cod rand	Indicator bugetar	Total anterior (T1a+T2a+T3a+T4a)	Influenta (Total - Total anterior)	Total (T1+T2+T3+T4)	Trim 1	Trim 2	Trim 3	Trim 4
Mobilier, aparatura biroutica si alte active corporale									
Alte active fixe	267	71.01.03	10.000	0	10.000	10.000	0	0	0
Autoritati executive si legislative	268	71.01.30	3.823.700	0	3.823.700	1.000.000	1.000.000	1.000.000	823.700
Autoritati executive	269	51.02.01	40.670.750	0	40.670.750	11.233.640	10.762.810	9.980.200	8.694.100
270	51.02.01.03	40.670.750	40.670.750	0	40.670.750	11.233.640	10.762.810	9.980.200	8.694.100
Alte servicii publice generale	271	54.02	10.545.250	-1.718.380	8.826.870	5.954.360	-4.173.160	940.290	6.105.380
CHELTUIELI CURENTE	272	01	10.545.250	-1.718.380	8.826.870	5.954.360	-4.173.160	940.290	6.105.380
TITLUL I CHELTUIELI DE PERSONAL	273	10	2.997.000	0	2.997.000	767.610	746.010	758.690	724.690
Cheltuieli salariale in bani	274	10.01	2.889.190	0	2.889.190	703.990	729.590	741.990	713.620
Salarii de baza	275	10.01.01	2.752.500	0	2.752.500	670.000	695.000	708.500	679.000
Sporuri pentru conditii de munca	276	10.01.05	15.590	0	15.590	4.990	3.890	2.790	3.920
Drepturi de delegare	277	10.01.13	1.000	0	1.000	1.000	0	0	0
Indemnizatie de hrana	278	10.01.17	120.100	0	120.100	28.000	30.700	30.700	30.700
Cheltuieli salariale in natura	279	10.02	42.800	0	42.800	42.800	0	0	0
Tichete de vacanta	280	10.02.06	42.800	0	42.800	42.800	0	0	0
Contributii	281	10.03	65.010	0	65.010	20.820	16.420	16.700	11.070
Contributia asiguratorie pentru munca	282	10.03.07	65.010	0	65.010	20.820	16.420	16.700	11.070
TITLUL II BUNURI SI SERVICII	283	20	349.000	0	349.000	146.750	78.750	78.750	44.750
Bunuri si servicii	284	20.01	24.000	0	24.000	12.000	5.000	5.000	2.000
Materiale si prestari de servicii cu caracter functional	285	20.01.09	24.000	0	24.000	12.000	5.000	5.000	2.000
Reparatii curente	286	20.02	20.580	0	20.580	10.000	0	5.000	2.000
Bunuri de natura obiectelor de inventar	287	20.05	26.000	0	26.000	26.000	0	0	10.580
Alte obiecte de inventar	288	20.05.30	26.000	0	26.000	26.000	0	0	0
Deplasari, detasari, transferari	289	20.06	8.000	0	8.000	3.000	2.000	2.000	1.000
Deplasari interne, detasari, transferari	290	20.06.01	8.000	0	8.000	3.000	2.000	2.000	1.000
Pregatire profesionala	291	20.13	0	0	0	1.750	1.750	1.750	1.000
Alte cheltuieli	292	20.30	270.420	0	270.420	94.000	70.000	70.000	36.420

Denumirea indicatorului bugetar	Cod rand	Indicator bugetar	Total anterior (T1a+T2a+T3a+T4a)	Influenta (Total - Total anterior)	Total (T1+T2+T3+T4)	Trim 1	Trim 2	Trim 3	Trim 4
Prime de asigurare non-viata	293	20.30.03	8.420	0	8.420	12.000	0	0	0
alte cheltuieli cu bunuri si servicii	294	20.30.30	262.000	0	262.000	82.000	70.000	70.000	-3.580
TITLUL V FONDURI DE REZERVA	295	50	7.159.250	-1.718.380	5.440.870	5.000.000	-4.997.920	102.850	40.000
Fond de rezerva bugetara la dispozitia autoritatilor locale	296	50.04	7.159.250	-1.718.380	5.440.870	5.000.000	-4.997.920	102.850	5.335.940
TITLUL XI ALTE CHELTUIELI	297	59	40.000	0	40.000	40.000	0	0	5.335.940
Sume aferente persoanelor cu handicap neincadrate	298	59.40	40.000	0	40.000	40.000	0	0	0
Fond de rezerva bugetara la dispozitia autoritatilor locale	299	54.02.05	7.159.250	-1.718.380	5.440.870	5.000.000	-4.997.920	102.850	5.335.940
Servicii publice comunitare de evidenta a persoanelor	300	54.02.10	3.146.000	0	3.146.000	856.360	769.760	782.440	737.440
Alte servicii publice generale	301	54.02.50	240.000	0	240.000	98.000	55.000	55.000	32.000
Tranzactii privind datoria publica si imprumuturi	302	55.02	9.038.500	0	9.038.500	2.713.700	2.086.300	2.530.300	1.708.200
CHELTUIELI CURENTE	303	01	9.038.500	0	9.038.500	2.713.700	2.086.300	2.530.300	1.708.200
TITLUL II BUNURI SI SERVICII	304	20	222.500	0	222.500	126.700	32.300	29.300	34.200
comisioane si alte costuri aferente imprumuturilor	305	20.24	222.500	0	222.500	126.700	32.300	29.300	34.200
Comisioane si alte costuri aferente imprumuturilor externe	306	20.24.01	500	0	500	500	0	0	0
Comisioane si alte costuri aferente imprumuturilor interne	307	20.24.02	222.000	0	222.000	126.200	32.300	29.300	34.200
TITLUL III DOBANZI	308	30	8.816.000	0	8.816.000	2.587.000	2.054.000	2.501.000	1.674.000
Dobanzi aferente datoriei publice interne	309	30.01	6.916.000	0	6.916.000	1.769.000	1.754.000	1.719.000	1.674.000
Dobanzi aferente datoriei publice interne directe	310	30.01.01	6.916.000	0	6.916.000	1.769.000	1.754.000	1.719.000	1.674.000
Dobanzi aferente datoriei publice externe	311	30.02	1.900.000	0	1.900.000	818.000	300.000	782.000	0
Dobanzi aferente datoriei publice externe locale	312	30.02.05	1.900.000	0	1.900.000	818.000	300.000	782.000	0
Tranzactii privind datoria publica si imprumuturi	313	55.02.00	9.038.500	0	9.038.500	2.713.700	2.086.300	2.530.300	1.708.200

Denumirea indicatorului bugetar	Cod rand	Indicator bugetar	Total anterior (T1a+T2a+T3a+T4a)	Influente (Total - Total anterior)	Total (T1+T2+T3+T4)	Trim 1	Trim 2	Trim 3	Trim 4
Partea a II-a APARARE, ORDINE PUBLICA SI SIGURANTA NATIONALA									
Ordine publica si siguranta nationala									
CHELTUIELI CURENTE	314	59.02	18.489.210	0	18.489.210	6.641.680	4.450.600	3.756.370	3.640.560
TITLUL I CHELTUIELI DE PERSONAL	315	61.02	18.489.210	0	18.489.210	6.641.680	4.450.600	3.756.370	3.640.560
Cheltuieli salariale in bani	316	01	16.198.950	0	16.198.950	4.917.920	3.884.100	3.756.370	3.640.560
Salarii de baza	317	10	12.797.550	0	12.797.550	3.155.670	3.105.850	3.270.520	3.265.510
Sporuri pentru conditii de munca	318	10.01	10.510.000	0	10.510.000	2.568.000	2.621.000	2.663.000	2.658.000
Drepturi de delegare	319	10.01.01	10.253.000	0	10.253.000	2.500.000	2.558.000	2.600.000	2.595.000
Cheltuieli salariale in natura	320	10.01.05	252.000	0	252.000	63.000	63.000	63.000	63.000
Norme de hrana	321	10.01.13	5.000	0	5.000	5.000	0	0	0
Tichete de hrana	322	10.02	2.051.070	0	2.051.070	530.000	425.870	547.600	547.600
Tichete de vacanta	323	10.02.02	1.871.070	0	1.871.070	350.000	425.870	547.600	547.600
Contributii	324	10.02.06	180.000	0	180.000	180.000	0	0	0
Contributia asiguratorie pentru munca	325	10.03	236.480	0	236.480	57.670	58.980	59.920	59.910
TITLUL II BUNURI SI SERVICII	326	10.03.07	236.480	0	236.480	57.670	58.980	59.920	59.910
Bunuri si servicii	327	20	3.010.500	0	3.010.500	1.596.350	713.250	380.850	320.050
Furnituri de birou	328	20.01	1.199.450	0	1.199.450	661.700	288.700	167.150	81.900
Materiale pentru curatenie	329	20.01.01	14.000	0	14.000	4.500	1.500	6.500	1.500
Carburanti si lubrifianti	330	20.01.02	5.750	0	5.750	1.700	500	3.050	500
Piese de schimb	331	20.01.05	252.000	0	252.000	102.000	50.000	50.000	50.000
Materiale si prestari de servicii cu caracter functional	332	20.01.06	500	0	500	500	500	-1.000	500
Alte bunuri si servicii pentru intretinere si functionare	333	20.01.09	235.200	0	235.200	106.900	70.300	58.600	-600
Reparatii curente	334	20.01.30	692.000	0	692.000	446.100	165.900	50.000	30.000
Medicamente si materiale sanitare	335	20.02	750.200	0	750.200	318.800	73.800	238.800	118.800
Medicamente	336	20.04	15.850	0	15.850	4.600	4.600	2.050	4.600
Materiale sanitare	337	20.04.01	5.350	0	5.350	1.600	1.600	550	1.600
Dezinfectanti	338	20.04.02	10.250	0	10.250	2.750	2.750	2.000	2.750
	339	20.04.04	250	0	250	250	250	-500	250

Denumirea indicatorului bugetar	Cod rand	Indicator bugetar	Total anterior (T1a+T2a+T3a+T4a)	Influenta (Total - Total anterior)	Total (T1+T2+T3+T4)	Trim 1	Trim 2	Trim 3	Trim 4
Bunuri de natura obiectelor de inventar	340	20.05	518.000	0	518.000	376.000	108.000	2.000	32.000
Uniforme si echipament	341	20.05.01	235.000	0	235.000	269.000	-38.000	2.000	2.000
Alte obiecte de inventar	342	20.05.30	283.000	0	283.000	107.000	146.000	0	30.000
Deplasari, detasari, transferari	343	20.06	30.000	0	30.000	42.500	-17.500	2.500	2.500
Deplasari interne, detasari, transferari	344	20.06.01	30.000	0	30.000	42.500	-17.500	2.500	2.500
Pregatire profesionala	345	20.13	82.200	0	82.200	26.800	51.800	6.800	-3.200
Protectia muncii	346	20.14	11.000	0	11.000	2.750	2.750	2.750	2.750
Prevenirea si combaterea inundatiilor si ingheturilor	347	20.23	50.000	0	50.000	25.000	25.000	-25.000	25.000
Alte cheltuieli	348	20.30	353.800	0	353.800	138.200	176.100	-16.200	55.700
Prime de asigurare non-viata	349	20.30.03	96.500	0	96.500	24.200	7.800	36.300	28.200
alte cheltuieli cu bunuri si servicii	350	20.30.30	257.300	0	257.300	114.000	168.300	-52.500	27.500
TITLUL XI ALTE CHELTUIELI	351	59	390.900	0	390.900	165.900	65.000	105.000	55.000
Despagubiri civile	352	59.17	190.900	0	190.900	115.900	15.000	55.000	5.000
Sume aferente persoanelor cu handicap neincadrate	353	59.40	200.000	0	200.000	50.000	50.000	50.000	50.000
CHELTUIELI DE CAPITAL	354	70	2.290.260	0	2.290.260	1.723.760	566.500	0	0
TITLUL XV ACTIVE NEFINANCIARE	355	71	2.290.260	0	2.290.260	1.723.760	566.500	0	0
Active fixe	356	71.01	2.290.260	0	2.290.260	1.723.760	566.500	0	0
Constructii	357	71.01.01	1.825.470	0	1.825.470	1.362.970	270.500	192.000	0
Masini, echipamente si mijloace de transport	358	71.01.02	204.490	0	204.490	146.490	250.000	-192.000	0
Mobilier, aparatura biroutica si alte active corporale	359	71.01.03	52.500	0	52.500	6.500	46.000	0	0
Alte active fixe	360	71.01.30	207.800	0	207.800	207.800	0	0	0
Ordine publica	361	61.02.03	16.348.240	0	16.348.240	5.083.010	4.256.500	3.512.270	3.496.460
Politie locala	362	61.02.03.04	16.348.240	0	16.348.240	5.083.010	4.256.500	3.512.270	3.496.460
Protectie civila si protectie contra incendiilor (protectie civila nonmilitara)	363	61.02.05	2.140.970	0	2.140.970	1.558.670	194.100	244.100	144.100
Partea a III-a CHELTUIELI SOCIAL-CULTURALE	364	64.02	336.678.880	1.718.380	338.397.260	138.162.480	94.554.250	75.560.700	30.119.830
Invatamant	365	65.02	215.063.060	200.000	215.263.060	92.677.700	57.615.630	52.946.440	12.023.290

Denumirea indicatorului bugetar	Cod rand	Indicator bugetar	Total anterior (T1a+T2a+T3a+T4a)	Influenta (Total - Total anterior)	Total (T1+T2+T3+T4)	Trim 1	Trim 2	Trim 3	Trim 4
CHELTUIELI CURENTE									
TITLUL I CHELTUIELI DE PERSONAL									
Cheltuieli salariale in bani	366	01	173.144.890	200.000	173.344.890	78.971.700	43.754.990	39.992.910	10.625.290
Salarii de baza	367	10	380.000	0	380.000	380.000	0	0	0
Sporuri pentru conditii de munca	368	10.01	324.000	0	324.000	324.000	0	0	0
Indemnizatie de hrana	369	10.01.01	157.780	0	157.780	157.780	0	0	0
Cheltuieli salariale in natura	370	10.01.05	26.220	0	26.220	26.220	0	0	0
Tichete de vacanta	371	10.01.17	140.000	0	140.000	140.000	0	0	0
Contributii	372	10.02	50.000	0	50.000	50.000	0	0	0
Contributia asiguratorie pentru munca	373	10.02.06	50.000	0	50.000	50.000	0	0	0
TITLUL II BUNURI SI SERVICII									
Bunuri si servicii	374	10.03	6.000	0	6.000	6.000	0	0	0
Furnituri de birou	375	10.03.07	6.000	0	6.000	6.000	0	0	0
Material pentru curatenie	376	20	38.482.120	200.000	38.682.120	14.153.280	11.461.210	8.051.370	5.016.260
Incalzit, iluminat si forta motrica	377	20.01	24.620.390	200.000	24.820.390	9.797.520	5.726.190	4.596.740	4.699.940
Apa, canal si salubritate	378	20.01.01	263.860	0	263.860	96.460	66.800	65.800	34.800
Carburanti si lubrifianti	379	20.01.02	815.200	0	815.200	330.700	217.900	194.700	71.900
Piese de schimb	380	20.01.03	15.652.010	200.000	15.852.010	6.351.630	3.483.960	2.426.070	3.590.350
Transport	381	20.01.04	1.881.440	0	1.881.440	776.700	457.340	383.100	264.300
Posta, telecomunicatii, radio, tv, internet	382	20.01.05	32.500	0	32.500	10.800	800	10.900	10.000
Material si prestari de servicii cu caracter functional	383	20.01.06	20.000	0	20.000	13.500	6.000	300	200
Alte bunuri si servicii pentru intretinere si functionare	384	20.01.07	585.050	0	585.050	228.630	160.600	68.970	126.850
Reparatii curente	385	20.01.08	340.120	0	340.120	134.520	82.800	80.600	42.200
Hrana	386	20.01.09	1.131.340	0	1.131.340	391.840	328.500	303.300	107.700
Hrana pentru oameni	387	20.01.30	3.898.870	0	3.898.870	1.462.740	921.490	1.063.000	451.640
Medicamente si materiale sanitare	388	20.02	10.590.460	0	10.590.460	2.861.140	4.777.100	2.887.190	65.030
Medicamente	389	20.03	170.000	0	170.000	70.000	30.000	30.000	40.000
	390	20.03.01	170.000	0	170.000	70.000	30.000	30.000	40.000
	391	20.04	8.700	0	8.700	18.000	0	-9.300	0
	392	20.04.01	700	0	700	2.000	0	-1.300	0

Denumirea indicatorului bugetar	Cod rand	Indicator bugetar	Total anterior (T1a+T2a+T3a+T4a)	Influenta (Total - Total anterior)	Total (T1+T2+T3+T4)	Trim 1	Trim 2	Trim 3	Trim 4
Materiale sanitare	393	20.04.02	4.000	0	4.000	8.000	0	-4.000	0
Dezinfectanti	394	20.04.04	4.000	0	4.000	8.000	0	-4.000	0
Bunuri de natura obiectelor de inventar	395	20.05	2.217.120	0	2.217.120	941.320	685.670	437.440	152.690
Uniforme si echipament	396	20.05.01	163.000	0	163.000	16.000	2.500	149.500	-5.000
Lenjerie si accesorii de pat	397	20.05.03	76.000	0	76.000	1.000	108.000	-3.000	-30.000
Alte obiecte de inventar	398	20.05.30	1.978.120	0	1.978.120	924.320	575.170	290.940	187.690
Deplasari, detasari, transferari	399	20.06	46.650	0	46.650	22.550	19.500	0	4.600
Deplasari interne, detasari, transferari	400	20.06.01	46.650	0	46.650	22.550	19.500	0	4.600
Materiale de laborator	401	20.09	2.000	0	2.000	500	0	0	4.600
Carti, publicatii si materiale documentare	402	20.11	72.000	0	72.000	26.000	17.000	1.000	500
consultanta si expertiza	403	20.12	10.000	0	10.000	10.000	0	17.000	12.000
Pregatire profesionala	404	20.13	491.800	0	491.800	282.950	179.050	3.000	-3.000
Protectia muncii	405	20.14	40.000	0	40.000	30.300	179.050	14.900	14.900
Cheltuieli judiciare si extrajudiciare derivate din actiuni in reprezentarea intereselor statului, potrivit dispozitiilor legale	406	20.25	21.000	0	21.000	20.000	1.000	0	1.200
Alte cheltuieli	407	20.30	192.000	0	192.000	73.000	21.000	0	0
Reclama si publicitate	408	20.30.01	6.000	0	6.000	0	0	69.600	28.400
Prime de asigurare non-viata	409	20.30.03	7.900	0	7.900	5.000	2.000	0	6.000
Chirii	410	20.30.04	67.000	0	67.000	0	0	1.500	-600
alte cheltuieli cu bunuri si servicii	411	20.30.30	111.100	0	111.100	68.000	19.000	42.000	25.000
TITLUL VI TRANSFERURI INTRE UNITATI ALE ADMINISTRATIEI PUBLICE	412	51	0	0	0	179.470	144.470	77.030	-400.970
Transferuri curente	413	51.01	0	0	0	179.470	144.470	77.030	-400.970
Transferuri catre institutii publice	414	51.01.01	0	0	0	179.470	144.470	77.030	-400.970
TITLUL VII ALTE TRANSFERURI	415	55	15.446.000	0	15.446.000	4.744.000	4.739.000	2.843.000	3.120.000
A. Transferuri interne	416	55.01	15.446.000	0	15.446.000	4.744.000	4.739.000	2.843.000	3.120.000
Finantarea invatamantului particular sau confesional acreditat	417	55.01.63	15.446.000	0	15.446.000	4.744.000	4.739.000	2.843.000	3.120.000
TITLUL IX ASISTENTA SOCIALA	418	57	2.263.600	0	2.263.600	644.600	575.550	557.450	486.000

Denumirea indicatorului bugetar	Cod rand	Indicator bugetar	Total anterior (T1a+T2a+T3a+T4a)	Influenta (Total - Total anterior)	Total (T1+T2+T3+T4)	Trim 1	Trim 2	Trim 3	Trim 4
Ajutoare sociale	419	57.02	2.263.600	0	2.263.600	644.600	575.550	557.450	486.000
Ajutoare sociale in numerar	420	57.02.01	1.587.000	0	1.587.000	407.000	411.550	394.450	374.000
Tichete de cresa si tichete sociale pentru gradinita	421	57.02.02	623.600	0	623.600	223.600	150.000	150.000	100.000
TITLUL X Proiecte cu finantare din fonduri externe nerambursabile aferente cadrului financiar 2014-2020	422	57.02.03	53.000	0	53.000	14.000	14.000	13.000	12.000
Programa din Fondul European de Dezvoltare Regionala (FEDR)	423	58	13.135.380	0	13.135.380	10.070.220	1.996.250	1.068.910	0
Finantarea nationala	424	58.01	11.134.990	0	11.134.990	8.676.110	1.639.250	819.630	0
Finantarea externa nerambursabila	425	58.01.01	1.168.610	0	1.168.610	943.700	149.940	74.970	0
Cheltuieli neeligibile	426	58.01.02	6.622.080	0	6.622.080	5.347.600	849.650	424.830	0
Programa din Fondul Social European (FSE)	427	58.01.03	3.344.300	0	3.344.300	2.384.810	639.660	319.830	0
Finantarea nationala	428	58.02	2.000.390	0	2.000.390	1.394.110	357.000	249.280	0
Finantarea externa nerambursabila	429	58.02.01	34.140	0	34.140	20.960	7.000	6.180	0
Cheltuieli neeligibile	430	58.02.02	1.962.760	0	1.962.760	1.369.660	350.000	243.100	0
TITLUL XI ALTE CHELTUIELI	431	58.02.03	3.490	0	3.490	3.490	0	0	0
Burse	432	59	10.049.000	0	10.049.000	2.619.000	2.621.000	2.405.000	2.404.000
TITLUL XII PROIECTE CU FINANTARE DIN SUMELE REPREZENTAND ASISTENTA FINANCIARA NERAMBURSABILA AFERENTA PNRR	433	59.01	10.049.000	0	10.049.000	2.619.000	2.621.000	2.405.000	2.404.000
Fonduri europene nerambursabile	434	60	35.181.220	0	35.181.220	10.833.680	5.416.840	18.930.700	0
Finantare publica nationala	435	60.01	29.410.190	0	29.410.190	8.775.280	4.387.640	16.247.270	0
Sume aferente TVA	436	60.02	169.800	0	169.800	0	0	169.800	0
TITLUL XIII PROIECTE CU FINANTARE DIN SUMELE AFERENTE COMPONENTEI DE IMPRUMUT A PNRR	437	60.03	5.601.230	0	5.601.230	2.058.400	1.029.200	2.513.630	0
Fonduri din imprumut rambursabil	438	61	58.207.570	0	58.207.570	35.347.450	16.800.670	6.059.450	0
Finantare publica nationala	439	61.01	45.490.360	0	45.490.360	26.957.990	13.471.960	5.060.410	0
Sume aferente TVA	440	61.02	4.073.300	0	4.073.300	3.276.400	796.900	0	0
	441	61.03	8.643.910	0	8.643.910	5.113.060	2.531.810	999.040	0

Denumirea indicatorului bugetar	Cod rand	Indicator bugetar	Total anterior (T1a+T2a+T3a+T4a)	Influente (Total - Total anterior)	Total (T1+T2+T3+T4)	Trim 1	Trim 2	Trim 3	Trim 4
CHELTUIELI DE CAPITAL									
TITLUL XV ACTIVE NEFINANCIARE									
Active fixe	442	70	41.918.170	0	41.918.170	13.706.000	13.860.640	12.953.530	1.398.000
Constructii	443	71	41.918.170	0	41.918.170	13.706.000	13.860.640	12.953.530	1.398.000
Masini, echipamente si mijloace de transport	444	71.01	38.341.650	0	38.341.650	11.359.780	13.860.640	11.723.230	1.398.000
Mobilier, aparatura birotica si alte active corporale	445	71.01.01	26.356.850	0	26.356.850	7.571.270	9.155.580	8.630.000	1.000.000
Alte active fixe	446	71.01.02	506.760	0	506.760	413.960	60.500	20.000	12.300
Reparatii capitale aferente activelor fixe	447	71.01.03	1.149.750	0	1.149.750	444.150	204.900	355.000	145.700
Invatamant prescolar si primar	448	71.01.30	10.328.290	0	10.328.290	2.930.400	4.439.660	2.718.230	240.000
Invatamant prescolar	449	71.03	3.576.520	0	3.576.520	2.346.220	0	1.230.300	0
Invatamant primar	450	65.02.03	18.937.210	-9.500	18.927.710	6.398.190	5.017.050	4.885.170	2.627.300
Invatamant secundar	451	65.02.03.01	13.840.030	-21.000	13.819.030	4.648.580	3.587.030	3.897.210	1.686.210
Invatamant secundar inferior	452	65.02.03.02	5.097.180	11.500	5.108.680	1.749.610	1.430.020	987.960	941.090
Invatamant secundar superior	453	65.02.04	172.031.030	209.500	172.240.530	73.889.060	46.911.270	42.145.630	9.294.570
Invatamant profesional	454	65.02.04.01	82.301.730	7.500	82.309.230	30.183.650	25.035.220	22.833.600	4.256.760
Invatamant postliceal	455	65.02.04.02	84.837.480	202.000	85.039.480	43.526.040	21.692.340	14.925.070	4.896.030
Invatamant anteprescolar	456	65.02.04.03	4.891.820	0	4.891.820	179.370	183.710	4.386.960	141.780
Alte cheltuieli in domeniul invatamantului	457	65.02.05	428.000	0	428.000	179.470	144.470	77.030	27.030
Sanatate	458	65.02.13	23.287.750	0	23.287.750	12.196.980	5.528.840	5.499.540	62.390
CHELTUIELI CURENTE	459	65.02.50	379.070	0	379.070	14.000	14.000	339.070	12.000
TITLUL I CHELTUIELI DE PERSONAL	460	66.02	6.719.980	0	6.719.980	2.495.720	1.400.740	1.429.230	1.394.290
Cheltuieli salariale in bani	461	01	6.626.980	0	6.626.980	2.402.720	1.400.740	1.429.230	1.394.290
Salarii de baza	462	10	5.214.390	0	5.214.390	1.266.720	1.242.140	1.352.770	1.352.760
Sporuri pentru conditii de munca	463	10.01	5.021.400	0	5.021.400	1.160.600	1.214.800	1.323.000	1.323.000
Alte sporuri	464	10.01.01	4.292.000	0	4.292.000	980.000	1.032.000	1.140.000	1.140.000
Indemnizatie de hrana	465	10.01.05	480.000	0	480.000	120.000	120.000	120.000	120.000
Cheltuieli salariale in natura	466	10.01.06	24.000	0	24.000	6.000	6.000	6.000	6.000
	467	10.01.17	225.400	0	225.400	54.600	56.800	57.000	57.000
	468	10.02	80.000	0	80.000	80.000	0	0	0

Denumirea indicatorului bugetar	Cod rand	Indicator bugetar	Total anterior (T1a+T2a+T3a+T4a)	Influenta (Total - Total anterior)	Total (T1+T2+T3+T4)	Trim 1	Trim 2	Trim 3	Trim 4
Tichete de vacanta	469	10.02.06	80.000	0	80.000	80.000	0	0	0
Contributii	470	10.03	112.990	0	112.990	26.120	27.340	29.770	29.760
Contributia asiguratorie pentru munca	471	10.03.07	112.990	0	112.990	26.120	27.340	29.770	29.760
TITLUL II BUNURI SI SERVICII	472	20	352.590	0	352.590	116.000	144.600	62.460	29.530
Bunuri si servicii	473	20.01	56.900	0	56.900	20.000	16.900	10.000	10.000
Alte bunuri si servicii pentru intretinere si functionare	474	20.01.30	56.900	0	56.900	20.000	16.900	10.000	10.000
Medicamente si materiale sanitare	475	20.04	204.530	0	204.530	80.000	70.000	35.000	19.530
Medicamente	476	20.04.01	57.800	0	57.800	30.000	20.000	5.000	2.800
Materiale sanitare	477	20.04.02	146.730	0	146.730	50.000	50.000	30.000	16.730
Bunuri de natura obiectelor de inventar	478	20.05	91.160	0	91.160	16.000	57.700	17.460	0
Alte obiecte de inventar	479	20.05.30	91.160	0	91.160	16.000	57.700	17.460	0
TITLUL VI TRANSFERURI INTRE UNITATI ALE ADMINISTRATIEI PUBLICE	480	51	1.000.000	0	1.000.000	1.000.000	0	0	0
Transferuri curente	481	51.01	1.000.000	0	1.000.000	1.000.000	0	0	0
Transferuri din bugetele consiliilor locale si judetene pentru acordarea unor ajutoare catre unitatile administrativ-teritoriale in situatii de extrema dificultate	482	51.01.24	1.000.000	0	1.000.000	1.000.000	0	0	0
TITLUL XI ALTE CHELTUIELI	483	59	60.000	0	60.000	20.000	14.000	14.000	12.000
Sume aferente persoanelor cu handicap neincadrate	484	59.40	60.000	0	60.000	20.000	14.000	14.000	12.000
CHELTUIELI DE CAPITAL	485	70	93.000	0	93.000	93.000	0	0	0
TITLUL XV ACTIVE NEFINANCIARE	486	71	93.000	0	93.000	93.000	0	0	0
Active fixe	487	71.01	93.000	0	93.000	93.000	0	0	0
Masini, echipamente si mijloace de transport	488	71.01.02	93.000	0	93.000	93.000	0	0	0
Servicii de sanatate publica	489	66.02.08	5.719.980	0	5.719.980	1.495.720	1.400.740	1.429.230	1.394.290
Alte cheltuieli in domeniul sanatatii	490	66.02.50	1.000.000	0	1.000.000	1.000.000	0	0	0
Alte institutii si actiuni sanitare	491	66.02.50.50	1.000.000	0	1.000.000	1.000.000	0	0	0

Denumirea indicatorului bugetar	Cod rand	Indicator bugetar	Total anterior (T1a+T2a+T3a+T4a)	Influente (Total - Total anterior)	Total (T1+T2+T3+T4)	Trim 1	Trim 2	Trim 3	Trim 4
Cultura, recreere si religie									
CHELTUIELI CURENTE	492	67.02	73.081.600	445.000	73.526.600	29.436.780	25.757.000	11.211.320	7.121.500
TITLUL I CHELTUIELI DE PERSONAL	493	01	58.226.900	445.000	58.671.900	20.152.330	19.390.250	10.928.570	8.200.750
Cheltuieli salariale in bani	494	10	11.422.980	0	11.422.980	2.858.460	2.855.850	2.947.870	2.760.800
Salarii de baza	495	10.01	10.936.900	0	10.936.900	2.560.900	2.793.000	2.883.000	2.700.000
Sporuri pentru conditii de munca	496	10.01.01	10.127.000	0	10.127.000	2.360.000	2.590.000	2.680.000	2.497.000
Drepturi de delegare	497	10.01.05	111.900	0	111.900	27.900	28.000	28.000	28.000
Indemnizatie de hrana	498	10.01.13	3.000	0	3.000	3.000	0	0	0
Cheltuieli salariale in natura	499	10.01.17	695.000	0	695.000	170.000	175.000	175.000	175.000
Tichete de vacanta	500	10.02	240.000	0	240.000	240.000	0	0	0
Contributii	501	10.02.06	240.000	0	240.000	240.000	0	0	0
Contributia asiguratorie pentru munca	502	10.03	246.080	0	246.080	246.080	0	0	0
TITLUL II BUNURI SI SERVICII	503	10.03.07	246.080	0	246.080	57.560	62.850	64.870	60.800
Bunuri si servicii	504	20	19.644.100	445.000	20.089.100	57.560	62.850	64.870	60.800
Furnituri de birou	505	20.01	14.549.800	0	14.549.800	8.466.750	8.034.200	2.213.700	60.800
Materiala pentru curatenie	506	20.01.01	27.000	0	27.000	15.000	1.000	10.500	500
Incalzit, iluminat si forta motrica	507	20.01.02	90.000	0	90.000	36.000	36.000	12.000	6.000
Apa, canal si salubritate	508	20.01.03	1.533.000	0	1.533.000	610.750	811.000	81.000	30.250
Carburanti si lubrifianti	509	20.01.04	600.000	0	600.000	163.000	155.000	132.000	150.000
Posta, telecomunicatii, radio, tv, internet	510	20.01.05	795.000	0	795.000	295.000	250.000	150.000	100.000
Materiala si prestari de servicii cu caracter functional	511	20.01.08	145.000	0	145.000	90.000	58.000	56.000	-59.000
Alte bunuri si servicii pentru intretinere si functionare	512	20.01.09	2.677.000	0	2.677.000	1.068.000	826.000	576.000	207.000
Reparatii curente	513	20.01.30	8.682.800	0	8.682.800	3.328.800	3.263.000	1.240.000	851.000
Medicamente si materiale sanitare	514	20.02	3.085.000	0	3.085.000	1.995.000	2.065.000	-400.000	-575.000
Materiala sanitare	515	20.04	800	0	800	200	200	200	200
Bunuri de natura obiectelor de inventar	516	20.04.02	800	0	800	200	200	200	200
Uniforme si echipament	517	20.05	1.011.000	0	1.011.000	291.000	293.000	222.000	205.000
	518	20.05.01	200.000	0	200.000	80.000	70.000	50.000	0

Denumirea indicatorului bugetar	Cod rand	Indicator bugetar	Total anterior (T1a+T2a+T3a+T4a)	Influenta (Total - Total anterior)	Total (T1+T2+T3+T4)	Trim 1	Trim 2	Trim 3	Trim 4
Alte obiecte de inventar	519	20.05.30	811.000	0	811.000	211.000	223.000	172.000	205.000
Deplasari, detasari, transferari	520	20.06	147.000	0	147.000	102.000	27.000	15.000	3.000
Deplasari interne, detasari, transferari	521	20.06.01	80.000	0	80.000	35.000	27.000	15.000	3.000
Deplasari in strainatate	522	20.06.02	67.000	0	67.000	67.000	0	0	0
Pregatire profesionala	523	20.13	27.500	0	27.500	15.500	6.000	6.000	0
Protectia muncii	524	20.14	3.000	0	3.000	500	1.000	1.000	0
Prime de asigurare non-viata	525	20.30	820.000	445.000	1.265.000	456.000	242.000	112.000	500
Chirii	526	20.30.03	186.000	0	186.000	116.000	70.000	0	455.000
alte cheltuieli cu bunuri si servicii	527	20.30.04	160.000	0	160.000	120.000	30.000	10.000	0
TITLUL VI TRANSFERURI INTRE UNITATI ALE ADMINISTRATIEI PUBLICE	528	20.30.30	474.000	445.000	919.000	220.000	142.000	102.000	0
Transferuri curente	529	51	11.430.500	0	11.430.500	3.658.200	3.181.600	2.233.800	455.000
Transferuri catre institutii publice	530	51.01	11.180.500	0	11.180.500	3.574.800	3.101.600	2.183.800	2.356.900
Transferuri de capital	531	51.01.01	11.180.500	0	11.180.500	3.574.800	3.101.600	2.183.800	2.320.300
Alte transferuri de capital catre institutii publice	532	51.02	250.000	0	250.000	83.400	80.000	50.000	36.600
TITLUL IX ASISTENTA SOCIALA	533	51.02.29	250.000	0	250.000	83.400	80.000	50.000	36.600
Ajutoare sociale	534	57	20.000	0	20.000	0	10.000	10.000	0
Ajutoare sociale in numerar	535	57.02	20.000	0	20.000	0	10.000	10.000	0
TITLUL XI ALTE CHELTUIELI	536	57.02.01	20.000	0	20.000	0	10.000	10.000	0
Programe pentru tineret	537	59	14.895.600	0	14.895.600	4.355.200	5.308.600	3.523.200	1.708.600
Asociatii si fundatii	538	59.08	100.000	0	100.000	100.000	0	0	0
Sustinerea cultelor	539	59.11	50.000	0	50.000	0	0	0	0
Sume destinate finantarii programelor sportive realizate de structurile sportive de drept privat	540	59.12	7.500.000	0	7.500.000	3.000.000	3.000.000	1.500.000	0
Actiuni cu caracter stiintific si social-cultural	541	59.20	4.324.000	0	4.324.000	297.200	1.000.000	1.378.200	1.648.600
Sume aferente persoanelor cu handicap neincadrate	542	59.22	2.821.600	0	2.821.600	928.000	1.283.600	570.000	40.000
	543	59.40	100.000	0	100.000	30.000	25.000	25.000	20.000

Denumirea indicatorului bugetar	Cod rand	Indicator bugetar	Total anterior (T1a+T2a+T3a+T4a)	Influenta (Total - Total anterior)	Total (T1+T2+T3+T4)	Trim 1	Trim 2	Trim 3	Trim 4
TITLUL XIII PROIECTE CU FINANTARE DIN SUMELE AFERENTE COMPONENTEI DE IMPRUMUT A PNRR									
Fonduri din imprumut rambursabil	544	61	813.720	0	813.720	813.720	0	0	0
Finantare publica nationala	545	61.01	563.220	0	563.220	513.920	0	0	49.300
Sume aferente TVA	546	61.02	120.600	0	120.600	169.900	0	0	-49.300
CHELTUIELI DE CAPITAL	547	61.03	129.900	0	129.900	129.900	0	0	0
TITLUL XV ACTIVE NEFINANCIARE	548	70	13.494.700	0	13.494.700	8.944.450	6.026.750	-57.250	-1.419.250
Active fixe	549	71	13.344.700	0	13.344.700	8.794.450	6.026.750	-57.250	-1.419.250
Constructii	550	71.01	13.344.700	0	13.344.700	8.794.450	6.026.750	-57.250	-1.419.250
Masini, echipamente si mijloace de transport	551	71.01.01	8.453.000	0	8.453.000	5.210.750	3.810.750	2.760.750	-3.329.250
Mobilier, aparatura biroutica si alte active corporale	552	71.01.02	2.608.000	0	2.608.000	2.253.000	1.146.000	-1.791.000	1.000.000
Alte active fixe	553	71.01.03	2.013.000	0	2.013.000	1.060.000	1.070.000	-1.027.000	910.000
TITLUL XVI ACTIVE FINANCIARE	554	71.01.30	270.700	0	270.700	270.700	0	0	0
Active financiare	555	72	150.000	0	150.000	150.000	0	0	0
Participare la capitalul social al societatiilor comerciale	556	72.01	150.000	0	150.000	150.000	0	0	0
OPERATIUNI FINANCIARE	557	72.01.01	150.000	0	150.000	150.000	0	0	0
TITLUL XIX RAMBURSARI DE CREDITE	558	79	1.360.000	0	1.360.000	340.000	340.000	340.000	340.000
Rambursari de credite interne	559	81	1.360.000	0	1.360.000	340.000	340.000	340.000	340.000
Rambursari de credite aferente datoriei publice interne locale	560	81.02	1.360.000	0	1.360.000	340.000	340.000	340.000	340.000
Servicii culturale	561	81.02.05	1.360.000	0	1.360.000	340.000	340.000	340.000	340.000
Institutii publice de spectacole si concerte	562	67.02.03	10.580.500	445.000	11.025.500	3.924.150	3.278.000	1.858.000	1.965.350
Alte servicii culturale	563	67.02.03.04	7.769.000	0	7.769.000	2.069.900	2.381.000	1.802.000	1.516.100
Servicii recreative si sportive	564	67.02.03.30	2.811.500	445.000	3.256.500	1.854.250	897.000	56.000	449.250
Sport	565	67.02.05	51.438.500	0	51.438.500	20.354.630	18.482.000	7.485.720	5.116.150
Tineret	566	67.02.05.01	10.267.000	0	10.267.000	2.995.000	2.469.200	2.227.400	2.575.400
	567	67.02.05.02	10.000	0	10.000	0	10.000	0	0

Denumirea indicatorului bugetar	Cod rand	Indicator bugetar	Total anterior (T1a+T2a+T3a+T4a)	Influente (Total - Total anterior)	Total (T1+T2+T3+T4)	Trim 1	Trim 2	Trim 3	Trim 4
Intretinere gradini publice, parcuri, zone verzi, baze sportive si de agrement	568	67.02.05.03	41.161.500	0	41.161.500	17.359.630	16.002.800	5.258.320	2.540.750
Servicii religioase	569	67.02.06	1.380.000	0	1.380.000	1.380.000	0	0	0
Alte servicii in domeniile culturii, recreerii si religiei	570	67.02.50	9.682.600	0	9.682.600	3.778.000	3.997.000	1.867.600	40.000
Asigurari si asistenta sociala	571	68.02	41.814.240	1.073.380	42.887.620	13.552.280	9.780.880	9.973.710	9.580.750
CHELTUIELI CURENTE	572	01	41.649.150	1.073.380	42.722.530	13.303.190	9.780.880	10.007.710	9.630.750
TITLUL I CHELTUIELI DE PERSONAL	573	10	21.861.870	0	21.861.870	5.673.410	5.334.380	5.509.210	5.344.870
Cheltuieli salariale in bani	574	10.01	20.791.800	0	20.791.800	4.956.900	5.217.000	5.387.950	5.229.950
Salarii de baza	575	10.01.01	19.093.000	0	19.093.000	4.550.000	4.787.000	4.957.000	4.799.000
Drepturi de delegare	576	10.01.13	1.000	0	1.000	1.000	0	0	0
Indemnizatie de hrana	577	10.01.17	1.697.800	0	1.697.800	405.900	430.000	430.950	430.950
Cheltuieli salariale in natura	578	10.02	600.000	0	600.000	600.000	0	0	0
Tichete de vacanta	579	10.02.06	600.000	0	600.000	600.000	0	0	0
Contributii	580	10.03	470.070	0	470.070	470.070	0	0	0
Contributia asiguratorie pentru munca	581	10.03.07	470.070	0	470.070	116.510	117.380	121.260	114.920
TITLUL II BUNURI SI SERVICII	582	20	3.043.000	0	3.043.000	116.510	117.380	121.260	114.920
Bunuri si servicii	583	20.01	204.300	0	204.300	1.120.500	862.500	765.000	295.000
Furnituri de birou	584	20.01.01	2.000	0	2.000	71.800	57.500	48.000	27.000
Materiale pentru curatenie	585	20.01.02	13.000	0	13.000	500	500	500	500
Incalzit, iluminat si forta motrica	586	20.01.03	57.000	0	57.000	5.000	2.000	3.000	3.000
Apa, canal si salubritate	587	20.01.04	13.000	0	13.000	20.000	25.000	10.000	2.000
Carburanti si lubrifianti	588	20.01.05	20.000	0	20.000	5.000	3.000	2.500	2.500
Posta, telecomunicatii, radio, tv, internet	589	20.01.08	8.000	0	8.000	10.000	5.000	5.000	0
Materiale si prestari de servicii cu caracter functional	590	20.01.09	11.300	0	11.300	2.000	2.000	2.000	2.000
Alte bunuri si servicii pentru intretinere si functionare	591	20.01.30	80.000	0	80.000	9.300	0	5.000	-3.000
Reparatii curente	592	20.02	98.000	0	98.000	20.000	20.000	20.000	20.000
						20.000	67.000	0	11.000

Denumirea indicatorului bugetar	Cod rand	indicator bugetar	Total anterior (T1a+T2a+T3a+T4a)	Influenta (Total - Total anterior)	Total (T1+T2+T3+T4)	Trim 1	Trim 2	Trim 3	Trim 4
Hrana	593	20.03	2.660.000	0	2.660.000	1.005.000	685.000	710.000	260.000
Hrana pentru oameni	594	20.03.01	2.660.000	0	2.660.000	1.005.000	685.000	710.000	260.000
Bunuri de natura obiectelor de inventar	595	20.05	9.500	0	9.500	5.000	5.000	-500	0
Alte obiecte de inventar	596	20.05.30	9.500	0	9.500	5.000	5.000	-500	0
Deplasari, detasari, transferari	597	20.06	9.700	0	9.700	3.700	3.000	3.000	0
Deplasari interne, detasari, transferari	598	20.06.01	9.700	0	9.700	3.700	3.000	3.000	0
Pregatire profesionala	599	20.13	7.000	0	7.000	0	5.000	2.000	0
Alte cheltuieli	600	20.30	54.500	0	54.500	15.000	40.000	2.500	-3.000
Prime de asigurare non-viata	601	20.30.03	30.000	0	30.000	0	28.000	2.000	0
Chirii	602	20.30.04	19.000	0	19.000	15.000	7.000	0	-3.000
alte cheltuieli cu bunuri si servicii	603	20.30.30	5.500	0	5.500	0	5.000	0	0
TITLUL IX ASISTENTA SOCIALA	604	57	13.496.500	1.073.380	14.569.880	4.375.000	3.188.000	3.371.500	3.635.380
Ajutoare sociale	605	57.02	13.496.500	1.073.380	14.569.880	4.375.000	3.188.000	3.371.500	3.635.380
Ajutoare sociale in numerar	606	57.02.01	13.496.500	1.073.380	14.569.880	4.375.000	3.188.000	3.371.500	3.635.380
TITLUL XI ALTE CHELTUIELI	607	59	1.579.680	0	1.579.680	466.180	396.000	362.000	355.500
Asociatii si fundatii	608	59.11	749.680	0	749.680	228.680	188.500	169.500	163.000
Actiuni cu caracter stiintific si social-cultural	609	59.22	280.000	0	280.000	77.500	77.500	62.500	62.500
Sume aferente persoanelor cu handicap neincadrate	610	59.40	550.000	0	550.000	160.000	130.000	130.000	130.000
TITLUL XIII PROIECTE CU FINANTARE DIN SUMELE AFERENTE COMPONENTEI DE IMPRUMUT A PNRR	611	61	1.668.100	0	1.668.100	1.668.100	0	0	0
Fonduri din imprumut rambursabil	612	61.01	1.197.290	0	1.197.290	1.197.290	0	0	0
Finantare publica nationala	613	61.02	204.630	0	204.630	204.630	0	0	0
Sume aferente TVA	614	61.03	266.180	0	266.180	266.180	0	0	0
CHELTUIELI DE CAPITAL	615	70	165.090	0	165.090	249.090	0	0	0
TITLUL XV ACTIVE NEFINANCIARE	616	71	165.090	0	165.090	249.090	0	-34.000	-50.000
Active fixe	617	71.01	165.090	0	165.090	249.090	0	-34.000	-50.000
Masini, echipamente si mijloace de transport	618	71.01.02	140.000	0	140.000	140.000	0	-34.000	-50.000

Denumirea indicatorului bugetar	Cod rand	Indicator bugetar	Total anterior (T1a+T2a+T3a+T4a)	Influenta (Total - Total anterior)	Total (T1+T2+T3+T4)	Trim 1	Trim 2	Trim 3	Trim 4
Mobilier, aparatura birotica si alte active corporale	619	71.01.03	25.090	0	25.090	59.090	0	-34.000	0
Alte active fixe	620	71.01.30	0	0	0	50.000	0	0	-50.000
Asistenta acordata persoanelor in varsta	621	68.02.04	0	6.000	6.000	0	0	0	6.000
Asistenta sociala in caz de boli si invaliditati	622	68.02.05	29.866.000	906.180	30.772.180	8.016.850	7.491.800	7.445.200	7.818.330
Asistenta sociala in caz de invaliditate	623	68.02.05.02	29.866.000	906.180	30.772.180	8.016.850	7.491.800	7.445.200	7.818.330
Asistenta sociala pentru familie si copii	624	68.02.06	925.500	0	925.500	605.000	-12.000	337.500	-5.000
Prevenirea excluderii sociale	625	68.02.15	10.902.740	161.200	11.063.940	4.830.430	2.301.080	2.171.010	1.761.420
Ajutor social	626	68.02.15.01	1.313.680	161.200	1.474.880	576.180	266.000	246.000	386.700
Cantine de ajutor social	627	68.02.15.02	9.589.060	0	9.589.060	4.254.250	2.035.080	1.925.010	1.374.720
Alte cheltuieli in domeniul asigurarilor si asistentei sociale	628	68.02.50	120.000	0	120.000	100.000	0	20.000	0
Alte cheltuieli in domeniul asistentei sociale	629	68.02.50.50	120.000	0	120.000	100.000	0	20.000	0
Partea a IV-a SERVICII SI DEZVOLTARE PUBLICA, LOCUINTE, MEDIU SI APE	630	69.02	217.457.220	0	217.457.220	84.039.270	66.576.830	35.846.870	30.994.250
Locuinte, servicii si dezvoltare publica	631	70.02	151.200.320	0	151.200.320	57.799.650	50.660.750	22.029.050	20.710.870
CHELTUIELI CURENTE	632	01	88.065.150	0	88.065.150	24.821.980	33.053.290	16.488.800	13.701.080
TITLUL I CHELTUIELI DE PERSONAL	633	10	11.023.270	0	11.023.270	2.927.080	2.759.190	2.815.150	2.521.850
Cheltuieli salariale in bani	634	10.01	10.576.000	0	10.576.000	2.650.100	2.703.800	2.754.300	2.467.800
Salarii de baza	635	10.01.01	9.848.000	0	9.848.000	2.475.000	2.520.000	2.570.000	2.283.000
Sporuri pentru conditii de munca	636	10.01.05	118.500	0	118.500	26.100	30.800	30.800	30.800
Drepturi de delegare	637	10.01.13	7.000	0	7.000	7.000	0	0	0
Indemnizatie de hrana	638	10.01.17	602.500	0	602.500	142.000	153.000	153.500	154.000
Cheltuieli salariale in natura	639	10.02	209.300	0	209.300	209.300	0	0	0
Tichete de vacanta	640	10.02.06	209.300	0	209.300	209.300	0	0	0
Contributii	641	10.03	237.970	0	237.970	67.680	55.390	60.850	54.050
Contributia asiguratorie pentru munca	642	10.03.07	237.970	0	237.970	67.680	55.390	60.850	54.050
TITLUL II BUNURI SI SERVICII	643	20	28.241.350	0	28.241.350	10.466.600	7.473.000	6.761.750	3.540.000
Bunuri si servicii	644	20.01	17.354.950	0	17.354.950	7.283.100	3.934.000	3.470.250	2.667.600

Denumirea indicatorului bugetar	Cod rand	Indicator bugetar	Total anterior (T1a+T2a+T3a+T4a)	Influenta (Total - Total anterior)	Total (T1+T2+T3+T4)	Trim 1	Trim 2	Trim 3	Trim 4
Furnituri de birou	645	20.01.01	15.000	0	15.000	8.000	4.000	3.000	0
Materiale pentru curatenie	646	20.01.02	30.000	0	30.000	15.000	10.000	5.000	0
Incalzit, iluminat si forta motrica	647	20.01.03	7.152.250	0	7.152.250	2.310.000	2.075.000	1.642.250	1.125.000
Apa, canal si salubritate	648	20.01.04	4.490.000	0	4.490.000	2.085.000	565.000	990.000	850.000
Carburanti si lubrifianti	649	20.01.05	90.000	0	90.000	35.000	25.000	20.000	10.000
Posta, telecomunicatii, radio, tv, internet	650	20.01.08	80.000	0	80.000	30.000	20.000	15.000	15.000
Materiale si prestari de servicii cu caracter functional	651	20.01.09	300.000	0	300.000	100.000	135.000	65.000	0
Alte bunuri si servicii pentru intretinere si functionare	652	20.01.30	5.197.700	0	5.197.700	2.700.100	1.100.000	730.000	667.600
Reparatii curente	653	20.02	4.405.000	0	4.405.000	1.220.000	1.700.000	1.315.000	170.000
Bunuri de natura obiectelor de inventar	654	20.05	202.400	0	202.400	180.000	50.000	50.000	-77.600
Alte obiecte de inventar	655	20.05.30	202.400	0	202.400	180.000	50.000	50.000	-77.600
Deplasari, detasari, transferari	656	20.06	6.000	0	6.000	3.000	1.000	1.000	1.000
Deplasari interne, detasari, transferari	657	20.06.01	6.000	0	6.000	3.000	1.000	1.000	1.000
Pregatire profesionala	658	20.13	5.000	0	5.000	2.000	2.000	1.000	0
Protectia muncii	659	20.14	32.000	0	32.000	10.000	7.500	7.500	7.000
Alte cheltuieli	660	20.30	6.236.000	0	6.236.000	1.768.500	1.778.500	1.917.000	772.000
Prime de asigurare non-viata	661	20.30.03	65.000	0	65.000	5.000	60.000	0	0
Chirii	662	20.30.04	179.100	0	179.100	63.500	41.600	47.000	27.000
alte cheltuieli cu bunuri si servicii	663	20.30.30	5.991.900	0	5.991.900	1.700.000	1.676.900	1.870.000	745.000
TITLUL XI ALTE CHELTUIELI	664	59	222.000	0	222.000	122.000	40.000	30.000	30.000
Sume aferente persoanelor cu handicap neincadrate	665	59.40	222.000	0	222.000	122.000	40.000	30.000	30.000
TITLUL XIII PROIECTE CU FINANTARE DIN SUMELE AFERENTE COMPONENTEI DE IMPRUMUT A PNRR	666	61	48.578.530	0	48.578.530	11.306.300	22.781.100	6.881.900	7.609.230
Fonduri din imprumut rambursabil	667	61.01	34.575.270	0	34.575.270	6.783.100	15.677.010	5.783.100	6.332.060
Finantare publica nationala	668	61.02	6.247.000	0	6.247.000	2.460.910	3.786.090	0	0
Sume aferente TVA	669	61.03	7.756.260	0	7.756.260	2.062.290	3.318.000	1.098.800	1.277.170

Denumirea indicatorului bugetar		Cod rand	Indicator bugetar	Total anterior (T1a+T2a+T3a+T4a)	Influenta (Total - Total anterior)	Total (T1+T2+T3+T4)	Trim 1	Trim 2	Trim 3	Trim 4
CHELTUIELI DE CAPITAL										
TITLUL XV ACTIVE NEFINANCIARE										
Active fixe		670	70	63.135.170	0	63.135.170	32.977.670	17.607.460	5.540.250	7.009.790
Constructii		671	71	63.135.170	0	63.135.170	32.977.670	17.607.460	5.540.250	7.009.790
		672	71.01	63.135.170	0	63.135.170	32.977.670	17.607.460	5.540.250	7.009.790
Masini, echipamente si mijloace de transport		673	71.01.01	51.587.870	0	51.587.870	28.099.600	13.647.460	4.690.100	5.150.710
Mobilier, aparatura birotica si alte active corporale		674	71.01.02	649.040	0	649.040	489.040	0	160.000	0
Alte active fixe		675	71.01.03	2.283.280	0	2.283.280	2.225.500	0	60.000	-2.220
Locuinte		676	71.01.30	8.614.980	0	8.614.980	2.163.530	3.960.000	630.150	1.861.300
Dezvoltarea sistemului de locuinte		677	70.02.03	59.247.760	0	59.247.760	11.306.300	33.450.330	6.881.900	7.609.230
Alimentare cu apa si amenajari hidrotehnice		678	70.02.03.01	59.247.760	0	59.247.760	11.306.300	33.450.330	6.881.900	7.609.230
Alimentare cu apa		679	70.02.05	3.485.000	0	3.485.000	470.000	800.000	1.065.000	1.150.000
Iluminat public si electrificari rurale		680	70.02.05.01	3.485.000	0	3.485.000	470.000	800.000	1.065.000	1.150.000
Alimentare cu gaze naturale in localitati		681	70.02.06	15.883.960	0	15.883.960	5.513.000	3.703.000	3.344.250	3.323.710
Alte servicii in domeniul locuintei, serviciilor si dezvoltarii comunale		682	70.02.07	3.450.000	0	3.450.000	2.050.000	550.000	430.000	420.000
		683	70.02.50	69.133.600	0	69.133.600	38.460.350	12.157.420	10.307.900	8.207.930
Protectia mediului		684	74.02							
CHELTUIELI CURENTE										
TITLUL II BUNURI SI SERVICII										
Bunuri si servicii		685	01	66.256.900	0	66.256.900	26.239.620	15.916.080	13.817.820	10.283.380
Materiale pentru curatenie		686	20	61.989.700	0	61.989.700	24.243.420	13.616.080	14.131.820	9.998.380
Incalzit, iluminat si forta motrica		687	20.01	40.885.440	0	40.885.440	18.230.000	7.765.400	9.362.500	5.527.540
Apa, canal si salubritate		688	20.01.02	38.786.440	0	38.786.440	16.241.500	7.703.800	9.313.100	5.528.040
Posta, telecomunicatii, radio, tv, internet		689	20.01.03	500	0	500	750	750	750	-1.750
Materiale si prestari de servicii cu caracter functional		690	20.01.04	55.070	0	55.070	22.000	20.500	12.500	70
Alte bunuri si servicii pentru intretinere si functionare		691	20.01.08	37.725.070	0	37.725.070	15.923.000	7.334.800	9.069.100	5.398.170
		692	20.01.09	9.600	0	9.600	3.150	3.150	3.150	150
Reparatii curente		693	20.01.30	2.400	0	2.400	600	600	600	600
		694	20.02	993.800	0	993.800	292.000	344.000	227.000	130.800
				4.000	0	4.000	25.000	25.000	-50.000	4.000

Denumirea indicatorului bugetar	Cod rand	Indicator bugetar	Total anterior (T1a+T2a+T3a+T4a)	Influenta (Total - Total anterior)	Total (T1+T2+T3+T4)	Trim 1	Trim 2	Trim 3	Trim 4
Hrana	695	20.03	271.500	0	271.500	115.300	61.600	87.400	7.200
Hrana pentru animale	696	20.03.02	271.500	0	271.500	115.300	61.600	87.400	7.200
Bunuri de natura obiectelor de inventar	697	20.05	5.500	0	5.500	2.400	2.400	2.400	-1.700
Uniforme si echipament	698	20.05.01	4.500	0	4.500	1.500	1.500	1.500	0
Alte obiecte de inventar	699	20.05.30	1.000	0	1.000	900	900	900	-1.700
Deplasari, detasari, transferari	700	20.06	20.200	0	20.200	2.000	19.600	6.600	-8.000
Deplasari interne, detasari, transferari	701	20.06.01	20.200	0	20.200	2.000	19.600	6.600	-8.000
Pregatire profesionala	702	20.13	4.000	0	4.000	0	3.000	3.000	-2.000
Alte cheltuieli	703	20.30	1.793.800	0	1.793.800	1.843.800	-50.000	0	0
Chirii	704	20.30.04	11.480	0	11.480	11.480	0	0	0
alte cheltuieli cu bunuri si servicii	705	20.30.30	1.782.320	0	1.782.320	1.832.320	-50.000	0	0
TITLUL VII ALTE TRANSFERURI	706	55	641.200	0	641.200	414.300	226.000	900	0
A. Transferuri interne	707	55.01	641.200	0	641.200	414.300	226.000	900	0
Programe de dezvoltare	708	55.01.13	354.300	0	354.300	354.300	0	0	0
Transferuri din bugetul local catre asociatiile de dezvoltare intercomunitara	709	55.01.42	286.900	0	286.900	60.000	226.000	900	0
Titlul VIII PROIECTE CU FINANTARE DIN FONDURI EXTERNE NERAMBURSABILE (FEN) POSTADERARE	710	56	85.150	0	85.150	0	0	85.150	0
Programe finantate din Fondul European de Dezvoltare Regionala (FEDR), aferente cadrului financiar 2021-2027 (cod 56.48.01 la 56.48.03)	711	56.48	85.150	0	85.150	0	0	85.150	0
Finantare nationala	712	56.48.01	17.030	0	17.030	0	0	17.030	0
Finantare externa nerambursabila	713	56.48.02	68.120	0	68.120	0	0	68.120	0
TITLUL X Proiecte cu finantare din fonduri externe nerambursabile aferente cadrului financiar 2014-2020	714	58	218.650	0	218.650	203.800	100.000	-85.150	0
Programe din Fondul European de Dezvoltare Regionala (FEDR)	715	58.01	65.850	0	65.850	51.000	100.000	-85.150	0
Finantarea nationala	716	58.01.01	2.970	0	2.970	0	20.000	-17.030	0
Finantarea externa nerambursabila	717	58.01.02	11.880	0	11.880	0	80.000	-68.120	0

Denumirea indicatorului bugetar	Cod rand	Indicator bugetar	Total anterior (T1a+T2a+T3a+T4a)	Influenta (Total - Total anterior)	Total (T1+T2+T3+T4)	Trim 1	Trim 2	Trim 3	Trim 4
Cheltuieli neeligibile									
Mecanismele financiare Spatiul Economic European si Norvegian 2014-2021	718	58.01.03	51.000	0	51.000	51.000	0	0	0
Cheltuieli neeligibile	719	58.31	152.800	0	152.800	152.800	0	0	0
TITLUL XIII PROIECTE CU FINANTARE DIN SUMELE AFERENTE COMPONENTEI DE IMPRUMUT A PNRR	720	58.31.03	152.800	0	152.800	152.800	0	0	0
Fonduri din imprumut rambursabil	721	61	20.159.260	0	20.159.260	5.395.320	5.524.680	4.768.420	4.470.840
Finantare publica nationala	722	61.01	15.902.000	0	15.902.000	3.754.120	4.639.630	3.754.120	3.754.130
Sume aferente TVA	723	61.02	1.038.550	0	1.038.550	788.550	0	250.000	0
CHELTUIELI DE CAPITAL	724	61.03	3.218.710	0	3.218.710	852.650	885.050	764.300	716.710
TITLUL XV ACTIVE NEFINANCIARE	725	70	1.867.200	0	1.867.200	1.996.200	1.100.000	-314.000	-915.000
Active fixe	726	71	1.867.200	0	1.867.200	1.996.200	1.100.000	-314.000	-915.000
Constructii	727	71.01	1.867.200	0	1.867.200	1.996.200	1.100.000	-314.000	-915.000
Alte active fixe	728	71.01.01	1.867.200	0	1.867.200	1.996.200	1.100.000	-314.000	-915.000
OPERATUNI FINANCIARE	729	71.01.30	1.687.200	0	1.687.200	1.816.200	1.100.000	-314.000	-915.000
TITLUL XIX RAMBURSARI DE CREDITE	730	79	180.000	0	180.000	180.000	0	0	0
Rambursari de credite externe	731	81	2.400.000	0	2.400.000	0	1.200.000	0	1.200.000
Rambursari de credite aferente datoriei publice externe locale	732	81.01	2.400.000	0	2.400.000	0	1.200.000	0	1.200.000
Salubritate si gestiunea deseurilor	733	81.01.05	2.400.000	0	2.400.000	0	1.200.000	0	1.200.000
Salubritate	734	74.02.05	62.042.100	0	62.042.100	13.290.820	13.290.080	14.217.820	9.998.380
Colectarea, tratarea si distrugerea deseurilor	735	74.02.05.01	41.151.440	0	41.151.440	18.410.000	7.765.400	9.448.500	5.527.540
Canalizarea si tratarea apelor reziduale	736	74.02.05.02	20.890.660	0	20.890.660	6.125.820	5.524.680	4.769.320	4.470.840
Alte servicii in domeniul protectiei mediului	737	74.02.06	3.911.000	0	3.911.000	1.500.000	2.526.000	-400.000	285.000
Partea a V-a ACTIUNI ECONOMICE	738	74.02.50	303.800	0	303.800	203.800	100.000	0	0
Actiuni generale economice, comerciale si de munca	739	79.02	407.653.580	0	407.653.580	140.030.560	111.550.910	75.552.460	80.519.650
CHELTUIELI CURENTE	740	80.02	25.595.440	0	25.595.440	16.830.490	7.487.900	1.158.050	119.000
	741	01	25.595.440	0	25.595.440	16.830.490	7.487.900	1.158.050	119.000

Denumirea indicatorului bugetar	Cod rand	Indicator bugetar	Total anterior (T1a+T2a+T3a+T4a)	Influente (Total - Total anterior)	Total (T1+T2+T3+T4)	Trim 1	Trim 2	Trim 3	Trim 4
Titlul VIII PROIECTE CU FINANTARE DIN FONDURI EXTERNE NERAMBURSABILE (FEN) POSTADERARE	742	56	13.579.900	0	13.579.900	0	0	13.579.900	0
Programe finantate din Fondul European de Dezvoltare Regionala (FEDR), aferente cadrului financiar 2021-2027 (cod 56.48.01 la 56.48.03)	743	56.48	13.579.900	0	13.579.900	0	0	13.579.900	0
Cheltuieli neeligibile	744	56.48.03	13.579.900	0	13.579.900	0	0	13.579.900	0
TITLUL X Proiecte cu finantare din fonduri externe nerambursabile aferente cadrului financiar 2014-2020	745	58	8.866.670	0	8.866.670	15.121.520	6.773.900	-13.028.750	0
Programe din Fondul European de Dezvoltare Regionala (FEDR)	746	58.01	5.137.800	0	5.137.800	13.392.650	4.773.900	-13.028.750	0
Finantarea nationala	747	58.01.01	131.530	0	131.530	130.930	600	0	0
Finantarea externa nerambursabila	748	58.01.02	757.270	0	757.270	753.870	3.400	0	0
Cheltuieli neeligibile	749	58.01.03	4.249.000	0	4.249.000	12.507.850	4.769.900	-13.028.750	0
Programe din Fondul Social European (FSE)	750	58.02	3.728.870	0	3.728.870	1.728.870	2.000.000	0	0
Finantarea nationala	751	58.02.01	563.070	0	563.070	263.070	300.000	0	0
Finantarea externa nerambursabila	752	58.02.02	3.165.800	0	3.165.800	1.465.800	1.700.000	0	0
TITLUL XII PROIECTE CU FINANTARE DIN SUMELE REPREZENTAND ASISTENTA FINANCIARA NERAMBURSABILA AFERENTA PNRR	753	60	1.796.370	0	1.796.370	963.370	238.000	476.000	119.000
Finantare publica nationala	754	60.02	1.509.540	0	1.509.540	809.540	200.000	400.000	100.000
Sume aferente TVA	755	60.03	286.830	0	286.830	153.830	38.000	76.000	19.000
TITLUL XIII PROIECTE CU FINANTARE DIN SUMELE AFERENTE COMPONENTEI DE IMPRUMUT A PNRR	756	61	1.352.500	0	1.352.500	745.600	476.000	130.900	0
Fonduri din imprumut rambursabil	757	61.01	540	0	540	540	0	0	0
Finantare publica nationala	758	61.02	1.136.000	0	1.136.000	626.000	400.000	110.000	0
Sume aferente TVA	759	61.03	215.960	0	215.960	119.060	76.000	20.900	0
Actiuni generale economice si comerciale	760	80.02.01	25.595.440	0	25.595.440	16.830.490	7.487.900	1.158.050	119.000
Programe de dezvoltare regionala si sociala	761	80.02.01.10	21.707.100	0	21.707.100	14.942.150	5.487.900	1.158.050	119.000

Denumirea indicatorului bugetar	Cod rand	Indicator bugetar	Total anterior (T1a+T2a+T3a+T4a)	Influenta (Total - Total anterior)	Total (T1+T2+T3+T4)	Trim 1	Trim 2	Trim 3	Trim 4
Alte cheltuieli pentru actiuni generale economice si comerciale	762	80.02.01.30	3.888.340	0	3.888.340	1.888.340	2.000.000	0	0
Combustibili si energie	763	81.02	58.958.310	0	58.958.310	27.683.110	12.681.400	14.445.700	4.148.100
CHELTUIELI CURENTE	764	01	20.634.100	0	20.634.100	17.634.100	-352.200	504.100	2.848.100
TITLUL IV SUBVENTII	765	40	20.634.100	0	20.634.100	17.634.100	-352.200	504.100	2.848.100
Subventii pentru acoperirea diferentelor de pret si tarif	766	40.03	20.634.100	0	20.634.100	17.634.100	-352.200	504.100	2.848.100
CHELTUIELI DE CAPITAL	767	70	30.464.200	0	30.464.200	7.400.000	11.733.600	11.330.600	0
TITLUL XV ACTIVE NEFINANCIARE	768	71	30.464.200	0	30.464.200	7.400.000	11.733.600	11.330.600	0
Active fixe	769	71.01	30.464.200	0	30.464.200	7.400.000	11.733.600	11.330.600	0
Constructii	770	71.01.01	11.154.200	0	11.154.200	1.400.000	4.923.600	4.830.600	0
Masini, echipamente si mijloace de transport	771	71.01.02	310.000	0	310.000	0	310.000	0	0
Alte active fixe	772	71.01.30	19.000.000	0	19.000.000	6.000.000	6.500.000	6.500.000	0
OPERATIUNI FINANCIARE	773	79	7.860.010	0	7.860.010	2.649.010	1.300.000	2.611.000	1.300.000
TITLUL XIX RAMBURSARI DE CREDITE	774	81	7.860.010	0	7.860.010	2.649.010	1.300.000	2.611.000	1.300.000
Rambursari de credite externe	775	81.01	2.660.000	0	2.660.000	1.349.000	0	1.311.000	0
Rambursari de credite aferente datoriei publice externe locale	776	81.01.05	2.660.000	0	2.660.000	1.349.000	0	1.311.000	0
Rambursari de credite interne	777	81.02	5.200.010	0	5.200.010	1.300.010	1.300.000	1.300.000	1.300.000
Rambursari de credite aferente datoriei publice interne locale	778	81.02.05	5.200.010	0	5.200.010	1.300.010	1.300.000	1.300.000	1.300.000
Energie termica	779	81.02.06	22.634.110	0	22.634.110	18.134.110	147.800	1.004.100	3.348.100
Alte cheltuieli privind combustibilii si energia	780	81.02.50	36.324.200	0	36.324.200	9.549.000	12.533.600	13.441.600	800.000
Transporturi	781	84.02	322.356.350	0	322.356.350	94.816.960	91.378.130	59.908.710	76.252.550
CHELTUIELI CURENTE	782	01	203.996.250	0	203.996.250	75.261.090	58.263.200	29.004.060	41.467.900
TITLUL II BUNURI SI SERVICII	783	20	65.533.400	0	65.533.400	24.310.500	14.903.200	11.841.800	14.477.900
Bunuri si servicii	784	20.01	11.166.000	0	11.166.000	4.700.500	2.563.000	2.062.000	1.840.500
Incalzit, iluminat si forta motrica	785	20.01.03	1.070.000	0	1.070.000	1.020.000	18.000	18.000	14.000

Denumirea indicatorului bugetar	Cod rand	Indicator bugetar	Total anterior (T1a+T2a+T3a+T4a)	Influente (Total - Total anterior)	Total (T1+T2+T3+T4)	Trim 1	Trim 2	Trim 3	Trim 4
Posta, telecomunicatii, radio, tv, internet	786	20.01.08	233.000	0	233.000	100.500	45.000	44.000	43.500
Alte bunuri si servicii pentru intretinere si functionare	787	20.01.30	9.863.000	0	9.863.000	3.580.000	2.500.000	2.000.000	1.783.000
Reparatii curente	788	20.02	50.000.000	0	50.000.000	17.410.000	10.681.200	10.832.400	11.076.400
Bunuri de natura obiectelor de inventar	789	20.05	5.000	0	5.000	1.000	1.000	2.000	1.000
Uniforme si echipament	790	20.05.01	5.000	0	5.000	1.000	1.000	2.000	1.000
Deplasari, detasari, transferari	791	20.06	20.000	0	20.000	12.000	2.000	3.000	3.000
Deplasari interne, detasari, transferari	792	20.06.01	20.000	0	20.000	12.000	2.000	3.000	3.000
Pregatire profesionala	793	20.13	10.000	0	10.000	10.000	0	0	0
Alte cheltuieli	794	20.30	4.332.400	0	4.332.400	2.177.000	1.656.000	-1.057.600	1.557.000
Prime de asigurare non-viata	795	20.30.03	500.000	0	500.000	100.000	100.000	200.000	100.000
alte cheltuieli cu bunuri si servicii	796	20.30.30	3.832.400	0	3.832.400	2.077.000	1.556.000	-1.257.600	1.457.000
TITLUL IV SUBVENTII	797	40	17.742.260	0	17.742.260	8.900.000	2.800.000	4.042.260	2.000.000
Subventii pentru acoperirea diferentelor de pret si tarif	798	40.03	17.742.260	0	17.742.260	8.900.000	2.800.000	4.042.260	2.000.000
TITLUL VII ALTE TRANSFERURI	799	55	80.000	0	80.000	50.000	0	30.000	0
A. Transferuri interne	800	55.01	80.000	0	80.000	50.000	0	30.000	0
Transferuri din bugetul local catre asociatiile de dezvoltare intercomunitara	801	55.01.42	80.000	0	80.000	50.000	0	30.000	0
TITLUL X Proiecte cu finantare din fonduri externe nerambursabile aferente cadrului financiar 2014-2020	802	58	26.379.040	0	26.379.040	26.279.040	100.000	0	0
Programe din Fondul European de Dezvoltare Regionala (FEDR)	803	58.01	26.379.040	0	26.379.040	26.279.040	100.000	0	0
Finantarea nationala	804	58.01.01	3.380.240	0	3.380.240	3.380.240	0	0	0
Finantarea externa nerambursabila	805	58.01.02	21.970.800	0	21.970.800	21.970.800	0	0	0
Cheltuieli neeligibile	806	58.01.03	1.028.000	0	1.028.000	928.000	100.000	0	0
TITLUL XII PROIECTE CU FINANTARE DIN SUMELE REPREZENTAND ASISTENTA FINANCIARA NERAMBURSABILA AFERENTA PNRR	807	60	94.261.550	0	94.261.550	15.721.550	40.460.000	13.090.000	24.990.000

Denumirea indicatorului bugetar	Cod rand	Indicator bugetar	Total anterior (T1a+T2a+T3a+T4a)	Influenta (Total - Total anterior)	Total (T1+T2+T3+T4)	Trim 1	Trim 2	Trim 3	Trim 4
Fonduri europene nerambursabile									
Finantare publica nationala	808	60.01	75.641.210	0	75.641.210	12.641.210	31.000.000	11.000.000	21.000.000
Sume aferente TVA	809	60.02	3.650.000	0	3.650.000	650.000	3.000.000	0	0
CHELTUIELI DE CAPITAL	810	60.03	14.970.340	0	14.970.340	2.430.340	6.460.000	2.090.000	3.990.000
TITLUL XV ACTIVE NEFINANCIARE	811	70	106.064.100	0	106.064.100	16.901.870	29.900.930	27.690.650	31.570.650
Active fixe	812	71	106.064.100	0	106.064.100	16.901.870	29.900.930	27.690.650	31.570.650
Constructii	813	71.01	106.064.100	0	106.064.100	16.901.870	29.900.930	27.690.650	31.570.650
Alte active fixe	814	71.01.01	105.814.100	0	105.814.100	16.651.870	29.900.930	27.690.650	31.570.650
OPERATIUNI FINANCIARE	815	71.01.30	250.000	0	250.000	250.000	0	0	0
TITLUL XIX RAMBURSARI DE CREDITE	816	79	12.296.000	0	12.296.000	2.654.000	3.214.000	3.214.000	3.214.000
Rambursari de credite interne	817	81	12.296.000	0	12.296.000	2.654.000	3.214.000	3.214.000	3.214.000
Rambursari de credite aferente datoriei publice interne locale	818	81.02	12.296.000	0	12.296.000	2.654.000	3.214.000	3.214.000	3.214.000
Transport rutier	819	81.02.05	12.296.000	0	12.296.000	2.654.000	3.214.000	3.214.000	3.214.000
Drumuri si poduri	820	84.02.03	307.758.510	0	307.758.510	91.167.500	87.728.670	56.259.250	72.603.090
Transport in comun	821	84.02.03.01	2.700.000	0	2.700.000	700.000	1.000.000	-1.000.000	2.000.000
Strazi	822	84.02.03.02	146.526.510	0	146.526.510	55.486.750	44.574.000	18.478.260	27.987.500
Alte cheltuieli in domeniul transporturilor	823	84.02.03.03	158.532.000	0	158.532.000	34.980.750	42.154.670	38.780.990	42.615.590
	824	84.02.50	14.597.840	0	14.597.840	3.649.460	3.649.460	3.649.460	3.649.460
Alte actiuni economice									
CHELTUIELI CURENTE	825	87.02	743.480	0	743.480	700.000	3.480	40.000	0
Titlul VIII PROIECTE CU FINANTARE DIN FONDURI EXTERNE NERAMBURSABILE (FEN) POSTADERARE	826	01	743.480	0	743.480	700.000	3.480	40.000	0
Programe finantate din Fondul European de Dezvoltare Regionala (FEDR), aferente cadrului financiar 2021-2027 (cod 56.48.01 la 56.48.03)	827	56	461.880	0	461.880	0	0	461.880	0
Finantare nationala	828	56.48	461.880	0	461.880	0	0	461.880	0
Finantare externa nerambursabila	829	56.48.01	92.380	0	92.380	0	0	92.380	0
	830	56.48.02	369.500	0	369.500	0	0	369.500	0

Denumirea indicatorului bugetar	Cod rand	Indicator bugetar	Total anterior (T1a+T2a+T3a+T4a)	Influente (Total - Total anterior)	Total (T1+T2+T3+T4)	Trim 1	Trim 2	Trim 3	Trim 4
TITLUL X Proiecte cu finantare din fonduri externe nerambursabile aferente cadrului financiar 2014-2020	831	58	281.600	0	281.600	700.000	3.480	-421.880	0
Programe din Fondul European de Dezvoltare Regionala (FEDR)	832	58.01	281.600	0	281.600	700.000	3.480	-421.880	0
Finantarea nationala	833	58.01.01	256.320	0	256.320	340.000	700	-84.380	0
Finantarea externa nerambursabila	834	58.01.02	25.280	0	25.280	360.000	2.780	-337.500	0
Proiecte de dezvoltare multifunctionale	835	87.02.05	743.480	0	743.480	700.000	3.480	40.000	0
Partea a VII-a REZERVE, EXCEDENT/DEFICIT	836	96.02	0	0	0	0	0	0	0
REZERVE	837	97.02	0	0	0	0	0	0	0
EXCEDENT	838	98.02	0	0	0	0	0	0	0
DEFICIT	839	99.02	14.959.320	0	14.959.320	14.959.320	0	0	0



PRIMAR,
EC. ION LUNGU

DIRECTOR EXECUTIV,
EC. ELISABETA VAIDEANU

SEF SERVICIUL BUDGET,
EC. MIRELA SOFIAN NICOARA



MUNICIPIUL SUCEAVA

B-dul 1 Mai nr. 5A, cod: 720224

www.primariasv.ro, primsv@primariasv.ro

Tel: 0230-212696, Fax: 0230-520593

Direcția Buget Contabilitate și Fiscalitate

Serviciul Finanțare Învățământ Și Încasări Directe

Nr. 25 din 16.10.2023

Notă de fundamentare

În urma centralizării solicitărilor primite de la centrele bugetare și având în vedere execuția bugetară la data de 30.09.2023, propunem redistribuirea sumelor aferente copiilor/elevilor/tinerilor cu cerințe educaționale speciale integrați în învățământul de masă din municipiul Suceava alocate în baza prevederilor Legii nr 368/2022 a bugetului de stat pe anul 2023 prin virarea în cadrul trimestrului IV al anului 2023 a creditelor bugetare alocate la titlul IX „Asistență Socială”, alineat 57.02.01 „Ajutoare sociale în numerar”, după cum urmează:

Nr. Crt.	Unitatea de învățământ preuniversitar de stat	65.02.03.01 Inv. preșc.	65.02.03.02 Inv. Primar	65.02.04.01 Inv. sec. inferior	65.02.04.02 Inv. sec. superior	Total
1.	Grădinița cu program prelungit „Așchiuță”	-11.000	0	0		-11.000
2.	Grădinița cu program normal „Obcini”	3.000	0	0		3.000
3.	Școala Gimnazială nr. 1	0	0	7.000	0	7.000
4.	Școala Gimnazială nr. 6	0	0	-10.000	0	-10.000
5.	Școala Gimnazială „G.G.Voievod”	-13.000	0	0	0	-13.000
6.	Școala Gimnazială nr. 8	0	10.000	9.000	0	19.000
7.	Școala Gimnazială „I. Creanga”	0	1.500	1.500	0	3.000
8.	Colegiul Național „Spiru Haret ”	0	0	0	-11.000	-11.000
9.	Liceul cu Program Sportiv Suceava				13.000	13.000
	Total 65.2A. alin 57.02.01	-21.000	11.500	7.500	2.000	0

DIRECTOR EXECUTIV,

Ec. Elisabeta Văideanu

Șef Serviciu,

Ec. Mihaela Siriteanu




MINISTERUL EDUCAȚIEI
INSPECTORATUL ȘCOLAR JUDEȚEAN SUCEAVA
COLEGIUL TEHNIC „PETRU MUȘAT” SUCEAVA

Str. Calea Unirii, nr.15, Suceava, C.P. 720018, C.F. 4244571
Tel. 0230-524728 Fax 0230-215892
e-mail: petrumusatsv@gmail.com website: www.petrumusat.ro



Nr. 2405 din 19.10.2023



APROBAT,

DIRECTOR EXECUTIV
Ec. ELISABETA VĂIDEANU

Notă de fundamentare

Vă rugăm să aprobați suplimentarea bugetului local pe anul 2023, trimestrul IV, la titlul II – Bunuri și servicii, articolul 20.01.03 ”, Încălzit, iluminat și forță motrică ” cu suma de 200.000 lei , după cum urmează:

Articol bugetar	Suma
20.01.03	200.000 lei

65.2A04.02

Suplimentarea bugetului este necesară plata gazului și energiei electrice .

Director,

Prof. dr. Teodoreanu Maria

Contabil Șef

Ec.Sofian Rozalia





MUNICIPIUL SUCEAVA

B-dul 1 Mai nr. 5A, cod: 720224

www.primariasv.ro, primsv@primariasv.ro

Tel: 0230-212696, Fax: 0230-520593

DIRECȚIA ASISTENȚĂ SOCIALĂ

Nr. 308764 din 4.10.2023

APROB,
PRIMAR
ION LUNGU

NOTĂ DE FUNDAMENTARE Privind rectificarea bugetului Catre, SERVICIUL BUGET

I. Solicitam prin prezenta rectificarea bugetului în cadrul cap.68.02.05-57.02.01 Asistență socială în caz de invaliditate, deoarece bugetul pe trimestru IV este insuficient pentru plata indemnizațiilor celor 565 de beneficiari ai acestui drept. Motivam prezenta solicitare având în vedere faptul în baza HG 900/28.09.2023 ca a crescut salariul minim brut garantat în plata la 3300 lei brut ceea ce înseamnă o creștere a indemnizației de la 1898 lei la 2079 lei .

Suma necesară în trim.IV este de 3.620.050 lei , respectiv 3.412.150 lei pentru indemnizațiile persoanelor cu handicap grav și suma de 207.900 lei pentru plata indemnizațiilor de concediu(100 de concedii ale asistenților personali care urmează să fie solicitate x 2079 lei))

În buget avem în prezent suma de 2.713.877 lei, diferența necesară pentru plata drepturilor în lunile octombrie noiembrie și decembrie fiind de 906.173 lei de 423.000 lei:

- drepturile lunii septembrie plătite în octombrie 565 beneficiari x1898;
- drepturile lunilor octombrie și noiembrie plătite în noiembrie și decembrie 565 beneficiari x 2079 lei. Mai menționez că aceste sume sunt suportate 90% din bugetul de stat.

Având în vedere cele expuse , vă rugăm să ne aprobați rectificarea bugetului astfel:

+ 906.173 lei în TRIM IV la cap.68.02.05-57.02.01 Asistență socială în caz de invaliditate.

II. Pentru achitarea sumelor care reprezintă ajutor încălzire combustibili solizi/petrolieri și supliment energie în sezonul rece noiembrie 2023 – martie 2024 sumele se achită integral pentru cele 5 luni, de regulă în luna decembrie și sunt suportate din bugetul Ministerului Muncii prin transfer de la bugetul de stat, necesarul total estimat este de 222.000 lei care se compune din :

- supliment energie combustibili solizi/petrolieri 20 lei lunar x 200 beneficiari x 3 luni = 12.000 lei;
- ajutor încălzire 200 beneficiari/42.000 lei x 5 luni =210.000 lei.

Disponibil la această data în buget avem suma de 60.796 lei, motiv pentru care solicităm diferența de 161.200 lei.

Având în vedere cele expuse , vă rugăm să ne aprobați rectificarea bugetului astfel:

+161.200 lei în Trim.IV la cap. 68.02A.15.01 Ajutoare sociale.


III. În vederea susținerii a doua persoane vârstnice pentru acoperirea costului de întreținere într-un serviciu social rezidențial la cap.68.02. subcap. 68.02.04 Asistență acordată persoanelor în vârstă, vă rugăm să ne aprobați virarea de credite astfel:

+ 6000 lei în Trim.IV la cap.68.02, subcap. 68.02.04 Asistență acordată persoanelor în vârstă.


Menționăm că în prezent ne confruntăm cu cazul social al unei persoane de sex feminin în vârstă de 78 de ani ,pensionară fără aparținători și locuință pe raza municipiului .În prezent găzduită temporar la un centru din cadrul DGASPC Suceava redistribuită printr-un ordin al prefectului ca urmare a închiderii unui centru social din com. Dumbrăveni jud. Suceava și pentru care ni se solicită preluarea având în vedere domiciliul acesteia. Potrivit prevederilor art. 24 alin.2 Legii 17/2000 reactualizată privind Asistența Socială a Persoanelor Vârstnice și a art. 102 din Legea Asistenței Sociale nr. 292/2011 reactualizată contribuția de întreținere poate fi asigurată din bugetul local în limitele hotărâte .

Față de cele menționate ,rog dispuneți.

DIRECTOR
Narcisa Marchitan



ȘEF SERVICIU ,
Cîrcu Vasile Dănuț



ȘEF SERVICIU,
Poraschiva Potoroacă





MUNICIPIUL SUCEAVA
B-dul 1 Mai nr. 5A, cod: 720224
www.primariasv.ro, primsv@primariasv.ro
Tel: 0230-212696, Fax: 0230-520593

Direcția Proiecte Europene, Turism, Cultură și Transport
Serviciul Turism și Cultura

Nr. 14 din 19.10.2023

Aprob,
Primar
Ec. Ion Lungu

Nota fundamentare
În atenția Serviciul buget și finanțări nerambursabile din fonduri publice

Pentru celebrarea zilei de 28 Noiembrie ce marchează adoptarea, în anul 1918, de către Congresul General al Bucovinei a moțiunii unirii necondiționate a Bucovinei cu Regatul României, Municipiul Suceava își propune să organizeze o serie de evenimente și manifestări dedicate acestei zile a cărei importanță pentru oraș și pentru țară nu poate fi tăgăduită.

Prin celebrarea celor 105 de ani de la unirea Bucovinei cu România Municipiul Suceava va reaprinde viu în memoria locuitorilor orașului nu doar pagini din istoria locală, ci și din istoria tuturor regiunilor care au format într-un anumit context istoric România Mare, cu accent pe cultura, tradițiile și datinile care au definit și s-au statornicit istoricește în Bucovina.

Astfel, pentru manifestarile dedicate acestor evenimente, bugetul este împartit pe următoarele capitole:

- Contracte cu artiști și formații de muzică ușoară de talie națională;
- Contracte cu artiști și formații de muzică populară;
- Foc artificii;
- Contracte pentru scenă profesională și ecrane led amplasate în centru Municipiului Suceava pentru o mai bună promovare a imaginii orașului nostru.

Vă rog să aprobați suma de 445.000 lei cu TVA cu pcazia sarbătoririi evenimentului " Bucovina – 105 ani de la Marea Unirii" în Piața 22 Decembrie la 28 Noiembrie 2023 și să alimentați contul 67.03.30.20.30.30 -alte cheltuieli cu bunuri și servicii.

Sef Serviciu,
Cezar Olariu