



# MUNICIPIUL SUCEAVA

B-dul 1 Mai nr. 5A, cod: 720224

[www.primariasv.ro](http://www.primariasv.ro), [primsv@primariasv.ro](mailto:primsv@primariasv.ro)

Tel: 0230-212696, Fax: 0230-520593

PROIECT

## HOTĂRÂRE privind rectificarea Bugetului Local pentru anul 2023

Consiliul local al municipiului Suceava;

Având în vedere Referatul de aprobare al Primarului municipiului Suceava, înregistrat sub nr.48771/07.12.2023 și Raportul de specialitate al Serviciului Buget și Finanțări Nerambursabile din Fonduri Publice din cadrul Direcției Buget, Contabilitate și Fiscalitate, înregistrat sub nr.48772/07.12.2023, precum și avizul comisiei economico-financiară, juridică, disciplinară;

În baza dispozițiilor Legii nr. 273/2006 privind finanțele publice locale cu completările și modificările ulterioare, ale Legii bugetului de stat pe anul 2023, nr. 368/2022;

În temeiul art.129, alin.2, lit.b, alin.4, art.139, alin.3, lit.a și art.196 alin1, lit a din OUG nr.57/2019 privind Codul Administrativ,

### HOTĂRĂȘTE:

Art.1. Se aprobă Bugetul Local rectificat al municipiului Suceava pentru anul 2023, cuprins în Anexa 1 la prezenta hotărâre.

Art.2. (1) Cheltuielile prevăzute în bugetul local pentru anul 2023 reprezintă limite maxime, care nu pot fi depășite.

(2) Angajarea și efectuarea cheltuielilor aprobate în buget se realizează numai cu respectarea prevederilor legale și în limita creditelor bugetare aprobate.


Art.3. Primarul municipiului Suceava, prin Direcția Buget, Contabilitate și Fiscalitate și celelalte servicii funcționale ale Consiliului Local, va asigura ducerea la îndeplinire a prevederilor prezentei hotărâri.



PRIMAR,  
Ec. ION LUNGU

AVIZAT,  
SECRETAR GENERAL AL MUNICIPIULUI,  
Jurist IOAN CIUTAC

Viză de control financiar preventiv,  
Ec. ELISABETA VAIDEANU





# MUNICIPIUL SUCEAVA

B-dul 1 Mai nr. 5A, cod: 720224

[www.primariasv.ro](http://www.primariasv.ro), [primsv@primariasv.ro](mailto:primsv@primariasv.ro)

Nr. 48771 din 07.12.2023

## REFERAT DE APROBARE privind rectificarea Bugetului Local pentru anul 2023

### La venituri:

#### **În cadrul secțiunii de funcționare propun următoarele rectificări:**

Prin adresa nr. SVG\_STZ/2915/28.11.2023, Administrația Județeană a Finanțelor Publice Suceava a comunicat Municipiului Suceava suplimentarea sumelor defalcate din TVA pentru echilibrarea bugetelor locale, cu valoarea de 781.000 lei, din care 38.000 lei pentru finanțarea drepturilor copiilor cu cerințe educaționale speciale integrați în învățământul de masă și 743.000 lei pentru finanțarea învățământului particular și a celui confesional acreditat.

Având în vedere cele de mai sus, propun rectificarea bugetului în plus cu suma de 781.000 lei, astfel:

- subcapitolului 11.02.02 "Sume defalcate din TVA pentru finanțarea cheltuielilor descentralizate la nivelul comunelor, orașelor și municipiilor" **se rectifică în plus cu suma de 38.000 lei,**

- subcapitolul 11.02.09 "Sume defalcate din TVA pentru finanțarea învățământului particular și a celui confesional acreditat" **se rectifică în plus cu suma de 743.000 lei.**

Prin adresa nr. SVG\_STZ/3032/07.12.2023, Administrația Județeană a Finanțelor Publice Suceava a comunicat Municipiului Suceava suplimentarea sume defalcate din TVA pentru finanțarea cheltuielilor descentralizate la nivelul comunelor, orașelor și municipiilor, cu valoarea de 678.000 lei, pentru finanțarea drepturilor asistenților personali ai persoanelor cu handicap grav sau indemnizațiilor lunare ale persoanelor cu handicap grav.

Având în vedere cele de mai sus, propun majorarea bugetului **prin rectificarea în plus** a subcapitolului 11.02.02 "Sume defalcate din TVA pentru finanțarea cheltuielilor descentralizate la nivelul comunelor, orașelor și municipiilor" **cu suma de 678.000 lei.**

În urma analizei contului de execuție bugetară la data de 06.12.2023, conform Ordonanței de Urgență nr.90/2023 și având în vedere că pentru finanțarea drepturilor asistenților personali ai persoanelor cu handicap grav și a indemnizațiilor lunare ale persoanelor cu handicap grav, bugetul fundamentat la începutul anului este suficient, propun următoarele rectificări:

- Articolul 03.02.18 – "Impozitul pe veniturile din transferul proprietăților imobiliare din patrimoniul personal"- **se rectifică în plus cu suma de 1.100.000 lei,**
- Articolul 15.02.01 – "Impozite pe spectacole"- **se rectifică în plus cu suma de 75.000 lei,**
- Articolul 16.02.02.01 – "Taxă mijloace de transport personae fizice"- **se rectifică în minus cu suma de 3.610.680 lei,**
- Articolul 36.02.01.01 – "Venituri din aplicația prescripției"- **se rectifică în plus cu suma de 180.000 lei,**

- Articolul 33.02.08 – “Venituri din prestări servicii (dispensare școlare)”- **se rectifică în minus cu suma de 5.000.000 lei,**
- Articolul 42.02.66 – “Subvenții din bugetul de stat alocate conform contractelor încheiate de direcțiile de sănătate publică (dispensare școlare)”- **se rectifică în plus cu suma de 4.300.000 lei,**
- Articolul 43.02.34 – “Sume alocate din bugetul ANCPI pentru finanțarea lucrărilor de înregistrare sistematică din cadrul Programului național de cadastru și carte funciară”- **se rectifică în plus cu suma de 100.000 lei.**

#### **În cadrul secțiunii de dezvoltare propun următoarele rectificări:**

În conformitate cu prevederile art.29 din Legea nr.273/2006 privind finanțele publice locale cu modificările și completările ulterioare, care menționează că „sumele rezultate din vânzarea, în condițiile legii, a unor bunuri aparținând domeniului privat al unităților administrativ-teritoriale constituie integral venituri ale bugetelor locale și se cuprind în secțiunea de dezvoltare, prin rectificare bugetară locală, numai după încasarea lor” și în urma analizei contului de execuție bugetară la data de 06.12.2023, propun rectificarea în plus a bugetului, cu suma de 426.480 lei, astfel:

- Articolul 39.02.01 – “Venituri din valorificarea unor bunuri ale instituțiilor publice de natura mijloacelor fixe sau din dezmembrarea mijloacelor fixe”- **se rectifică în plus cu suma de 78.690 lei,** sumă obținută din vânzarea unor deșeuri;
- Articolul 39.02.03 – “Venituri din vânzarea locuințelor construite din fondurile statului”- **se rectifică în plus cu suma de 390 lei,**
- Articolul 39.02.07 – “Venituri din vânzarea unor bunuri aparținând domeniului privat al statului sau al unităților administrativ-teritoriale” - **se rectifică în plus cu suma de 343.370 lei,**
- Articolul 39.02.10 – “Depozite speciale pentru construcții de locuințe”- **se rectifică în plus cu suma de 40.030 lei.**
- Articolul 43.02.20 – “Alte subvenții primite de la administrația centrală pentru finanțarea unor activități (rabla local)”- **se rectifică în plus cu suma de 1.015.200 lei,**
- Articolul 43.02.44 – “Sume alocate din sumele obținute în urma scoaterii la licitație a certificatelor de emisii de gaze cu efect de seră pentru finanțarea proiectelor de investiții”- **se rectifică în plus cu suma de 700.000 lei.**

#### **La cheltuieli:**

##### **În cadrul secțiunii de funcționare propun următoarele rectificări:**

Prin adresa nr. SVG\_STZ/2915/28.11.2023, Administrația Județeană a Finanțelor Publice Suceava a comunicat Municipiului Suceava suplimentarea sumelor defalcate din TVA pentru echilibrarea bugetelor locale, cu valoarea de 781.000 lei, din care 38.000 lei pentru finanțarea drepturilor copiilor cu cerințe educaționale speciale integrați în învățământul de masă și 743.000 lei pentru finanțarea învățământului particular și a celui confesional acreditat.

În conformitate cu prevederile art. 1 din H.G 1139/2023 privind alocarea unor sume din fondul de rezervă bugetară la dispoziția guvernului prevăzut în bugetul de stat pe anul 2023, pentru finanțarea unor cheltuieli din învățământul preuniversitar și având în vedere anexa la adresa A.J.F.P. Suceava nr. SVG\_STZ/2915/28.11.2023, înregistrată la Primăria Suceava cu nr. 47.809/29.11.2023, prin care se transmite repartizarea sumelor defalcate din TVA pentru finanțarea învățământului particular sau confesional acreditat, se repartizează suma de 753.000 lei în trim. IV al anului 2023 la capitolul 65.02 „Învățământ”, titlul VII „Alte transferuri”, alin.55.01.63 „Finanțarea învățământului particular sau confesional acreditat”, după cum urmează:

Nivel învățământ	- ch. de personal	- ch. cu bunuri și servicii	Total an 2023
<b>65.2A.03.01</b> Inv preșcolar	-54.800	-17.600	<b>-72.400</b>
<b>65.2A.03.02</b> Inv. primar	77.800	3.600	<b>81.400</b>
<b>65.2A.04.01</b> Inv. secundar inferior	176.000	-3.000	<b>173.000</b>
<b>65.2A.04.02</b> Inv. secundar superior	491.000	70.000	<b>561.000</b>
Total	<b>690.000</b>	<b>53.000</b>	<b>743.000</b>

Prin nota de fundamentare nr.2689/04.12.2023 Școala Gimnazială nr.10 solicită suplimentarea bugetului, pentru finanțarea drepturilor copiilor cu cerințe educaționale speciale integrați în învățământul de masă, prin rectificarea în plus cu suma de 36.000 lei, a alineatului 57.02.01 “Ajutoare sociale în numerar”, astfel:

- în cadrul paragrafului 65.02.03.02 „Învățământ primar”, alineatul 57.02.01 “Ajutoare sociale în numerar” **se rectifică în plus cu suma de 18.000 lei,**

- în cadrul paragrafului 65.02.04.01 „Învățământ secundar inferior”, alineatul 57.02.01 “Ajutoare sociale în numerar” **se rectifică în plus cu suma de 18.000 lei.**

Prin nota de fundamentare nr.7729/05.12.2023 Colegiul Național de Informatică “Spiru Haret” solicită suplimentarea bugetului, pentru finanțarea drepturilor copiilor cu cerințe educaționale speciale integrați în învățământul de masă, **prin rectificarea în plus,** în cadrul paragrafului 65.02.04.02 „Învățământ secundar superior”, a alineatului 57.02.01 “Ajutoare sociale în numerar” **cu suma de 2.000 lei.**

Pentru echilibrarea celor două secțiuni, secțiunea de funcționare, respectiv secțiunea de dezvoltare, propun următoarele rectificări:

- *Articolul 37.02.03 – “Vărsăminte din secțiunea de funcționare pentru finanțarea secțiunii de dezvoltare a bugetului local” se rectifică în plus cu suma de 1.162.480 lei,*

- *Articolul 37.02.04 – “Vărsăminte din secțiunea de funcționare” se rectifică în minus cu suma de 1.162.480 lei.*

Față de cele menționate mai sus, propun Consiliului Local al Municipiului Suceava adoptarea proiectului de hotărâre în forma redactată și prezentată alăturat.







# MUNICIPIUL SUCEAVA

B-dul 1 Mai nr. 5A, cod: 720224

[www.primariasv.ro](http://www.primariasv.ro), [primsv@primariasv.ro](mailto:primsv@primariasv.ro)

Nr. 48772 din 07.12.2023



## RAPORT AL SERVICIULUI DE SPECIALITATE privind rectificarea Bugetului Local pentru anul 2023

### La venituri:

#### **În cadrul secțiunii de funcționare propunem următoarele rectificări:**

Prin adresa nr. SVG\_STZ/2915/28.11.2023, Administrația Județeană a Finanțelor Publice Suceava a comunicat Municipiului Suceava suplimentarea sumelor defalcate din TVA pentru echilibrarea bugetelor locale, cu valoarea de 781.000 lei, din care 38.000 lei pentru finanțarea drepturilor copiilor cu cerințe educaționale speciale integrați în învățământul de masă și 743.000 lei pentru finanțarea învățământului particular și a celui confesional acreditat.

Având în vedere cele de mai sus, propunem rectificarea bugetului în plus cu suma de 781.000 lei, astfel:

- subcapitolului 11.02.02 “Sume defalcate din TVA pentru finanțarea cheltuielilor descentralizate la nivelul comunelor, orașelor și municipiilor” **se rectifică în plus cu suma de 38.000 lei,**

- subcapitolul 11.02.09 “Sume defalcate din TVA pentru finanțarea învățământului particular și a celui confesional acreditat” **se rectifică în plus cu suma de 743.000 lei.**

Prin adresa nr. SVG\_STZ/3032/07.12.2023, Administrația Județeană a Finanțelor Publice Suceava a comunicat Municipiului Suceava suplimentarea sume defalcate din TVA pentru finanțarea cheltuielilor descentralizate la nivelul comunelor, orașelor și municipiilor, cu valoarea de 678.000 lei, pentru finanțarea drepturilor asistenților personali ai persoanelor cu handicap grav sau indemnizațiilor lunare ale persoanelor cu handicap grav.

Având în vedere cele de mai sus, propunem majorarea bugetului **prin rectificarea în plus** a subcapitolului 11.02.02 “Sume defalcate din TVA pentru finanțarea cheltuielilor descentralizate la nivelul comunelor, orașelor și municipiilor” **cu suma de 678.000 lei.**

În urma analizei contului de execuție bugetară la data de 06.12.2023, conform Ordonanței de Urgență nr.90/2023 și având în vedere că pentru finanțarea drepturilor asistenților personali ai persoanelor cu handicap grav și a indemnizațiilor lunare ale persoanelor cu handicap grav, bugetul fundamentat la începutul anului este suficient, propunem următoarele rectificări:

- Articolul 03.02.18 – “Impozitul pe veniturile din transferul proprietăților imobiliare din patrimoniul personal”- **se rectifică în plus cu suma de 1.100.000 lei,**
- Articolul 15.02.01 – “Impozite pe spectacole”- **se rectifică în plus cu suma de 75.000 lei,**
- Articolul 16.02.02.01 – “Taxă mijloace de transport persoane fizice”- **se rectifică în minus cu suma de 3.610.680 lei,**

Nivel învățământ	- ch. de personal	- ch. cu bunuri și servicii	Total an 2023
<b>65.2A.03.01</b> Inv preșcolar	-54.800	-17.600	<b>-72.400</b>
<b>65.2A.03.02</b> Inv. primar	77.800	3.600	<b>81.400</b>
<b>65.2A.04.01</b> Inv. secundar inferior	176.000	-3.000	<b>173.000</b>
<b>65.2A.04.02</b> Inv. secundar superior	491.000	70.000	<b>561.000</b>
Total	<b>690.000</b>	<b>53.000</b>	<b>743.000</b>

Prin nota de fundamentare nr.2689/04.12.2023 Școala Gimnazială nr.10 solicită suplimentarea bugetului, pentru finanțarea drepturilor copiilor cu cerințe educaționale speciale integrați în învățământul de masă, prin rectificarea în plus cu suma de 36.000 lei, a alineatului 57.02.01 “Ajutoare sociale în numerar”, astfel:

- în cadrul paragrafului 65.02.03.02 „Învățământ primar”, alineatul 57.02.01 “Ajutoare sociale în numerar” **se rectifică în plus cu suma de 18.000 lei,**

- în cadrul paragrafului 65.02.04.01 „Învățământ secundar inferior”, alineatul 57.02.01 “Ajutoare sociale în numerar” **se rectifică în plus cu suma de 18.000 lei.**

Prin nota de fundamentare nr.7729/05.12.2023 Colegiul Național de Informatică “Spiru Haret” solicită suplimentarea bugetului, pentru finanțarea drepturilor copiilor cu cerințe educaționale speciale integrați în învățământul de masă, **prin rectificarea în plus,** în cadrul paragrafului 65.02.04.02 „Învățământ secundar superior”, a alineatului 57.02.01 “Ajutoare sociale în numerar” **cu suma de 2.000 lei.**

Pentru echilibrarea celor două secțiuni, secțiunea de funcționare, respectiv secțiunea de dezvoltare, propunem următoarele rectificări:

- *Articolul 37.02.03 – “Vărsăminte din secțiunea de funcționare pentru finanțarea secțiunii de dezvoltare a bugetului local” se rectifică în plus cu suma de 1.162.480 lei,*

- *Articolul 37.02.04 – “Vărsăminte din secțiunea de funcționare” se rectifică în minus cu suma de 1.162.480 lei.*

Față de cele menționate mai sus, rugăm analizați și dispuneți adoptarea proiectului de hotărâre în forma redactată și prezentată alăturat.

**SERVICIUL BUGET,**  
Ec. MIRELA SOFIAN





**BUGET LOCAL RECTIFICAT PE ANUL 2023**  
**Sursa de finantare: 02**

(lei)

Denumirea indicatorului bugetar	Cod rand	Indicator bugetar	Total anterior (T1+T2a+T3a+T4a)	Influente (Total - Total anterior)	Total (T1+T2+T3+T4)	Trim 1	Trim 2	Trim 3	Trim 4
<b>SECTIUNEA TOTAL</b>									
<b>TOTAL VENITURI</b>	<b>1</b>	<b>00.01</b>	<b>1.021.896.910</b>	<b>781.000</b>	<b>1.022.677.910</b>	<b>373.816.370</b>	<b>285.808.540</b>	<b>204.167.190</b>	<b>158.885.810</b>
VENITURI PROPRII	2	00.02	542.354.020	-6.793.200	535.560.820	197.999.270	137.659.260	114.121.160	85.781.130
I. VENITURI CURENTE	3	00.03	609.980.620	-5.796.680	604.183.940	218.303.270	156.469.660	131.856.060	97.554.950
A. VENITURI FISCALE	4	00.04	447.318.700	-976.680	446.342.020	159.639.270	117.469.660	97.726.060	71.507.030
A1. IMPOZIT PE VENIT, PROFIT SI CASTIGURI DIN CAPITAL	5	00.05	167.636.000	1.100.000	168.736.000	62.933.630	47.788.830	35.479.540	22.534.000
A12. IMPOZIT PE VENIT, PROFIT, SI CASTIGURI DIN CAPITAL DE LA PERSOANE FIZICE	6	03.00.01	167.636.000	1.100.000	168.736.000	62.933.630	47.788.830	35.479.540	22.534.000
Impozit pe venit	7	03.02	500.000	1.100.000	1.600.000	180.000	120.000	105.000	1.195.000
Impozitul pe veniturile din transferul proprietatilor imobiliare din patrimoniul personal	8	03.02.18	500.000	1.100.000	1.600.000	180.000	120.000	105.000	1.195.000
Cote si sume defalcate din impozitul pe venit	9	04.02	167.136.000	0	167.136.000	62.753.630	47.668.830	35.374.540	21.339.000
Cote defalcate din impozitul pe venit	10	04.02.01	162.560.000	0	162.560.000	62.253.630	47.168.830	31.798.540	21.339.000
Sume repartizate din Fondul la dispozitia Consiliului Judetean	11	04.02.05	1.576.000	0	1.576.000	500.000	500.000	576.000	0
Sume repartizate pentru finantarea institutiilor de spectacole si concerte	12	04.02.06	3.000.000	0	3.000.000	0	0	3.000.000	0
A3. IMPOZITE SI TAXE PE PROPRIETATE	13	07.00.01	115.560.100	0	115.560.100	41.601.640	27.734.430	24.267.620	21.956.410
Impozite si taxe pe proprietate	14	07.02	115.560.100	0	115.560.100	41.601.640	27.734.430	24.267.620	21.956.410
Impozit pe cladiri	15	07.02.01	83.860.100	0	83.860.100	30.189.640	20.126.430	17.610.620	15.933.410
Impozit pe cladiri - PF	16	07.02.01.01	25.000.000	0	25.000.000	9.000.000	6.000.000	5.250.000	4.750.000
Impozit pe cladiri - PJ	17	07.02.01.02	58.860.100	0	58.860.100	21.189.640	14.126.430	12.360.620	11.183.410
Impozit pe terenuri	18	07.02.02	19.000.000	0	19.000.000	6.840.000	4.560.000	3.990.000	3.610.000
Impozit pe terenuri - PF	19	07.02.02.01	8.000.000	0	8.000.000	2.880.000	1.920.000	1.680.000	1.520.000
Impozit pe terenuri - PJ	20	07.02.02.02	11.000.000	0	11.000.000	3.960.000	2.640.000	2.310.000	2.090.000

Denumirea indicatorului bugetar	Cod rand	Indicator bugetar	Total anterior (T1a+T2a+T3a+T4a)	Influenta (Total - Total anterior)	Total (T1+T2+T3+T4)	Trim 1	Trim 2	Trim 3	Trim 4
Taxe judiciare de timbru, taxe de timbru pentru activitatea notariala si alte taxe de timbru	21	07.02.03	7.400.000	0	7.400.000	2.664.000	1.776.000	1.554.000	1.406.000
Alte impozite si taxe de proprietate	22	07.02.50	5.300.000	0	5.300.000	1.908.000	1.272.000	1.113.000	1.007.000
A4. IMPOZITE SI TAXE PE BUNURI SI SERVICII	23	11.00.01	164.122.600	-2.076.680	162.045.920	55.104.000	41.946.400	37.978.900	27.016.620
Sume defalcate din TVA (se scad)	24	11.02	67.622.600	1.459.000	69.081.600	20.300.000	18.810.400	17.734.900	12.236.300
Sume defalcate din taxa pe valoarea adaugata pentru finantarea cheltuielilor descentralizate la nivelul comunelor, oraselor, municipiilor, sectoarelor si Municipiului Bucuresti	25	11.02.02	44.410.000	716.000	45.126.000	12.929.000	12.929.000	11.872.000	7.396.000
Sume defalcate din TVA pt echilibrarea bugetelor locale	26	11.02.06	7.766.600	0	7.766.600	2.627.000	1.142.400	3.019.900	977.300
Sume defalcate din taxa pe valoarea adaugata pentru finantarea invatamantului particular sau confesional acreditat	27	11.02.09	15.446.000	743.000	16.189.000	4.744.000	4.739.000	2.843.000	3.863.000
Taxe pe servicii specifice	28	15.02	100.000	75.000	175.000	100.000	0	0	75.000
Impozit pe spectacole	29	15.02.01	100.000	75.000	175.000	100.000	0	0	75.000
Taxe pe utilizarea bunurilor, autorizarea utilizarii bunurilor sau pe desfasurarea de activitati	30	16.02	96.400.000	-3.610.680	92.789.320	34.704.000	23.136.000	20.244.000	14.705.320
Taxa asupra mijloacelor de transport	31	16.02.02	73.000.000	-3.610.680	69.389.320	26.280.000	17.520.000	15.330.000	10.259.320
Taxa asupra mijloacelor de transport - PF	32	16.02.02.01	40.000.000	-3.610.680	36.389.320	14.400.000	9.600.000	8.400.000	3.989.320
Taxa asupra mijloacelor de transport - PJ	33	16.02.02.02	33.000.000	0	33.000.000	11.880.000	7.920.000	6.930.000	6.270.000
Taxe si tarife pentru eliberarea de licente si autorizatii de functionare	34	16.02.03	13.000.000	0	13.000.000	4.680.000	3.120.000	2.730.000	2.470.000
Alte taxe pe utilizarea bunurilor, autorizarea utilizarii bunurilor sau pe desfasurare de activitati	35	16.02.50	10.400.000	0	10.400.000	3.744.000	2.496.000	2.184.000	1.976.000
C. VENITURI NEFISCALE	36	30.00.01	162.661.920	-4.820.000	157.841.920	58.664.000	39.000.000	34.130.000	26.047.920
C1. VENITURI DIN PROPRIETATE	37	30.00.02	53.000.000	0	53.000.000	19.080.000	12.720.000	11.130.000	10.070.000
Venituri din proprietate	38	30.02	53.000.000	0	53.000.000	19.080.000	12.720.000	11.130.000	10.070.000
Venituri din concesiuni si inchirieri	39	30.02.05	23.000.000	0	23.000.000	8.280.000	5.520.000	4.830.000	4.370.000
Alte venituri din concesiuni si inchirieri de catre institutiile publice	40	30.02.05.30	23.000.000	0	23.000.000	8.280.000	5.520.000	4.830.000	4.370.000
Alte venituri din proprietate	41	30.02.50	30.000.000	0	30.000.000	10.800.000	7.200.000	6.300.000	5.700.000
C2. VANZARI DE BUNURI SI SERVICII	42	33.00.01	109.661.920	-4.820.000	104.841.920	39.584.000	26.280.000	23.000.000	15.977.920
Venituri din prestari de servicii si alte activitati	43	33.02	5.857.920	-5.000.000	857.920	2.212.000	1.368.000	1.202.000	-3.924.080



Denumirea indicatorului bugetar	Cod rand	Indicator bugetar	Total anterior (T1+T2+T3a+T4a)	Influente (Total - Total anterior)	Total (T1+T2+T3+T4)	Trim 1	Trim 2	Trim 3	Trim 4
Venituri din prestari de servicii	44	33.02.08	5.507.920	-5.000.000	507.920	1.990.000	1.320.000	1.160.000	-3.962.080
Contributia parintilor sau sustinatorilor legali pentru intretinerea copiilor in crese	45	33.02.10	200.000	0	200.000	72.000	48.000	42.000	38.000
Contributia persoanelor beneficiare ale cantinelor de ajutor social	46	33.02.12	150.000	0	150.000	150.000	0	0	0
Venituri din taxe administrative, eliberari permise	47	34.02	5.300.000	0	5.300.000	1.908.000	1.272.000	1.113.000	1.007.000
Taxe extrajudiciare de timbru	48	34.02.02	5.300.000	0	5.300.000	1.908.000	1.272.000	1.113.000	1.007.000
Amenzi, penalitati si confiscari	49	35.02	31.500.000	0	31.500.000	11.340.000	7.560.000	6.615.000	5.985.000
Venituri din amenzi si alte sanctiuni aplicate conform dispozitiilor legale	50	35.02.01	31.500.000	0	31.500.000	11.340.000	7.560.000	6.615.000	5.985.000
Venituri din amenzi si alte sanctiuni aplicate de catre alte institutii de specialitate	51	35.02.01.02	31.500.000	0	31.500.000	11.340.000	7.560.000	6.615.000	5.985.000
Diverse venituri	52	36.02	67.000.000	180.000	67.180.000	24.120.000	16.080.000	14.070.000	12.910.000
Venituri din aplicarea prescriptiei extinctive	53	36.02.01	0	180.000	180.000	0	0	0	180.000
Venituri din aplicatia prescriptiei extinctive	54	36.02.01.01	0	180.000	180.000	0	0	0	180.000
Taxe speciale	55	36.02.06	44.000.000	0	44.000.000	15.840.000	10.560.000	9.240.000	8.360.000
Alte venituri	56	36.02.50	23.000.000	0	23.000.000	8.280.000	5.520.000	4.830.000	4.370.000
Transferuri voluntare, altele decat subventiile	57	37.02	4.000	0	4.000	4.000	0	0	0
Donatii si sponsorizari	58	37.02.01	4.000	0	4.000	4.000	0	0	0
Varsaminte din sectiunea de functionare pentru finantarea sectiunii de dezvoltare a bugetului de venituri proprii si subventii	59	37.02.03	-179.250.210	1.162.480	-178.087.730	-64.441.590	-54.098.340	-38.376.980	-21.170.820
Varsaminte din sectiunea de functionare	60	37.02.04	179.250.210	-1.162.480	178.087.730	64.441.590	54.098.340	38.376.980	21.170.820
II. VENITURI DIN CAPITAL	61	39.00.01	0	462.480	462.480	0	0	0	462.480
Venituri din valorificarea unor bunuri	62	39.02	0	462.480	462.480	0	0	0	462.480
Venituri din valorificarea unor bunuri ale institutiilor publice	63	39.02.01	0	78.690	78.690	0	0	0	78.690
Venituri din vanzarea locuintelor construite din fondurile statului	64	39.02.03	0	390	390	0	0	0	390
Venituri din vanzarea unor bunuri apartinand domeniului privat	65	39.02.07	0	343.370	343.370	0	0	0	343.370
Depozite speciale pentru constructii de construite	66	39.02.10	0	40.030	40.030	0	0	0	40.030
IV. SUBVENTII	67	42.00.01	363.205.380	6.115.200	369.320.580	112.245.370	125.333.050	70.873.780	60.868.380

Denumirea indicatorului bugetar	Cod rand	Indicator bugetar	Total anterior (T1a+T2a+T3a+T4a)	Influenta (Total - Total anterior)	Total (T1+T2+T3+T4)	Trim 1	Trim 2	Trim 3	Trim 4
<b>SUBVENTII DE LA ALTE NIVELE ALE ADMINISTRATIEI PUBLICE</b>	68	42.00.02	363.205.380	6.115.200	369.320.580	112.245.370	125.333.050	70.873.780	60.868.380
Subventii de la bugetul de stat	69	42.02	355.984.180	4.300.000	360.284.180	112.245.370	121.722.450	67.263.180	59.053.180
Subventii pentru reabilitarea termica a cladirilor de locuit	70	42.02.12	8.469.230	0	8.469.230	0	8.469.230	0	0
Subventii pentru compensarea cresterilor neprevizionate ale preturilor la combustibili	71	42.02.32	13.394.600	0	13.394.600	13.394.600	0	0	0
Subventii pentru acordarea ajutorului pentru incalzirea locuintei si a suplimentului pentru energie alocate pentru consumul de combustibili solizi si sau petrolieri	72	42.02.34	202.380	0	202.380	100.000	0	0	102.380
Subventii de la bugetul de stat pentru finantarea sanatatii	73	42.02.41	2.000.000	0	2.000.000	500.000	500.000	500.000	500.000
Subventii din bugetul de stat alocate conform contractelor incheiate cu directiile de sanatate publica	74	42.02.66	0	4.300.000	4.300.000	0	0	0	4.300.000
Subventii din sume obtinute in urma scoaterii la licitatie a certificatelor de emisii de gaze cu efect de sera pentru finantarea proiectelor de investitii	75	42.02.67	875.100	0	875.100	875.100	0	0	0
Subventii de la bugetul de stat catre bugetele locale necesare sustinerii derularii proiectelor finantate din fonduri externe nerambursabile (FEN) postaderare, aferente perioadei de programare 2014 - 2020	76	42.02.69	13.746.210	0	13.746.210	9.106.850	4.634.740	4.620	0
Subventii de la bugetul de stat catre bugetele locale pentru Programul national de investitii „Anghel Saligny”	77	42.02.87	54.737.300	0	54.737.300	5.473.730	16.421.190	16.421.190	16.421.190
Alocari de sume din PNRR aferente asistentei financiare nerambursabile	78	42.02.88	131.674.680	0	131.674.680	27.518.600	46.114.840	32.496.700	25.544.540
Fonduri europene nerambursabile	79	42.02.88.01	105.051.400	0	105.051.400	21.416.490	35.387.640	27.247.270	21.000.000
Finantare publica nationala	80	42.02.88.02	5.695.340	0	5.695.340	1.459.540	3.200.000	569.800	466.000
Sume aferente TVA	81	42.02.88.03	20.927.940	0	20.927.940	4.642.570	7.527.200	4.679.630	4.078.540
Alocari de sume din PNRR aferente componentei imprumuturi	82	42.02.89	130.884.680	0	130.884.680	55.276.490	45.582.450	17.840.670	12.185.070
Fonduri din imprumut rambursabil	83	42.02.89.01	101.541.200	0	101.541.200	39.206.960	33.788.600	14.847.630	13.698.010
Finantare publica nationala	84	42.02.89.02	9.095.560	0	9.095.560	7.526.390	4.982.990	110.000	-3.523.820
Sume aferente TVA	85	42.02.89.03	20.247.920	0	20.247.920	8.543.140	6.810.860	2.883.040	2.010.880
Subventii de la alte administratii	86	43.02	7.221.200	1.815.200	9.036.400	0	3.610.600	3.610.600	1.815.200
Alte subventii primite de la administratia centrala pentru finantarea unor activitati	87	43.02.20	0	1.015.200	1.015.200	0	0	0	1.015.200

Denumirea indicatorului bugetar	Cod rand	Indicator bugetar	Total anterior (T1a+T2a+T3a+T4a)	Influenta (Total - Total anterior)	Total (T1+T2+T3+T4)	Trim 1	Trim 2	Trim 3	Trim 4
Sume alocate din bugetul ANCPPI pentru finantarea lucrarilor de inregistrare sistematica din cadrul Programului national de cadastru si carte funciara	88	43.02.34	0	100.000	100.000	0	0	0	100.000
Sume alocate din sumele obtinute in urma scoaterii la licitatie a certificatelor de emisii de gaze cu efect de sera pentru finantarea proiectelor de investitii	89	43.02.44	0	700.000	700.000	0	0	0	700.000
Sume aferente investitiilor din Fondul pentru modernizare	90	43.02.47	7.221.200	0	7.221.200	0	3.610.600	3.610.600	0
Sume FEN postaderare in contul platilor efectuate	91	45.02	547.040	0	547.040	0	0	547.040	0
Fondul European de Dezvoltare Regionala (FEDR), aferent cadrului financiar 2021-2027	92	45.02.48	547.040	0	547.040	0	0	547.040	0
Sume primite in contul platilor efectuate in anul curent	93	45.02.48.01	547.040	0	547.040	0	0	547.040	0
Sume primite de la UE/alti donatori in contul platilor efectuate si prefinantari aferente cadrului financiar 2014-2020	94	48.02	48.163.870	0	48.163.870	43.267.730	4.005.830	890.310	0
Fondul European de Dezvoltare Regionala (FEDR)	95	48.02.01	40.039.930	0	40.039.930	37.432.270	1.955.830	651.830	0
Sume primite in contul platilor efectuate în anul curent	96	48.02.01.01	29.297.890	0	29.297.890	28.432.270	955.830	-90.210	0
Sume primite în contul platilor efectuate în anii anteriori	97	48.02.01.02	10.742.040	0	10.742.040	9.000.000	1.000.000	742.040	0
Fondul Social European (FSE)	98	48.02.02	8.123.940	0	8.123.940	5.835.460	2.050.000	238.480	0
Sume primite în contul platilor efectuate în anul curent	99	48.02.02.01	5.123.940	0	5.123.940	2.835.460	2.050.000	238.480	0
Sume primite în contul platilor efectuate în anii anteriori	100	48.02.02.02	3.000.000	0	3.000.000	3.000.000	0	0	0
<b>TOTAL CHELTUIELI</b>	<b>101</b>		<b>1.036.856.230</b>	<b>781.000</b>	<b>1.037.637.230</b>	<b>388.775.690</b>	<b>285.808.540</b>	<b>204.167.190</b>	<b>158.885.810</b>
CHELTUIELI CURENTE	102	01	748.950.210	781.000	749.731.210	297.930.640	197.794.240	139.892.410	114.113.920
TITLUL I CHELTUIELI DE PERSONAL	103	10	95.915.100	0	95.915.100	24.778.840	23.715.490	24.456.140	22.964.630
Cheltuieli salariale in bani	104	10.01	90.209.130	0	90.209.130	22.116.380	22.782.440	23.383.490	21.926.820
Salarii de baza	105	10.01.01	84.006.280	0	84.006.280	20.392.780	21.255.000	21.855.500	20.503.000
Sporuri pentru conditii de munca	106	10.01.05	1.120.610	0	1.120.610	308.660	277.440	276.340	258.170
Alte sporuri	107	10.01.06	24.000	0	24.000	6.000	6.000	6.000	6.000
Indemnizatii platite unor persoane din afara unitatii	108	10.01.12	481.940	0	481.940	116.440	118.500	118.500	128.500
Drepturi de delegare	109	10.01.13	87.000	0	87.000	87.000	0	0	0
Indemnizatie de hrana	110	10.01.17	4.489.300	0	4.489.300	1.205.500	1.125.500	1.127.150	1.031.150



Denumirea indicatorului bugetar	Cod rand	Indicator bugetar	Total anterior (T1a+T2a+T3a+T4a)	Influenta (Total - Total anterior)	Total (T1+T2+T3+T4)	Trim 1	Trim 2	Trim 3	Trim 4
Cheltuieli salariale in natura	111	10.02	3.673.170	0	3.673.170	2.152.100	425.870	547.600	547.600
Norme de hrana	112	10.02.02	1.871.070	0	1.871.070	350.000	425.870	547.600	547.600
Tichete de vacanta	113	10.02.06	1.802.100	0	1.802.100	1.802.100	0	0	0
Contributii	114	10.03	2.032.800	0	2.032.800	510.360	507.180	525.050	490.210
Contributia asiguratorie pentru munca	115	10.03.07	2.032.800	0	2.032.800	510.360	507.180	525.050	490.210
TITLUL II BUNURI SI SERVICII	116	20	206.830.270	0	206.830.270	80.827.180	53.116.410	40.725.750	32.160.930
Bunuri si servicii	117	20.01	114.085.680	0	114.085.680	45.788.670	26.662.340	22.549.360	19.085.310
Furnituri de birou	118	20.01.01	653.460	0	653.460	260.460	128.800	141.300	122.900
Materiale pentru curatenie	119	20.01.02	1.120.450	0	1.120.450	444.150	283.150	233.500	159.650
Incalzit, iluminat si forta motrica	120	20.01.03	26.452.260	0	26.452.260	10.604.380	6.633.460	4.339.820	4.874.600
Apa, canal si salubritate	121	20.01.04	45.404.210	0	45.404.210	18.984.700	8.535.140	10.591.700	7.292.670
Carburanti si lubrifianti	122	20.01.05	1.225.500	0	1.225.500	477.800	340.800	245.900	161.000
Piese de schimb	123	20.01.06	45.500	0	45.500	14.000	12.750	5.550	13.200
Transport	124	20.01.07	585.050	0	585.050	228.630	160.600	68.970	126.850
Posta, telecomunicatii, radio, tv, internet	125	20.01.08	1.599.270	0	1.599.270	685.170	365.950	355.750	192.400
Materiale si prestari de servicii cu caracter functional	126	20.01.09	4.669.240	0	4.669.240	1.733.640	1.405.400	1.053.500	476.700
Alte bunuri si servicii pentru intretinere si functionare	127	20.01.30	32.330.740	0	32.330.740	12.355.740	8.796.290	5.513.370	5.665.340
Reparatii curente	128	20.02	69.339.700	0	69.339.700	23.994.940	19.509.100	15.054.290	10.781.370
Hrana	129	20.03	3.131.500	0	3.131.500	1.190.300	776.600	827.400	337.200
Hrana pentru oameni	130	20.03.01	2.830.000	0	2.830.000	1.075.000	715.000	740.000	300.000
Hrana pentru animale	131	20.03.02	301.500	0	301.500	115.300	61.600	87.400	37.200
Medicamente si materiale sanitare	132	20.04	229.880	0	229.880	102.800	74.800	27.950	24.330
Medicamente	133	20.04.01	63.850	0	63.850	33.600	21.600	4.250	4.400
Materiale sanitare	134	20.04.02	161.780	0	161.780	60.950	52.950	28.200	19.680
Dezinfectanti	135	20.04.04	4.250	0	4.250	8.250	250	-4.500	250
Bunuri de natura obiectelor de inventar	136	20.05	3.952.160	0	3.952.160	1.908.720	1.208.770	762.800	71.870
Uniforme si echipament	137	20.05.01	607.500	0	607.500	367.500	37.000	205.000	-2.000
Lenjerie si accesorii de pat	138	20.05.03	71.000	0	71.000	1.000	108.000	-3.000	-35.000
Alte obiecte de inventar	139	20.05.30	3.273.660	0	3.273.660	1.540.220	1.063.770	560.800	108.870

Denumirea indicatorului bugetar	Cod rand	Indicator bugetar	Total anterior (T1a+T2a+T3a+T4a)	Influență (Total - Total anterior)	Total (T1+T2+T3+T4)	Trim 1	Trim 2	Trim 3	Trim 4
Deplasari, detasari, transferari	140	20.06	326.050	0	326.050	205.750	68.600	46.100	5.600
Deplasari interne, detasari, transferari	141	20.06.01	269.050	0	269.050	138.750	68.600	45.100	16.600
Deplasari in strainatate	142	20.06.02	57.000	0	57.000	67.000	0	1.000	-11.000
Materiale de laborator	143	20.09	2.000	0	2.000	500	0	1.000	500
Carti, publicatii si materiale documentare	144	20.11	87.000	0	87.000	32.250	23.250	23.250	8.250
consultanta si expertiza	145	20.12	139.000	0	139.000	12.500	121.500	5.500	-500
Pregatire profesionala	146	20.13	660.780	0	660.780	364.000	273.600	35.450	-12.270
Protectia muncii	147	20.14	85.000	0	85.000	43.550	15.950	15.050	10.450
Prevenirea si combaterea inundatiilor si ingheturilor	148	20.23	50.000	0	50.000	25.000	25.000	-25.000	25.000
comisioane si alte costuri aferente imprumuturilor	149	20.24	222.500	0	222.500	126.700	32.300	29.300	34.200
Comisioane si alte costuri aferente imprumuturilor externe	150	20.24.01	500	0	500	500	0	0	0
Comisioane si alte costuri aferente imprumuturilor interne	151	20.24.02	222.000	0	222.000	126.200	32.300	29.300	34.200
Cheltuieli judiciare si extrajudiciare derivate din actiuni in reprezentarea intereselor statului, potrivit dispozitiilor legale	152	20.25	221.000	0	221.000	85.000	46.000	45.000	45.000
Alte cheltuieli	153	20.30	14.298.020	0	14.298.020	6.946.500	4.278.600	1.328.300	1.744.620
Reclama si publicitate	154	20.30.01	856.000	0	856.000	300.000	300.000	200.000	56.000
Prime de asigurare non-viata	155	20.30.03	986.600	0	986.600	318.200	287.800	251.800	128.800
Chirii	156	20.30.04	480.580	0	480.580	209.980	78.600	99.000	93.000
alte cheltuieli cu bunuri si servicii	157	20.30.30	11.974.840	0	11.974.840	6.118.320	3.612.200	777.500	1.466.820
TITLUL III DOBANZI	158	30	8.816.000	0	8.816.000	2.587.000	2.054.000	2.501.000	1.674.000
Dobanzi aferente datoriei publice interne	159	30.01	6.806.000	0	6.806.000	1.769.000	1.754.000	1.719.000	1.564.000
Dobanzi aferente datoriei publice interne directe	160	30.01.01	6.806.000	0	6.806.000	1.769.000	1.754.000	1.719.000	1.564.000
Dobanzi aferente datoriei publice externe	161	30.02	2.010.000	0	2.010.000	818.000	300.000	782.000	110.000
Dobanzi aferente datoriei publice externe locale	162	30.02.05	2.010.000	0	2.010.000	818.000	300.000	782.000	110.000
TITLUL IV SUBVENTII	163	40	39.353.660	0	39.353.660	26.534.100	2.447.800	4.546.360	5.825.400
Subventii pentru acoperirea diferentelor de pret si tarif	164	40.03	39.353.660	0	39.353.660	26.534.100	2.447.800	4.546.360	5.825.400
TITLUL V FONDURI DE REZERVA	165	50	4.440.870	0	4.440.870	5.000.000	-4.997.920	102.850	4.335.940
Fond de rezerva bugetara la dispozitia autoritatilor locale	166	50.04	4.440.870	0	4.440.870	5.000.000	-4.997.920	102.850	4.335.940

Denumirea indicatorului bugetar	Cod rand	Indicator bugetar	Total anterior (T1a+T2a+T3a+T4a)	Influență (Total - Total anterior)	Total (T1+T2+T3+T4)	Trim 1	Trim 2	Trim 3	Trim 4
<b>TITLUL VI TRANSFERURI ÎN TRE UNITĂȚI ALE ADMINISTRĂȚIEI PUBLICE</b>									
Transferuri curente	167	51	12.430.500	0	12.430.500	4.837.670	3.326.070	2.310.830	1.955.930
Transferuri către institutii publice	168	51.01	12.180.500	0	12.180.500	4.754.270	3.246.070	2.260.830	1.919.330
Transferuri din bugetele consiliilor locale si judetene pentru acordarea unor ajutoare catre unitatile administrativ-teritoriale in situatii de extrema dificultate	169	51.01.01	11.180.500	0	11.180.500	3.754.270	3.246.070	2.260.830	1.919.330
Transferuri de capital	170	51.01.24	1.000.000	0	1.000.000	1.000.000	0	0	0
Alte transferuri de capital catre institutii publice	171	51.02	250.000	0	250.000	83.400	80.000	50.000	36.600
	172	51.02.29	250.000	0	250.000	83.400	80.000	50.000	36.600
<b>TITLUL VII ALTE TRANSFERURI</b>	173	55	16.167.200	743.000	16.910.200	5.208.300	4.965.000	2.873.900	3.863.000
A. Transferuri interne	174	55.01	16.167.200	743.000	16.910.200	5.208.300	4.965.000	2.873.900	3.863.000
Programe de dezvoltare	175	55.01.13	354.300	0	354.300	354.300	0	0	0
Transferuri din bugetul local catre asociatiile de dezvoltare intercomunitara	176	55.01.42	366.900	0	366.900	110.000	226.000	30.900	0
Finantarea invatamantului particular sau confesional acreditat	177	55.01.63	15.446.000	743.000	16.189.000	4.744.000	4.739.000	2.843.000	3.863.000
<b>Titlul VIII PROIECTE CU FINANTARE DIN FONDURI EXTERNE NERAMBURSABILE (FEN) POSTADERARE</b>	178	56	14.126.930	0	14.126.930	0	0	14.126.930	0
Programe finantate din Fondul European de Dezvoltare Regionala (FEDR), aferente cadrului financiar 2021-2027 (cod 56.48.01 la 56.48.03)	179	56.48	14.126.930	0	14.126.930	0	0	14.126.930	0
Finantare nationala	180	56.48.01	109.410	0	109.410	0	0	109.410	0
Finantare externa nerambursabila	181	56.48.02	437.620	0	437.620	0	0	437.620	0
Cheltuiteli neeligibile	182	56.48.03	13.579.900	0	13.579.900	0	0	13.579.900	0
<b>TITLUL IX ASISTENTA SOCIALA</b>	183	57	16.903.480	38.000	16.941.480	5.019.600	3.773.550	3.938.950	4.209.380
Ajutoare sociale	184	57.02	16.903.480	38.000	16.941.480	5.019.600	3.773.550	3.938.950	4.209.380
Ajutoare sociale in numerar	185	57.02.01	16.176.880	38.000	16.214.880	4.782.000	3.609.550	3.775.950	4.047.380
Ajutoare sociale in natura	186	57.02.02	673.600	0	673.600	223.600	150.000	150.000	150.000
Tichete de cresa si tichete sociale pentru gradinita	187	57.02.03	53.000	0	53.000	14.000	14.000	13.000	12.000
<b>TITLUL X Proiecte cu finantare din fonduri externe nerambursabile aferente cadrului financiar 2014-2020</b>	188	58	48.881.340	0	48.881.340	52.374.580	8.973.630	-12.466.870	0
Programe din Fondul European de Dezvoltare Regionala (FEDR)	189	58.01	42.999.280	0	42.999.280	49.098.800	6.616.630	-12.716.150	0



Denumirea indicatorului bugetar	Cod rand	Indicator bugetar	Total anterior (T1a+T2a+T3a+T4a)	Influenta (Total - Total anterior)	Total (T1+T2+T3+T4)	Trim 1	Trim 2	Trim 3	Trim 4
Finantarea nationala	190	58.01.01	4.939.670	0	4.939.670	4.794.870	171.240	-26.440	0
Finantarea externa nerambursabila	191	58.01.02	29.387.310	0	29.387.310	28.432.270	935.830	19.210	0
Cheltuieli neeligibile	192	58.01.03	8.672.300	0	8.672.300	15.871.660	5.509.560	-12.708.920	0
Programe din Fondul Social European (FSE)	193	58.02	5.729.260	0	5.729.260	3.122.980	2.357.000	249.280	0
Finantarea nationala	194	58.02.01	597.210	0	597.210	284.030	307.000	6.180	0
Finantarea externa nerambursabila	195	58.02.02	5.128.560	0	5.128.560	2.835.460	2.050.000	243.100	0
Cheltuieli neeligibile	196	58.02.03	3.490	0	3.490	3.490	0	0	0
Mecanismele financiare Spatiul Economic European si Norvegian 2014-2021	197	58.31	152.800	0	152.800	152.800	0	0	0
Cheltuieli neeligibile	198	58.31.03	152.800	0	152.800	152.800	0	0	0
TITLUL XI ALTE CHELTUIELI	199	59	22.525.500	0	22.525.500	7.968.280	8.722.920	6.439.200	-604.900
Burse	200	59.01	4.854.000	0	4.854.000	2.619.000	2.621.000	2.405.000	-2.791.000
Programe pentru tineret	201	59.08	100.000	0	100.000	100.000	0	0	0
Asociatii si fundatii	202	59.11	799.680	0	799.680	228.680	188.500	219.500	163.000
Sustinerea cultelor	203	59.12	7.500.000	0	7.500.000	3.000.000	3.000.000	1.500.000	0
Despagubiri civile	204	59.17	549.220	0	549.220	195.900	293.320	55.000	5.000
Sume destinate finantarii programelor sportive realizate de structurile sportive de drept privat	205	59.20	4.324.000	0	4.324.000	297.200	1.000.000	1.378.200	1.648.600
Actiuni cu caracter stiintific si social-cultural	206	59.22	3.101.600	0	3.101.600	1.005.500	1.361.100	632.500	102.500
Sume aferente persoanelor cu handicap neincadrate	207	59.40	1.297.000	0	1.297.000	522.000	259.000	249.000	267.000
TITLUL XII PROIECTE CU FINANTARE DIN SUMELE REPREZENTAND ASISTENTA FINANCIARA NERAMBURSABILA AFERENTA PNRR	208	60	131.674.680	0	131.674.680	27.518.600	46.114.840	32.496.700	25.544.540
Fonduri europene nerambursabile	209	60.01	105.051.400	0	105.051.400	21.416.490	35.387.640	27.247.270	21.000.000
Finantare publica nationala	210	60.02	5.695.340	0	5.695.340	1.459.540	3.200.000	569.800	466.000
Sume aferente TVA	211	60.03	20.927.940	0	20.927.940	4.642.570	7.527.200	4.679.630	4.078.540
TITLUL XIII PROIECTE CU FINANTARE DIN SUMELE AFERENTE COMPONENTEI DE IMPRUMUT A PNRR	212	61	130.884.680	0	130.884.680	55.276.490	45.582.450	17.840.670	12.185.070
Fonduri din imprumut rambursabil	213	61.01	101.541.200	0	101.541.200	39.206.960	33.788.600	14.597.630	13.948.010
Finantare publica nationala	214	61.02	9.095.560	0	9.095.560	7.526.390	4.982.990	360.000	-3.773.820
Sume aferente TVA	215	61.03	20.247.920	0	20.247.920	8.543.140	6.810.860	2.883.040	2.010.880

Denumirea indicatorului bugetar	Cod rand	Indicator bugetar	Total anterior (T1+T2+T3+T4a)	Influenta (Total - Total anterior)	Total (T1+T2+T3+T4)	Trim 1	Trim 2	Trim 3	Trim 4
<b>CHELTUIELI DE CAPITAL</b>									
TITLUL XV ACTIVE NEFINANCIARE	216	70	263.990.010	0	263.990.010	85.202.040	81.960.300	58.109.780	38.717.890
Active fixe	217	71	263.840.010	0	263.840.010	85.052.040	81.960.300	58.109.780	38.717.890
Construcții	218	71.01	260.263.490	0	260.263.490	82.705.820	81.960.300	56.879.480	38.717.890
Masini, echipamente si mijloace de transport	219	71.01.01	206.978.690	0	206.978.690	62.112.660	62.808.820	48.480.100	33.577.110
Mobilier, aparatura birotica si alte active corporale	220	71.01.02	4.875.710	0	4.875.710	3.735.490	1.930.920	-1.803.000	1.012.300
Alte active fixe	221	71.01.03	5.533.620	0	5.533.620	3.805.240	1.320.900	-646.000	1.053.480
Reparatii capitale aferente activelor fixe	222	71.01.30	42.875.470	0	42.875.470	13.052.430	15.899.660	10.848.380	3.075.000
TITLUL XVI ACTIVE FINANCIARE	223	71.03	3.576.520	0	3.576.520	2.346.220	0	1.230.300	0
Active financiare	224	72	150.000	0	150.000	150.000	0	0	0
Participare la capitalul social al societăților comerciale	225	72.01	150.000	0	150.000	150.000	0	0	0
OPERATIUNI FINANCIARE	226	72.01.01	150.000	0	150.000	150.000	0	0	0
TITLUL XIX RAMBURSARI DE CREDITE	227	79	23.916.010	0	23.916.010	5.643.010	6.054.000	6.165.000	6.054.000
Rambursari de credite externe	228	81	23.916.010	0	23.916.010	5.643.010	6.054.000	6.165.000	6.054.000
Rambursari de credite aferente datoriei publice externe locale	229	81.01	5.060.000	0	5.060.000	1.349.000	1.200.000	1.311.000	1.200.000
Rambursari de credite interne	230	81.01.05	5.060.000	0	5.060.000	1.349.000	1.200.000	1.311.000	1.200.000
Rambursari de credite aferente datoriei publice interne locale	231	81.02	18.856.010	0	18.856.010	4.294.010	4.854.000	4.854.000	4.854.000
Partea I-a SERVICIILOR PUBLICE GENERALE	232	81.02.05	18.856.010	0	18.856.010	4.294.010	4.854.000	4.854.000	4.854.000
Autorități publice și acțiuni externe	233	50.02	57.536.120	0	57.536.120	19.901.700	8.675.950	13.450.790	15.507.680
CHELTUIELI CURENTE	234	51.02	40.670.750	0	40.670.750	11.233.640	10.762.810	9.980.200	8.694.100
TITLUL I CHELTUIELI DE PERSONAL	235	01	36.472.630	0	36.472.630	10.023.640	9.598.390	8.980.200	7.870.400
Cheltuieli salariale în bani	236	10	30.233.040	0	30.233.040	7.749.890	7.672.070	7.801.930	7.009.150
Salarii de baza	237	10.01	29.176.340	0	29.176.340	7.191.890	7.503.250	7.630.250	6.850.950
Sporuri pentru condiții de muncă	238	10.01.01	27.403.000	0	27.403.000	6.700.000	7.073.000	7.200.000	6.430.000
Indemnizații plătite unor persoane din afara unității	239	10.01.05	136.400	0	136.400	40.450	31.750	31.750	32.450
Drepturi de delegare	240	10.01.12	481.940	0	481.940	116.440	118.500	118.500	128.500
Indemnizație de hrana	241	10.01.13	70.000	0	70.000	70.000	0	0	0
	242	10.01.17	1.085.000	0	1.085.000	265.000	280.000	280.000	260.000

Denumirea indicatorului bugetar	Cod rand	Indicator bugetar	Total anterior (T1+T2+T3+T4a)	Influenta (Total - Total anterior)	Total (T1+T2+T3+T4)	Trim 1	Trim 2	Trim 3	Trim 4
Cheltuieli salariale in natura	243	10.02	400.000	0	400.000	400.000	0	0	0
Tichete de vacanta	244	10.02.06	400.000	0	400.000	400.000	0	0	0
Contributii	245	10.03	656.700	0	656.700	158.000	168.820	171.680	158.200
Contributia asiguratorie pentru munca	246	10.03.07	656.700	0	656.700	158.000	168.820	171.680	158.200
TITLUL II BUNURI SI SERVICII	247	20	5.771.270	0	5.771.270	2.093.750	1.648.000	1.178.270	851.250
Bunuri si servicii	248	20.01	3.580.370	0	3.580.370	1.394.000	967.250	619.620	599.500
Furnituri de birou	249	20.01.01	300.000	0	300.000	136.000	55.000	55.000	54.000
Materialie pentru curatenie	250	20.01.02	100.000	0	100.000	55.000	16.000	15.000	14.000
Incalzit, iluminat si forta motrica	251	20.01.03	776.000	0	776.000	270.000	200.000	150.000	156.000
Apa, canal si salubritate	252	20.01.04	80.000	0	80.000	32.000	20.000	15.000	13.000
Carburanti si lubrifianti	253	20.01.05	51.000	0	51.000	25.000	10.000	10.000	6.000
Piese de schimb	254	20.01.06	25.000	0	25.000	0	6.250	6.250	12.500
Posta, telecomunicatii, radio, tv, internet	255	20.01.08	782.000	0	782.000	325.000	155.000	155.000	147.000
Materialie si prestari de servicii cu caracter functional	256	20.01.09	150.000	0	150.000	45.000	40.000	40.000	25.000
Alte bunuri si servicii pentru intretinere si functionare	257	20.01.30	1.316.370	0	1.316.370	506.000	465.000	173.370	172.000
Reparatii curente	258	20.02	610.900	0	610.900	135.000	120.000	230.900	125.000
Bunuri de natura obiectelor de inventar	259	20.05	106.000	0	106.000	70.000	6.000	30.000	0
Alte obiecte de inventar	260	20.05.30	106.000	0	106.000	70.000	6.000	30.000	0
Deplasari, detasari, transferari	261	20.06	51.000	0	51.000	15.000	12.000	13.000	11.000
Deplasari interne, detasari, transferari	262	20.06.01	50.000	0	50.000	15.000	12.000	12.000	11.000
Deplasari in strainatate	263	20.06.02	1.000	0	1.000	0	0	1.000	0
Carti, publicatii si materiale documentare	264	20.11	25.000	0	25.000	6.250	6.250	6.250	6.250
consultanta si expertiza	265	20.12	129.000	0	129.000	2.500	121.500	2.500	2.500
Pregatire profesionala	266	20.13	30.000	0	30.000	25.000	25.000	0	-20.000
Cheltuieli judiciare si extrajudiciare derivate din actiuni in reprezentarea intereselor statului, potrivit dispozitiilor legale	267	20.25	200.000	0	200.000	65.000	45.000	45.000	45.000
Alte cheltuieli	268	20.30	1.039.000	0	1.039.000	381.000	345.000	231.000	82.000
Reclama si publicitate	269	20.30.01	850.000	0	850.000	300.000	300.000	200.000	50.000
Prime de asigurare non-viata	270	20.30.03	120.000	0	120.000	56.000	20.000	12.000	32.000



Denumirea indicatorului bugetar	Cod rand	Indicator bugetar	Total anterior (T1+T2+T3+T4)	Influenta (Total - Total anterior)	Total (T1+T2+T3+T4)	Trim 1	Trim 2	Trim 3	Trim 4
alte cheltuieli cu bunuri si servicii	271	20.30.30	69.000	0	69.000	25.000	25.000	19.000	0
TITLUL XI ALTE CHELTUIELI	272	59	468.320	0	468.320	180.000	278.320	0	10.000
Despagubiri civile	273	59.17	358.320	0	358.320	80.000	278.320	0	0
Sume aferente persoanelor cu handicap neincadrate	274	59.40	110.000	0	110.000	100.000	0	0	10.000
CHELTUIELI DE CAPITAL	275	70	4.198.120	0	4.198.120	1.210.000	1.164.420	1.000.000	823.700
TITLUL XV ACTIVE NEFINANCIARE	276	71	4.198.120	0	4.198.120	1.210.000	1.164.420	1.000.000	823.700
Active fixe	277	71.01	4.198.120	0	4.198.120	1.210.000	1.164.420	1.000.000	823.700
Masini, echipamente si mijloace de transport	278	71.01.02	364.420	0	364.420	200.000	164.420	0	0
Mobilier, aparatura birotica si alte active corporale	279	71.01.03	10.000	0	10.000	10.000	0	0	0
Alte active fixe	280	71.01.30	3.823.700	0	3.823.700	1.000.000	1.000.000	1.000.000	823.700
<b>Autoritati executive si legislative</b>	<b>281</b>	<b>51.02.01</b>	<b>40.670.750</b>	<b>0</b>	<b>40.670.750</b>	<b>11.233.640</b>	<b>10.762.810</b>	<b>9.980.200</b>	<b>8.694.100</b>
<b>Autoritati executive</b>	<b>282</b>	<b>51.02.01.03</b>	<b>40.670.750</b>	<b>0</b>	<b>40.670.750</b>	<b>11.233.640</b>	<b>10.762.810</b>	<b>9.980.200</b>	<b>8.694.100</b>
<b>Alte servicii publice generale</b>	<b>283</b>	<b>54.02</b>	<b>7.826.870</b>	<b>0</b>	<b>7.826.870</b>	<b>5.954.360</b>	<b>-4.173.160</b>	<b>940.290</b>	<b>5.105.380</b>
CHELTUIELI CURENTE	284	01	7.826.870	0	7.826.870	5.954.360	-4.173.160	940.290	5.105.380
TITLUL I CHELTUIELI DE PERSONAL	285	10	2.997.000	0	2.997.000	767.610	746.010	758.690	724.690
Cheltuieli salariale in bani	286	10.01	2.889.190	0	2.889.190	703.990	729.590	741.990	713.620
Salarii de baza	287	10.01.01	2.752.500	0	2.752.500	670.000	695.000	708.500	679.000
Sporuri pentru conditii de munca	288	10.01.05	15.590	0	15.590	4.990	3.890	2.790	3.920
Drepturi de delegare	289	10.01.13	1.000	0	1.000	1.000	0	0	0
Indemnizatie de hrana	290	10.01.17	120.100	0	120.100	28.000	30.700	30.700	30.700
Cheltuieli salariale in natura	291	10.02	42.800	0	42.800	42.800	0	0	0
Tichete de vacanta	292	10.02.06	42.800	0	42.800	42.800	0	0	0
Contributii	293	10.03	65.010	0	65.010	20.820	16.420	16.700	11.070
Contributia asiguratorie pentru munca	294	10.03.07	65.010	0	65.010	20.820	16.420	16.700	11.070
TITLUL II BUNURI SI SERVICII	295	20	349.000	0	349.000	146.750	78.750	78.750	44.750
Bunuri si servicii	296	20.01	82.000	0	82.000	12.000	5.000	5.000	60.000
Materiale si prestari de servicii cu caracter functional	297	20.01.09	82.000	0	82.000	12.000	5.000	5.000	60.000
Reparatii curente	298	20.02	20.580	0	20.580	10.000	0	0	10.580

Denumirea indicatorului bugetar	Cod rand	Indicator bugetar	Total anterior (T1a+T2a+T3a+T4a)	Influenta (Total - Total anterior)	Total (T1+T2+T3+T4)	Trim 1	Trim 2	Trim 3	Trim 4
Bunuri de natura obiectelor de inventar	299	20.05	26.000	0	26.000	26.000	0	0	0
Alte obiecte de inventar	300	20.05.30	26.000	0	26.000	26.000	0	0	0
Deplasari, detasari, transferari	301	20.06	8.000	0	8.000	3.000	2.000	2.000	1.000
Deplasari interne, detasari, transferari	302	20.06.01	8.000	0	8.000	3.000	2.000	2.000	1.000
Pregatire profesionala	303	20.13	0	0	0	1.750	1.750	1.750	-5.250
Alte cheltuieli	304	20.30	212.420	0	212.420	94.000	70.000	70.000	-21.580
Prime de asigurare non-viata	305	20.30.03	8.420	0	8.420	12.000	0	0	-3.580
alte cheltuieli cu bunuri si servicii	306	20.30.30	204.000	0	204.000	82.000	70.000	70.000	-18.000
TITLUL V FONDURI DE REZERVA	307	50	4.440.870	0	4.440.870	5.000.000	-4.997.920	102.850	4.335.940
Fond de rezerva bugetara la dispozitia autoritatilor locale	308	50.04	4.440.870	0	4.440.870	5.000.000	-4.997.920	102.850	4.335.940
TITLUL XI ALTE CHELTUIELI	309	59	40.000	0	40.000	40.000	0	0	0
Sume aferente persoanelor cu handicap neincadrate	310	59.40	40.000	0	40.000	40.000	0	0	0
<b>Fond de rezerva bugetara la dispozitia autoritatilor locale</b>	<b>311</b>	<b>54.02.05</b>	<b>4.440.870</b>	<b>0</b>	<b>4.440.870</b>	<b>5.000.000</b>	<b>-4.997.920</b>	<b>102.850</b>	<b>4.335.940</b>
<b>Servicii publice comunitare de evidenta a persoanelor</b>	<b>312</b>	<b>54.02.10</b>	<b>3.146.000</b>	<b>0</b>	<b>3.146.000</b>	<b>856.360</b>	<b>769.760</b>	<b>782.440</b>	<b>737.440</b>
<b>Alte servicii publice generale</b>	<b>313</b>	<b>54.02.50</b>	<b>240.000</b>	<b>0</b>	<b>240.000</b>	<b>98.000</b>	<b>55.000</b>	<b>55.000</b>	<b>32.000</b>
<b>Tranzactii privind datoria publica si imprumuturi</b>	<b>314</b>	<b>55.02</b>	<b>9.038.500</b>	<b>0</b>	<b>9.038.500</b>	<b>2.713.700</b>	<b>2.086.300</b>	<b>2.530.300</b>	<b>1.708.200</b>
CHELTUIELI CURENTE	315	01	9.038.500	0	9.038.500	2.713.700	2.086.300	2.530.300	1.708.200
TITLUL II BUNURI SI SERVICII	316	20	222.500	0	222.500	126.700	32.300	29.300	34.200
comisioane si alte costuri aferente imprumuturilor	317	20.24	222.500	0	222.500	126.700	32.300	29.300	34.200
Comisioane si alte costuri aferente imprumuturilor externe	318	20.24.01	500	0	500	500	0	0	0
Comisioane si alte costuri aferente imprumuturilor interne	319	20.24.02	222.000	0	222.000	126.200	32.300	29.300	34.200
TITLUL III DOBANZI	320	30	8.816.000	0	8.816.000	2.587.000	2.054.000	2.501.000	1.674.000
Dobanzi aferente datoriei publice interne	321	30.01	6.806.000	0	6.806.000	1.769.000	1.754.000	1.719.000	1.564.000
Dobanzi aferente datoriei publice interne directe	322	30.01.01	6.806.000	0	6.806.000	1.769.000	1.754.000	1.719.000	1.564.000
Dobanzi aferente datoriei publice externe	323	30.02	2.010.000	0	2.010.000	818.000	300.000	782.000	110.000
Dobanzi aferente datoriei publice externe locale	324	30.02.05	2.010.000	0	2.010.000	818.000	300.000	782.000	110.000

Denumirea indicatorului bugetar	Cod rand	Indicator bugetar	Total anterior (T1a+T2a+T3a+T4a)	Influenta (Total - Total anterior)	Total (T1+T2+T3+T4)	Trim 1	Trim 2	Trim 3	Trim 4
<b>Tranzactii privind datoria publica si imprumuturi</b>	325	55.02.00	9.038.500	0	9.038.500	2.713.700	2.086.300	2.530.300	1.708.200
<b>Partea a II-a APARARE, ORDINE PUBLICA SI SIGURANTA NATIONALA</b>	326	59.02	18.489.210	0	18.489.210	6.641.680	4.450.600	3.756.370	3.640.560
<b>Ordine publica si siguranta nationala</b>	327	61.02	18.489.210	0	18.489.210	6.641.680	4.450.600	3.756.370	3.640.560
CHELTUIELI CURENTE	328	01	16.198.950	0	16.198.950	4.917.920	3.884.100	3.756.370	3.640.560
TITLUL I CHELTUIELI DE PERSONAL	329	10	12.797.550	0	12.797.550	3.155.670	3.105.850	3.270.520	3.265.510
Cheltuieli salariale in bani	330	10.01	10.510.000	0	10.510.000	2.568.000	2.621.000	2.663.000	2.658.000
Salarii de baza	331	10.01.01	10.253.000	0	10.253.000	2.500.000	2.558.000	2.600.000	2.595.000
Sporuri pentru conditii de munca	332	10.01.05	252.000	0	252.000	63.000	63.000	63.000	63.000
Drepturi de delegare	333	10.01.13	5.000	0	5.000	5.000	0	0	0
Cheltuieli salariale in natura	334	10.02	2.051.070	0	2.051.070	530.000	425.870	547.600	547.600
Norme de hrana	335	10.02.02	1.871.070	0	1.871.070	350.000	425.870	547.600	547.600
Tichete de vacanta	336	10.02.06	180.000	0	180.000	180.000	0	0	0
Contributii	337	10.03	236.480	0	236.480	57.670	58.980	59.920	59.910
Contributia asiguratorie pentru munca	338	10.03.07	236.480	0	236.480	57.670	58.980	59.920	59.910
<b>TITLUL II BUNURI SI SERVICII</b>	339	20	3.010.500	0	3.010.500	1.596.350	713.250	380.850	320.050
Bunuri si servicii	340	20.01	1.199.450	0	1.199.450	661.700	288.700	167.150	81.900
Furnituri de birou	341	20.01.01	14.000	0	14.000	4.500	1.500	6.500	1.500
Material pentru curatenie	342	20.01.02	5.750	0	5.750	1.700	500	3.050	500
Carburanti si lubrifianti	343	20.01.05	252.000	0	252.000	102.000	50.000	50.000	50.000
Piese de schimb	344	20.01.06	500	0	500	500	500	-1.000	500
Material si prestari de servicii cu caracter functional	345	20.01.09	235.200	0	235.200	106.900	70.300	58.600	-600
Alte bunuri si servicii pentru intretinere si functionare	346	20.01.30	692.000	0	692.000	446.100	165.900	50.000	30.000
Reparatii curente	347	20.02	750.200	0	750.200	318.800	73.800	238.800	118.800
Medicamente si materiale sanitare	348	20.04	15.850	0	15.850	4.600	4.600	2.050	4.600
Medicamente	349	20.04.01	5.350	0	5.350	1.600	1.600	550	1.600
Material sanitare	350	20.04.02	10.250	0	10.250	2.750	2.750	2.000	2.750
Dezinfectanti	351	20.04.04	250	0	250	250	250	-500	250
Bunuri de natura obiectelor de inventar	352	20.05	518.000	0	518.000	376.000	108.000	2.000	32.000
Uniforme si echipament	353	20.05.01	235.000	0	235.000	269.000	-38.000	2.000	2.000

Denumirea indicatorului bugetar	Cod rand	Indicator bugetar	Total anterior (T1a+T2a+T3a+T4a)	Influenta (Total - Total anterior)	Total (T1+T2+T3+T4)	Trim 1	Trim 2	Trim 3	Trim 4
Alte obiecte de inventar	354	20.05.30	283.000	0	283.000	107.000	146.000	0	30.000
Deplasari, detasari, transferari	355	20.06	30.000	0	30.000	42.500	-17.500	2.500	2.500
Deplasari interne, detasari, transferari	356	20.06.01	30.000	0	30.000	42.500	-17.500	2.500	2.500
Pregatire profesionala	357	20.13	82.200	0	82.200	26.800	51.800	6.800	-3.200
Protectia muncii	358	20.14	11.000	0	11.000	2.750	2.750	2.750	2.750
Prevenirea si combaterea inundatiilor si ingheturilor	359	20.23	50.000	0	50.000	25.000	25.000	-25.000	25.000
Alte cheltuieli	360	20.30	353.800	0	353.800	138.200	176.100	-16.200	55.700
Prime de asigurare non-viata	361	20.30.03	96.500	0	96.500	24.200	7.800	36.300	28.200
alte cheltuieli cu bunuri si servicii	362	20.30.30	257.300	0	257.300	114.000	168.300	-52.500	27.500
TITLUL XI ALTE CHELTUIELI	363	59	390.900	0	390.900	165.900	65.000	105.000	55.000
Despagubiri civile	364	59.17	190.900	0	190.900	115.900	15.000	55.000	5.000
Sume aferente persoanelor cu handicap neincadrate	365	59.40	200.000	0	200.000	50.000	50.000	50.000	50.000
CHELTUIELI DE CAPITAL	366	70	2.290.260	0	2.290.260	1.723.760	566.500	0	0
TITLUL XV ACTIVE NEFINANCIARE	367	71	2.290.260	0	2.290.260	1.723.760	566.500	0	0
Active fixe	368	71.01	2.290.260	0	2.290.260	1.723.760	566.500	0	0
Constructii	369	71.01.01	1.825.470	0	1.825.470	1.362.970	270.500	192.000	0
Masini, echipamente si mijloace de transport	370	71.01.02	204.490	0	204.490	146.490	250.000	-192.000	0
Mobilier, aparatura birotica si alte active corporale	371	71.01.03	52.500	0	52.500	6.500	46.000	0	0
Alte active fixe	372	71.01.30	207.800	0	207.800	207.800	0	0	0
Ordine publica	373	61.02.03	16.348.240	0	16.348.240	5.083.010	4.256.500	3.512.270	3.496.460
Politie locala	374	61.02.03.04	16.348.240	0	16.348.240	5.083.010	4.256.500	3.512.270	3.496.460
Protectie civila si protectie contra incendiilor (protectie civila nonmilitara)	375	61.02.05	2.140.970	0	2.140.970	1.558.670	194.100	244.100	144.100
Partea a III-a CHELTUIELI SOCIAL-CULTURALE	376	64.02	334.307.260	781.000	335.088.260	138.162.480	94.554.250	75.560.700	26.810.830
Invatamant	377	65.02	210.568.060	781.000	211.349.060	92.677.700	57.615.630	52.946.440	8.109.290
CHELTUIELI CURENTE	378	01	168.349.890	781.000	169.130.890	78.971.700	43.754.990	39.992.910	6.411.290
TITLUL I CHELTUIELI DE PERSONAL	379	10	380.000	0	380.000	380.000	0	0	0
Cheltuieli salariale in bani	380	10.01	324.000	0	324.000	324.000	0	0	0
Salarii de baza	381	10.01.01	157.780	0	157.780	157.780	0	0	0
Sporuri pentru conditii de munca	382	10.01.05	26.220	0	26.220	26.220	0	0	0

Denumirea indicatorului bugetar	Cod rand	Indicator bugetar	Total anterior (T1a+T2a+T3a+T4a)	Influenta (Total - Total anterior)	Total (T1+T2+T3+T4)	Trim 1	Trim 2	Trim 3	Trim 4
Indemnizatie de hrana	383	10.01.17	140.000	0	140.000	140.000	0	0	0
Cheltuieli salariale in natura	384	10.02	50.000	0	50.000	50.000	0	0	0
Tichete de vacanta	385	10.02.06	50.000	0	50.000	50.000	0	0	0
Contributii	386	10.03	6.000	0	6.000	6.000	0	0	0
Contributia asiguratorie pentru munca	387	10.03.07	6.000	0	6.000	6.000	0	0	0
<b>TITLUL II BUNURI SI SERVICII</b>	388	20	38.832.120	0	38.832.120	14.153.280	11.461.210	8.051.370	5.166.260
Bunuri si servicii	389	20.01	24.945.690	0	24.945.690	9.797.520	5.726.190	4.596.740	4.825.240
Furnituri de birou	390	20.01.01	297.460	0	297.460	96.460	66.800	65.800	68.400
Materiale pentru curatenie	391	20.01.02	881.200	0	881.200	330.700	217.900	194.700	137.900
Incalzit, iluminat si forta motrica	392	20.01.03	15.498.960	0	15.498.960	6.351.630	3.483.960	2.426.070	3.237.300
Apa, canal si salubritate	393	20.01.04	2.012.640	0	2.012.640	776.700	457.340	383.100	395.500
Carburanti si lubrifianti	394	20.01.05	17.500	0	17.500	10.800	800	10.900	-5.000
Piese de schimb	395	20.01.06	20.000	0	20.000	13.500	6.000	300	200
Transport	396	20.01.07	585.050	0	585.050	228.630	160.600	68.970	126.850
Posta, telecomunicatii, radio, tv, internet	397	20.01.08	341.670	0	341.670	134.520	82.800	80.600	43.750
Materiale si prestari de servicii cu caracter functional	398	20.01.09	1.211.340	0	1.211.340	391.840	328.500	303.300	187.700
Alte bunuri si servicii pentru intretinere si functionare	399	20.01.30	4.079.870	0	4.079.870	1.462.740	921.490	1.063.000	632.640
Reparatii curente	400	20.02	10.731.460	0	10.731.460	2.861.140	4.777.100	2.887.190	206.030
Hrana	401	20.03	170.000	0	170.000	70.000	30.000	30.000	40.000
Hrana pentru oameni	402	20.03.01	170.000	0	170.000	70.000	30.000	30.000	40.000
Medicamente si materiale sanitare	403	20.04	8.700	0	8.700	18.000	0	-9.300	0
Medicamente	404	20.04.01	700	0	700	2.000	0	-1.300	0
Materiale sanitare	405	20.04.02	4.000	0	4.000	8.000	0	-4.000	0
Dezinfectanti	406	20.04.04	4.000	0	4.000	8.000	0	-4.000	0
Bunuri de natura obiectelor de inventar	407	20.05	2.063.120	0	2.063.120	941.320	685.670	437.440	-1.310
Uniforme si echipament	408	20.05.01	163.000	0	163.000	16.000	2.500	149.500	-5.000
Lenjerie si accesorii de pat	409	20.05.03	71.000	0	71.000	1.000	108.000	-3.000	-35.000
Alte obiecte de inventar	410	20.05.30	1.829.120	0	1.829.120	924.320	575.170	290.940	38.690
Deplasari, detasari, transferari	411	20.06	46.650	0	46.650	22.550	19.500	0	4.600



Denumirea indicatorului bugetar	Cod rand	Indicator bugetar	Total anterior (T1a+T2a+T3a+T4a)	Influenta (Total - Total anterior)	Total (T1+T2+T3+T4)	Trim 1	Trim 2	Trim 3	Trim 4
Deplasari interne, detasari, transferari	412	20.06.01	46.650	0	46.650	22.550	19.500	0	4.600
Materiale de laborator	413	20.09	2.000	0	2.000	500	0	1.000	500
Carti, publicatii si materiale documentare	414	20.11	62.000	0	62.000	26.000	17.000	17.000	2.000
consultanta si expertiza	415	20.12	10.000	0	10.000	10.000	0	3.000	-3.000
Pregatire profesionala	416	20.13	499.180	0	499.180	282.950	179.050	14.900	22.280
Protectia muncii	417	20.14	39.000	0	39.000	30.300	4.700	3.800	200
Cheltuieli judiciare si extrajudiciare derivate din actiuni in reprezentarea intereselor statului, potrivit dispozitiilor legale	418	20.25	21.000	0	21.000	20.000	1.000	0	0
Alte cheltuieli	419	20.30	233.320	0	233.320	73.000	21.000	69.600	69.720
Reclama si publicitate	420	20.30.01	6.000	0	6.000	0	0	0	6.000
Prime de asigurare non-viata	421	20.30.03	7.900	0	7.900	5.000	2.000	1.500	-600
Chirii	422	20.30.04	111.000	0	111.000	0	0	42.000	69.000
alte cheltuieli cu bunuri si servicii	423	20.30.30	108.420	0	108.420	68.000	19.000	26.100	-4.680
TITLUL VI TRANSFERURI INTRE UNITATI ALE ADMINISTRATIEI PUBLICE	424	51	0	0	0	179.470	144.470	77.030	-400.970
Transferuri curente	425	51.01	0	0	0	179.470	144.470	77.030	-400.970
Transferuri catre institutii publice	426	51.01.01	0	0	0	179.470	144.470	77.030	-400.970
TITLUL VII ALTE TRANSFERURI	427	55	15.446.000	743.000	16.189.000	4.744.000	4.739.000	2.843.000	3.863.000
A. Transferuri interne	428	55.01	15.446.000	743.000	16.189.000	4.744.000	4.739.000	2.843.000	3.863.000
Finantarea invatamantului particular sau confesional acreditat	429	55.01.63	15.446.000	743.000	16.189.000	4.744.000	4.739.000	2.843.000	3.863.000
TITLUL IX ASISTENTA SOCIALA	430	57	2.313.600	38.000	2.351.600	644.600	575.550	557.450	574.000
Ajutoare sociale	431	57.02	2.313.600	38.000	2.351.600	644.600	575.550	557.450	574.000
Ajutoare sociale in numerar	432	57.02.01	1.587.000	38.000	1.625.000	407.000	411.550	394.450	412.000
Ajutoare sociale in natura	433	57.02.02	673.600	0	673.600	223.600	150.000	150.000	150.000
Tichete de cresa si tichete sociale pentru gradinita	434	57.02.03	53.000	0	53.000	14.000	14.000	13.000	12.000
TITLUL X Proiecte cu finantare din fonduri externe nerambursabile aferente cadrului financiar 2014-2020	435	58	13.135.380	0	13.135.380	10.070.220	1.996.250	1.068.910	0
Programe din Fondul European de Dezvoltare Regionala (FEDR)	436	58.01	11.134.990	0	11.134.990	8.676.110	1.639.250	819.630	0
Finantarea nationala	437	58.01.01	1.168.610	0	1.168.610	943.700	149.940	74.970	0

Denumirea indicatorului bugetar	Cod rand	Indicator bugetar	Total anterior (T1a+T2a+T3a+T4a)	Influenta (Total - Total anterior)	Total (T1+T2+T3+T4)	Trim 1	Trim 2	Trim 3	Trim 4
Finantarea externa nerambursabila	438	58.01.02	6.622.080	0	6.622.080	5.347.600	849.650	424.830	0
Cheltuieli neeligibile	439	58.01.03	3.344.300	0	3.344.300	2.384.810	639.660	319.830	0
Programe din Fondul Social European (FSE)	440	58.02	2.000.390	0	2.000.390	1.394.110	357.000	249.280	0
Finantarea nationala	441	58.02.01	34.140	0	34.140	20.960	7.000	6.180	0
Finantarea externa nerambursabila	442	58.02.02	1.962.760	0	1.962.760	1.369.660	350.000	243.100	0
Cheltuieli neeligibile	443	58.02.03	3.490	0	3.490	3.490	0	0	0
TITLUL XI ALTE CHELTUIELI	444	59	4.854.000	0	4.854.000	2.619.000	2.621.000	2.405.000	-2.791.000
Burse	445	59.01	4.854.000	0	4.854.000	2.619.000	2.621.000	2.405.000	-2.791.000
TITLUL XII PROIECTE CU FINANTARE DIN SUMELE REPREZENTAND ASISTENTA FINANCIARA NERAMBURSABILA AFERENTA PNRR	446	60	35.181.220	0	35.181.220	10.833.680	5.416.840	18.930.700	0
Fonduri europene nerambursabile	447	60.01	29.410.190	0	29.410.190	8.775.280	4.387.640	16.247.270	0
Finantare publica nationala	448	60.02	169.800	0	169.800	0	0	169.800	0
Sume aferente TVA	449	60.03	5.601.230	0	5.601.230	2.058.400	1.029.200	2.513.630	0
TITLUL XIII PROIECTE CU FINANTARE DIN SUMELE AFERENTE COMPONENTEI DE IMPRUMUT A PNRR	450	61	58.207.570	0	58.207.570	35.347.450	16.800.670	6.059.450	0
Fonduri din imprumut rambursabil	451	61.01	45.490.360	0	45.490.360	26.957.990	13.471.960	5.060.410	0
Finantare publica nationala	452	61.02	4.073.300	0	4.073.300	3.276.400	796.900	0	0
Sume aferente TVA	453	61.03	8.643.910	0	8.643.910	5.113.060	2.531.810	999.040	0
CHELTUIELI DE CAPITAL	454	70	42.218.170	0	42.218.170	13.706.000	13.860.640	12.953.530	1.698.000
TITLUL XV ACTIVE NEFINANCIARE	455	71	42.218.170	0	42.218.170	13.706.000	13.860.640	12.953.530	1.698.000
Active fixe	456	71.01	38.641.650	0	38.641.650	11.359.780	13.860.640	11.723.230	1.698.000
Constructii	457	71.01.01	26.456.850	0	26.456.850	7.571.270	9.155.580	8.630.000	1.100.000
Masini, echipamente si mijloace de transport	458	71.01.02	506.760	0	506.760	413.960	60.500	20.000	12.300
Mobilier, aparatura birotica si alte active corporale	459	71.01.03	1.149.750	0	1.149.750	444.150	204.900	355.000	145.700
Alte active fixe	460	71.01.30	10.528.290	0	10.528.290	2.930.400	4.439.660	2.718.230	440.000
Reparatii capitale aferente activelor fixe	461	71.03	3.576.520	0	3.576.520	2.346.220	0	1.230.300	0
<b>Invatamant prescolar si primar</b>	<b>462</b>	<b>65.02.03</b>	<b>18.656.839</b>	<b>27.000</b>	<b>18.683.839</b>	<b>6.398.190</b>	<b>5.017.050</b>	<b>4.885.170</b>	<b>2.383.429</b>
<b>Invatamant prescolar</b>	<b>463</b>	<b>65.02.03.01</b>	<b>13.869.030</b>	<b>-72.400</b>	<b>13.796.630</b>	<b>4.648.580</b>	<b>3.587.030</b>	<b>3.897.210</b>	<b>1.663.810</b>
<b>Invatamant primar</b>	<b>464</b>	<b>65.02.03.02</b>	<b>4.787.809</b>	<b>99.400</b>	<b>4.887.209</b>	<b>1.749.610</b>	<b>1.430.020</b>	<b>987.960</b>	<b>719.619</b>

Denumirea indicatorului bugetar	Cod rand	Indicator bugetar	Total anterior (T1a+T2a+T3a+T4a)	Influent (Total - Total anterior)	Total (T1+T2+T3+T4)	Trim 1	Trim 2	Trim 3	Trim 4
<b>Invatamant secundar</b>	465	65.02.04	167.716.401	754.000	168.470.401	73.889.060	46.911.270	42.145.630	5.524.441
<b>Invatamant secundar inferior</b>	466	65.02.04.01	80.852.822	191.000	81.043.822	30.183.650	25.035.220	22.833.600	2.991.352
<b>Invatamant secundar superior</b>	467	65.02.04.02	81.969.759	563.000	82.532.759	43.526.040	21.692.340	14.925.070	2.389.309
<b>Invatamant profesional</b>	468	65.02.04.03	4.893.820	0	4.893.820	179.370	183.710	4.386.960	143.780
<b>Invatamant postliceal</b>	469	65.02.05	528.000	0	528.000	179.470	144.470	77.030	127.030
<b>Invatamant anteprescolar</b>	470	65.02.13	23.287.750	0	23.287.750	12.196.980	5.528.840	5.499.540	62.390
<b>Alte cheltuieli in domeniul invatamantului</b>	471	65.02.50	379.070	0	379.070	14.000	14.000	339.070	12.000
<b>Sanatate</b>	472	66.02	6.719.980	0	6.719.980	2.495.720	1.400.740	1.429.230	1.394.290
<b>CHELTUIELI CURENTE</b>	473	01	6.626.980	0	6.626.980	2.402.720	1.400.740	1.429.230	1.394.290
<b>TITLUL I CHELTUIELI DE PERSONAL</b>	474	10	5.202.390	0	5.202.390	1.266.720	1.242.140	1.352.770	1.340.760
<b>Cheltuieli salariale in bani</b>	475	10.01	5.009.400	0	5.009.400	1.160.600	1.214.800	1.323.000	1.311.000
<b>Salarii de baza</b>	476	10.01.01	4.280.000	0	4.280.000	980.000	1.032.000	1.140.000	1.128.000
<b>Sporuri pentru conditii de munca</b>	477	10.01.05	480.000	0	480.000	120.000	120.000	120.000	120.000
<b>Alte sporuri</b>	478	10.01.06	24.000	0	24.000	6.000	6.000	6.000	6.000
<b>Indemnizatie de hrana</b>	479	10.01.17	225.400	0	225.400	54.600	56.800	57.000	57.000
<b>Cheltuieli salariale in natura</b>	480	10.02	80.000	0	80.000	80.000	0	0	0
<b>Tichete de vacanta</b>	481	10.02.06	80.000	0	80.000	80.000	0	0	0
<b>Contributii</b>	482	10.03	112.990	0	112.990	26.120	27.340	29.770	29.760
<b>Contributia asiguratorie pentru munca</b>	483	10.03.07	112.990	0	112.990	26.120	27.340	29.770	29.760
<b>TITLUL II BUNURI SI SERVICII</b>	484	20	352.590	0	352.590	116.000	144.600	62.460	29.530
<b>Bunuri si servicii</b>	485	20.01	85.200	0	85.200	20.000	16.900	10.000	38.300
<b>Alte bunuri si servicii pentru intrtinere si functionare</b>	486	20.01.30	85.200	0	85.200	20.000	16.900	10.000	38.300
<b>Medicamente si materiale sanitare</b>	487	20.04	204.530	0	204.530	80.000	70.000	35.000	19.530
<b>Medicamente</b>	488	20.04.01	57.800	0	57.800	30.000	20.000	5.000	2.800
<b>Materiale sanitare</b>	489	20.04.02	146.730	0	146.730	50.000	50.000	30.000	16.730
<b>Bunuri de natura obiectelor de inventar</b>	490	20.05	62.860	0	62.860	16.000	57.700	17.460	-28.300
<b>Alte obiecte de inventar</b>	491	20.05.30	62.860	0	62.860	16.000	57.700	17.460	-28.300
<b>TITLUL VI TRANSFERURI INTRE UNITATI ALE ADMINISTRATIEI PUBLICE</b>	492	51	1.000.000	0	1.000.000	1.000.000	0	0	0

Denumirea indicatorului bugetar	Cod rand	Indicator bugetar	Total anterior (T1a+T2a+T3a+T4a)	Influenta (Total - Total anterior)	Total (T1+T2+T3+T4)	Trim 1	Trim 2	Trim 3	Trim 4
Transferuri curente	493	51.01	1.000.000	0	1.000.000	1.000.000	0	0	0
Transferuri din bugetele consiliilor locale si judetene pentru acordarea unor ajutoare catre unitatile administrativ-teritoriale in situatii de extrema dificultate	494	51.01.24	1.000.000	0	1.000.000	1.000.000	0	0	0
TITLUL XI ALTE CHELTUIELI	495	59	72.000	0	72.000	20.000	14.000	14.000	24.000
Sume aferente persoanelor cu handicap neincadrate	496	59.40	72.000	0	72.000	20.000	14.000	14.000	24.000
CHELTUIELI DE CAPITAL	497	70	93.000	0	93.000	93.000	0	0	0
TITLUL XV ACTIVE NEFINANCIARE	498	71	93.000	0	93.000	93.000	0	0	0
Active fixe	499	71.01	93.000	0	93.000	93.000	0	0	0
Masini, echipamente si mijloace de transport	500	71.01.02	93.000	0	93.000	93.000	0	0	0
<b>Servicii de sanatate publica</b>	<b>501</b>	<b>66.02.08</b>	<b>5.719.980</b>	<b>0</b>	<b>5.719.980</b>	<b>1.495.720</b>	<b>1.400.740</b>	<b>1.429.230</b>	<b>1.394.290</b>
Alte cheltuieli in domeniul sanatatii	502	66.02.50	1.000.000	0	1.000.000	1.000.000	0	0	0
Alte institutii si actiuni sanitare	503	66.02.50.50	1.000.000	0	1.000.000	1.000.000	0	0	0
<b>Cultura, recreere si religie</b>	<b>504</b>	<b>67.02</b>	<b>74.131.600</b>	<b>0</b>	<b>74.131.600</b>	<b>29.436.780</b>	<b>25.757.000</b>	<b>11.211.320</b>	<b>7.726.500</b>
CHELTUIELI CURENTE	505	01	59.276.900	0	59.276.900	20.152.330	19.390.250	10.928.570	8.805.750
TITLUL I CHELTUIELI DE PERSONAL	506	10	11.422.980	0	11.422.980	2.858.460	2.855.850	2.947.870	2.760.800
Cheltuieli salariale in bani	507	10.01	10.936.900	0	10.936.900	2.560.900	2.793.000	2.883.000	2.700.000
Salarii de baza	508	10.01.01	10.127.000	0	10.127.000	2.360.000	2.590.000	2.680.000	2.497.000
Sporuri pentru conditii de munca	509	10.01.05	111.900	0	111.900	27.900	28.000	28.000	28.000
Drepturi de delegare	510	10.01.13	3.000	0	3.000	3.000	0	0	0
Indemnizatie de hrana	511	10.01.17	695.000	0	695.000	170.000	175.000	175.000	175.000
Cheltuieli salariale in natura	512	10.02	240.000	0	240.000	240.000	0	0	0
Tichete de vacanta	513	10.02.06	240.000	0	240.000	240.000	0	0	0
Contributii	514	10.03	246.080	0	246.080	57.560	62.850	64.870	60.800
Contributia asiguratorie pentru munca	515	10.03.07	246.080	0	246.080	57.560	62.850	64.870	60.800
TITLUL II BUNURI SI SERVICII	516	20	20.589.100	0	20.589.100	8.466.750	8.034.200	2.213.700	1.874.450
Bunuri si servicii	517	20.01	15.558.300	0	15.558.300	5.606.550	5.400.000	2.257.500	2.294.250
Furnituri de birou	518	20.01.01	27.000	0	27.000	15.000	1.000	10.500	500
Materiale pentru curatenie	519	20.01.02	90.000	0	90.000	36.000	36.000	12.000	6.000

Denumirea indicatorului bugetar	Cod rand	Indicator bugetar	Total anterior (T1a+T2a+T3a+T4a)	Influenta (Total - Total anterior)	Total (T1+T2+T3+T4)	Trim 1	Trim 2	Trim 3	Trim 4
Incalzit, iluminat si forta motrica	520	20.01.03	1.533.000	0	1.533.000	610.750	811.000	81.000	30.250
Apa, canal si salubritate	521	20.01.04	663.500	0	663.500	163.000	155.000	132.000	213.500
Carburanti si lubrifianti	522	20.01.05	795.000	0	795.000	295.000	250.000	150.000	100.000
Posta, telecomunicatii, radio, tv, internet	523	20.01.08	145.000	0	145.000	90.000	58.000	56.000	-59.000
Materiale si prestari de servicii cu caracter functional	524	20.01.09	2.677.000	0	2.677.000	1.068.000	826.000	576.000	207.000
Alte bunuri si servicii pentru intretinere si functionare	525	20.01.30	9.627.800	0	9.627.800	3.328.800	3.263.000	1.240.000	1.796.000
Reparatii curente	526	20.02	3.036.000	0	3.036.000	1.995.000	2.065.000	-400.000	-624.000
Medicamente si materiale sanitare	527	20.04	800	0	800	200	200	200	200
Materiale sanitare	528	20.04.02	800	0	800	200	200	200	200
Bunuri de natura obiectelor de inventar	529	20.05	1.011.000	0	1.011.000	291.000	293.000	222.000	205.000
Uniforme si echipament	530	20.05.01	200.000	0	200.000	80.000	70.000	50.000	0
Alte obiecte de inventar	531	20.05.30	811.000	0	811.000	211.000	223.000	172.000	205.000
Deplasari, detasari, transferari	532	20.06	136.000	0	136.000	102.000	27.000	15.000	-8.000
Deplasari interne, detasari, transferari	533	20.06.01	80.000	0	80.000	35.000	27.000	15.000	3.000
Deplasari in strainatate	534	20.06.02	56.000	0	56.000	67.000	0	0	-11.000
Pregatire profesionala	535	20.13	27.500	0	27.500	15.500	6.000	6.000	0
Protectia muncii	536	20.14	3.000	0	3.000	500	1.000	1.000	500
Alte cheltuieli	537	20.30	816.500	0	816.500	456.000	242.000	112.000	6.500
Prime de asigurare non-viata	538	20.30.03	182.500	0	182.500	116.000	70.000	0	-3.500
Chirii	539	20.30.04	160.000	0	160.000	120.000	30.000	10.000	0
alte cheltuieli cu bunuri si servicii	540	20.30.30	474.000	0	474.000	220.000	142.000	102.000	10.000
TITLUL VI TRANSFERURI INTRE UNITATI ALE ADMINISTRATIEI PUBLICE	541	51	11.430.500	0	11.430.500	3.658.200	3.181.600	2.233.800	2.356.900
Transferuri curente	542	51.01	11.180.500	0	11.180.500	3.574.800	3.101.600	2.183.800	2.320.300
Transferuri catre institutii publice	543	51.01.01	11.180.500	0	11.180.500	3.574.800	3.101.600	2.183.800	2.320.300
Transferuri de capital	544	51.02	250.000	0	250.000	83.400	80.000	50.000	36.600
Alte transferuri de capital catre institutii publice	545	51.02.29	250.000	0	250.000	83.400	80.000	50.000	36.600
TITLUL IX ASISTENTA SOCIALA	546	57	20.000	0	20.000	0	10.000	10.000	0
Ajutoare sociale	547	57.02	20.000	0	20.000	0	10.000	10.000	0
Ajutoare sociale in numerar	548	57.02.01	20.000	0	20.000	0	10.000	10.000	0



Denumirea indicatorului bugetar	Cod rand	Indicator bugetar	Total anterior (T1a+T2a+T3a+T4a)	Influenta (Total - Total anterior)	Total (T1+T2+T3+T4)	Trim 1	Trim 2	Trim 3	Trim 4
<b>TITLUL XI ALTE CHELTUIELI</b>			14.895.600	0	14.895.600	4.355.200	5.308.600	3.523.200	1.708.600
Programe pentru tineret	549	59	100.000	0	100.000	100.000	0	0	0
Asociatii si fundatii	550	59.08	50.000	0	50.000	0	0	50.000	0
Sustinerea cultelor	551	59.11	7.500.000	0	7.500.000	3.000.000	3.000.000	1.500.000	0
Sume destinate finantarii programelor sportive realizate de structurile sportive de drept privat	552	59.12	4.324.000	0	4.324.000	297.200	1.000.000	1.378.200	1.648.600
Actiuni cu caracter stiintific si social-cultural	553	59.20	2.821.600	0	2.821.600	928.000	1.283.600	570.000	40.000
Sume aferente persoanelor cu handicap neincadrate	554	59.22	100.000	0	100.000	30.000	25.000	25.000	20.000
<b>TITLUL XIII PROIECTE CU FINANTARE DIN SUMELE AFERENTE COMPONENTEI DE IMPRUMUT A PNRR</b>	555	59.40	918.720	0	918.720	813.720	0	0	105.000
Fonduri din imprumut rambursabil	556	61	603.220	0	603.220	513.920	0	0	89.300
Finantare publica nationala	557	61.01	168.600	0	168.600	169.900	0	0	-1.300
Sume aferente TVA	558	61.02	146.900	0	146.900	129.900	0	0	17.000
<b>CHELTUIELI DE CAPITAL</b>	559	61.03	13.494.700	0	13.494.700	8.944.450	6.026.750	-57.250	-1.419.250
<b>TITLUL XV ACTIVE NEFINANCIARE</b>	560	70	13.344.700	0	13.344.700	8.794.450	6.026.750	-57.250	-1.419.250
Active fixe	561	71	13.344.700	0	13.344.700	8.794.450	6.026.750	-57.250	-1.419.250
Constructii	562	71.01	8.453.000	0	8.453.000	5.210.750	3.810.750	2.760.750	-3.329.250
Masini, echipamente si mijloace de transport	563	71.01.01	2.608.000	0	2.608.000	2.253.000	1.146.000	-1.791.000	1.000.000
Mobilier, aparatura birotica si alte active corporale	564	71.01.02	2.013.000	0	2.013.000	1.060.000	1.070.000	-1.027.000	910.000
Alte active fixe	565	71.01.03	270.700	0	270.700	270.700	0	0	0
<b>TITLUL XVI ACTIVE FINANCIARE</b>	566	71.01.30	150.000	0	150.000	150.000	0	0	0
Active financiare	567	72	150.000	0	150.000	150.000	0	0	0
Participare la capitalul social al societatilor comerciale	568	72.01	150.000	0	150.000	150.000	0	0	0
<b>OPERATIUNI FINANCIARE</b>	569	72.01.01	1.360.000	0	1.360.000	340.000	340.000	340.000	340.000
<b>TITLUL XIX RAMBURSARI DE CREDITE</b>	570	79	1.360.000	0	1.360.000	340.000	340.000	340.000	340.000
Rambursari de credite interne	571	81	1.360.000	0	1.360.000	340.000	340.000	340.000	340.000
Rambursari de credite aferente datoriei publice interne locale	572	81.02	1.360.000	0	1.360.000	340.000	340.000	340.000	340.000
	573	81.02.05	1.360.000	0	1.360.000	340.000	340.000	340.000	340.000
<b>Servicii culturale</b>			11.525.500	0	11.525.500	3.924.150	3.278.000	1.858.000	2.465.350
<b>Instituti publice de spectacole si concerte</b>	574	67.02.03	7.769.000	0	7.769.000	2.069.900	2.381.000	1.802.000	1.516.100
	575	67.02.03.04							

Denumirea indicatorului bugetar	Cod rand	Indicator bugetar	Total anterior (T1a+T2a+T3a+T4a)	Influenta (Total - Total anterior)	Total (T1+T2+T3+T4)	Trim 1	Trim 2	Trim 3	Trim 4
<b>Alte servicii culturale</b>	576	67.02.03.30	3.756.500	0	3.756.500	1.854.250	897.000	56.000	949.250
<b>Servicii recreative si sportive</b>	577	67.02.05	51.543.500	0	51.543.500	20.354.630	18.482.000	7.485.720	5.221.150
<b>Sport</b>	578	67.02.05.01	10.267.000	0	10.267.000	2.995.000	2.469.200	2.227.400	2.575.400
<b>Tineret</b>	579	67.02.05.02	10.000	0	10.000	0	10.000	0	0
<b>Intretinere gradini publice, parcuri, zone verzi, baze sportive si de agrement</b>	580	67.02.05.03	41.266.500	0	41.266.500	17.359.630	16.002.800	5.258.320	2.645.750
<b>Servicii religioase</b>	581	67.02.06	1.380.000	0	1.380.000	1.380.000	0	0	0
<b>Alte servicii în domeniile culturii, recreerii si religiei</b>	582	67.02.50	9.682.600	0	9.682.600	3.778.000	3.997.000	1.867.600	40.000
<b>Asigurari si asistenta sociala</b>	583	68.02	42.887.620	0	42.887.620	13.552.280	9.780.880	9.973.710	9.580.750
<b>CHELTUIELI CURENTE</b>	584	01	42.722.530	0	42.722.530	13.303.190	9.780.880	10.007.710	9.630.750
<b>TITLUL I CHELTUIELI DE PERSONAL</b>	585	10	21.844.870	0	21.844.870	5.673.410	5.334.380	5.509.210	5.327.870
<b>Cheltuieli salariale in bani</b>	586	10.01	20.774.800	0	20.774.800	4.956.900	5.217.000	5.387.950	5.212.950
<b>Salarii de baza</b>	587	10.01.01	19.076.000	0	19.076.000	4.550.000	4.787.000	4.957.000	4.782.000
<b>Drepturi de delegare</b>	588	10.01.13	1.000	0	1.000	1.000	0	0	0
<b>Indemnizatie de hrana</b>	589	10.01.17	1.697.800	0	1.697.800	405.900	430.000	430.950	430.950
<b>Cheltuieli salariale in natura</b>	590	10.02	600.000	0	600.000	600.000	0	0	0
<b>Tichete de vacanta</b>	591	10.02.06	600.000	0	600.000	600.000	0	0	0
<b>Contributii</b>	592	10.03	470.070	0	470.070	116.510	117.380	121.260	114.920
<b>Contributia asiguratorie pentru munca</b>	593	10.03.07	470.070	0	470.070	116.510	117.380	121.260	114.920
<b>TITLUL II BUNURI SI SERVICII</b>	594	20	3.043.000	0	3.043.000	1.120.500	862.500	765.000	295.000
<b>Bunuri si servicii</b>	595	20.01	208.300	0	208.300	71.800	57.500	48.000	31.000
<b>Furnituri de birou</b>	596	20.01.01	0	0	0	500	500	500	-1.500
<b>Materiale pentru curatenie</b>	597	20.01.02	13.000	0	13.000	5.000	2.000	3.000	3.000
<b>Incalzit, iluminat si forta motrica</b>	598	20.01.03	63.000	0	63.000	20.000	25.000	10.000	8.000
<b>Apa, canal si salubritate</b>	599	20.01.04	13.000	0	13.000	5.000	3.000	2.500	2.500
<b>Carburanti si lubrifianti</b>	600	20.01.05	20.000	0	20.000	10.000	5.000	5.000	0
<b>Posta, telecomunicatii, radio, tv, internet</b>	601	20.01.08	8.000	0	8.000	2.000	2.000	2.000	2.000
<b>Materiale si prestari de servicii cu caracter functional</b>	602	20.01.09	11.300	0	11.300	9.300	0	5.000	-3.000
<b>Alte bunuri si servicii pentru intretinere si functionare</b>	603	20.01.30	80.000	0	80.000	20.000	20.000	20.000	20.000

Denumirea indicatorului bugetar	Cod rand	Indicator bugetar	Total anterior (T1a+T2a+T3a+T4a)	Influenta (Total - Total anterior)	Total (T1+T2+T3+T4)	Trim 1	Trim 2	Trim 3	Trim 4
Reparatii curente	604	20.02	96.500	0	96.500	20.000	67.000	0	9.500
Hrana	605	20.03	2.660.000	0	2.660.000	1.005.000	685.000	710.000	260.000
Hrana pentru oameni	606	20.03.01	2.660.000	0	2.660.000	1.005.000	685.000	710.000	260.000
Bunuri de natura obiectelor de inventar	607	20.05	5.500	0	5.500	5.000	5.000	-500	-4.000
Alte obiecte de inventar	608	20.05.30	5.500	0	5.500	5.000	5.000	-500	-4.000
Deplasari, detasari, transferari	609	20.06	11.200	0	11.200	3.700	3.000	3.000	1.500
Deplasari interne, detasari, transferari	610	20.06.01	11.200	0	11.200	3.700	3.000	3.000	1.500
Pregatire profesionala	611	20.13	7.000	0	7.000	0	5.000	2.000	0
Alte cheltuieli	612	20.30	54.500	0	54.500	15.000	40.000	2.500	-3.000
Prime de asigurare non-viata	613	20.30.03	30.000	0	30.000	0	28.000	2.000	0
Chirii	614	20.30.04	19.000	0	19.000	15.000	7.000	0	-3.000
alte cheltuieli cu bunuri si servicii	615	20.30.30	5.500	0	5.500	0	5.000	500	0
TITLUL IX ASISTENTA SOCIALA	616	57	14.569.880	0	14.569.880	4.375.000	3.188.000	3.371.500	3.635.380
Ajutoare sociale	617	57.02	14.569.880	0	14.569.880	4.375.000	3.188.000	3.371.500	3.635.380
Ajutoare sociale in numerar	618	57.02.01	14.569.880	0	14.569.880	4.375.000	3.188.000	3.371.500	3.635.380
TITLUL XI ALTE CHELTUIELI	619	59	1.596.680	0	1.596.680	466.180	396.000	362.000	372.500
Asociatii si fundatii	620	59.11	749.680	0	749.680	228.680	188.500	169.500	163.000
Actiuni cu caracter stiintific si social-cultural	621	59.22	280.000	0	280.000	77.500	77.500	62.500	62.500
Sume aferente persoanelor cu handicap neincadrate	622	59.40	567.000	0	567.000	160.000	130.000	130.000	147.000
TITLUL XIII PROIECTE CU FINANTARE DIN SUMELE AFERENTE COMPONENTEI DE IMPRUMUT A PNRR	623	61	1.668.100	0	1.668.100	1.668.100	0	0	0
Fonduri din imprumut rambursabil	624	61.01	1.197.290	0	1.197.290	1.197.290	0	0	0
Finantare publica nationala	625	61.02	204.630	0	204.630	204.630	0	0	0
Sume aferente TVA	626	61.03	266.180	0	266.180	266.180	0	0	0
CHELTUIELI DE CAPITAL	627	70	165.090	0	165.090	249.090	0	-34.000	-50.000
TITLUL XV ACTIVE NEFINANCIARE	628	71	165.090	0	165.090	249.090	0	-34.000	-50.000
Active fixe	629	71.01	165.090	0	165.090	249.090	0	-34.000	-50.000
Masini, echipamente si mijloace de transport	630	71.01.02	140.000	0	140.000	140.000	0	0	0
Mobilier, aparatura birotica si alte active corporale	631	71.01.03	25.090	0	25.090	59.090	0	-34.000	0
Alte active fixe	632	71.01.30	0	0	0	50.000	0	0	-50.000

Denumirea indicatorului bugetar	Cod rand	Indicator bugetar	Total anterior (T1a+T2a+T3a+T4a)	Influenta (Total - Total anterior)	Total (T1+T2+T3+T4)	Trim 1	Trim 2	Trim 3	Trim 4
<b>Asistenta acordata persoanelor in varsta</b>	<b>633</b>	<b>68.02.04</b>	<b>6.000</b>	<b>0</b>	<b>6.000</b>	<b>0</b>	<b>0</b>	<b>0</b>	<b>6.000</b>
Asistenta sociala in caz de boli si invaliditati	634	68.02.05	30.772.180	0	30.772.180	8.016.850	7.491.800	7.445.200	7.818.330
Asistenta sociala in caz de invaliditate	635	68.02.05.02	30.772.180	0	30.772.180	8.016.850	7.491.800	7.445.200	7.818.330
Asistenta sociala pentru familie si copii	636	68.02.06	925.500	0	925.500	605.000	-12.000	337.500	-5.000
Prevenirea excluderii sociale	637	68.02.15	11.063.940	0	11.063.940	4.830.430	2.301.080	2.171.010	1.761.420
Ajutor social	638	68.02.15.01	1.474.880	0	1.474.880	576.180	266.000	246.000	386.700
Cantine de ajutor social	639	68.02.15.02	9.589.060	0	9.589.060	4.254.250	2.035.080	1.925.010	1.374.720
Alte cheltuieli in domeniul asigurarilor si asistentei sociale	640	68.02.50	120.000	0	120.000	100.000	0	20.000	0
Alte cheltuieli in domeniul asistentei sociale	641	68.02.50.50	120.000	0	120.000	100.000	0	20.000	0
<b>Partea a IV-a SERVICII SI DEZVOLTARE PUBLICA, LOCUINTE, MEDIU SI APE</b>	<b>642</b>	<b>69.02</b>	<b>217.757.220</b>	<b>0</b>	<b>217.757.220</b>	<b>84.039.270</b>	<b>66.576.830</b>	<b>35.846.870</b>	<b>31.294.250</b>
<b>Locuinte, servicii si dezvoltare publica</b>	<b>643</b>	<b>70.02</b>	<b>149.700.320</b>	<b>0</b>	<b>149.700.320</b>	<b>57.799.650</b>	<b>50.660.750</b>	<b>22.029.050</b>	<b>19.210.870</b>
CHELTUIELI CURENTE	644	01	88.065.150	0	88.065.150	24.821.980	33.053.290	16.488.800	13.701.080
TITLUL I CHELTUIELI DE PERSONAL	645	10	11.037.270	0	11.037.270	2.927.080	2.759.190	2.815.150	2.535.850
Cheltuieli salariale in bani	646	10.01	10.588.500	0	10.588.500	2.650.100	2.703.800	2.754.300	2.480.300
Salarii de baza	647	10.01.01	9.957.000	0	9.957.000	2.475.000	2.520.000	2.570.000	2.392.000
Sporuri pentru conditii de munca	648	10.01.05	98.500	0	98.500	26.100	30.800	30.800	10.800
Drepturi de delegare	649	10.01.13	7.000	0	7.000	7.000	0	0	0
Indemnizatie de hrana	650	10.01.17	526.000	0	526.000	142.000	153.000	153.500	77.500
Cheltuieli salariale in natura	651	10.02	209.300	0	209.300	209.300	0	0	0
Tichete de vacanta	652	10.02.06	209.300	0	209.300	209.300	0	0	0
Contributii	653	10.03	239.470	0	239.470	67.680	55.390	60.850	55.550
Contributia asiguratorie pentru munca	654	10.03.07	239.470	0	239.470	67.680	55.390	60.850	55.550
TITLUL II BUNURI SI SERVICII	655	20	28.241.350	0	28.241.350	10.466.600	7.473.000	6.761.750	3.540.000
Bunuri si servicii	656	20.01	17.753.930	0	17.753.930	7.283.100	3.934.000	3.470.250	3.066.580
Furnituri de birou	657	20.01.01	15.000	0	15.000	8.000	4.000	3.000	0
Materiale pentru curatenie	658	20.01.02	30.000	0	30.000	15.000	10.000	5.000	0
Incalzit, iluminat si forta motrica	659	20.01.03	7.456.230	0	7.456.230	2.310.000	2.075.000	1.642.250	1.428.980
Apa, canal si salubritate	660	20.01.04	4.490.000	0	4.490.000	2.085.000	565.000	990.000	850.000



Denumirea indicatorului bugetar	Cod rand	Indicator bugetar	Total anterior (T1a+T2a+T3a+T4a)	Influenta (Total - Total anterior)	Total (T1+T2+T3+T4)	Trim 1	Trim 2	Trim 3	Trim 4
Carburanti si lubrifianti	661	20.01.05	90.000	0	90.000	35.000	25.000	20.000	10.000
Posta, telecomunicatii, radio, tv, internet	662	20.01.08	80.000	0	80.000	30.000	20.000	15.000	15.000
Materiale si prestari de servicii cu caracter functional	663	20.01.09	300.000	0	300.000	100.000	135.000	65.000	0
Alte bunuri si servicii pentru intretinere si functionare	664	20.01.30	5.292.700	0	5.292.700	2.700.100	1.100.000	730.000	762.600
Reparatii curente	665	20.02	4.090.060	0	4.090.060	1.220.000	1.700.000	1.315.000	-144.940
Bunuri de natura obiectelor de inventar	666	20.05	149.180	0	149.180	180.000	50.000	50.000	-130.820
Alte obiecte de inventar	667	20.05.30	149.180	0	149.180	180.000	50.000	50.000	-130.820
Deplasari, detasari, transferari	668	20.06	3.000	0	3.000	3.000	1.000	1.000	-2.000
Deplasari interne, detasari, transferari	669	20.06.01	3.000	0	3.000	3.000	1.000	1.000	-2.000
Pregatire profesionala	670	20.13	900	0	900	2.000	2.000	1.000	-4.100
Protectia muncii	671	20.14	32.000	0	32.000	10.000	7.500	7.500	7.000
Alte cheltuieli	672	20.30	6.212.280	0	6.212.280	1.768.500	1.778.500	1.917.000	748.280
Prime de asigurare non-viata	673	20.30.03	41.280	0	41.280	5.000	60.000	0	-23.720
Chirii	674	20.30.04	179.100	0	179.100	63.500	41.600	47.000	27.000
alte cheltuieli cu bunuri si servicii	675	20.30.30	5.991.900	0	5.991.900	1.700.000	1.676.900	1.870.000	745.000
TITLUL XI ALTE CHELTUIELI	676	59	208.000	0	208.000	122.000	40.000	30.000	16.000
Sume aferente persoanelor cu handicap neincadrate	677	59.40	208.000	0	208.000	122.000	40.000	30.000	16.000
TITLUL XIII PROIECTE CU FINANTARE DIN SUMELE AFERENTE COMPONENTEI DE IMPRUMUT A PNRR	678	61	48.578.530	0	48.578.530	11.306.300	22.781.100	6.881.900	7.609.230
Fonduri din imprumut rambursabil	679	61.01	38.347.790	0	38.347.790	6.783.100	15.677.010	5.783.100	10.104.580
Finantare publica nationala	680	61.02	2.474.480	0	2.474.480	2.460.910	3.786.090	0	-3.772.520
Sume aferente TVA	681	61.03	7.756.260	0	7.756.260	2.062.290	3.318.000	1.098.800	1.277.170
CHELTUIELI DE CAPITAL	682	70	61.635.170	0	61.635.170	32.977.670	17.607.460	5.540.250	5.509.790
TITLUL XV ACTIVE NEFINANCIARE	683	71	61.635.170	0	61.635.170	32.977.670	17.607.460	5.540.250	5.509.790
Active fixe	684	71.01	61.635.170	0	61.635.170	32.977.670	17.607.460	5.540.250	5.509.790
Constructii	685	71.01.01	50.087.870	0	50.087.870	28.099.600	13.647.460	4.690.100	3.650.710
Masini, echipamente si mijloace de transport	686	71.01.02	649.040	0	649.040	489.040	0	160.000	0
Mobilier, aparatura birouca si alte active corporale	687	71.01.03	2.283.280	0	2.283.280	2.225.500	0	60.000	-2.220
Alte active fixe	688	71.01.30	8.614.980	0	8.614.980	2.163.530	3.960.000	630.150	1.861.300
<b>Locuinte</b>	<b>689</b>	<b>70.02.03</b>	<b>59.247.760</b>	<b>0</b>	<b>59.247.760</b>	<b>11.306.300</b>	<b>33.450.330</b>	<b>6.881.900</b>	<b>7.609.230</b>

Denumirea indicatorului bugetar	Cod rand	Indicator bugetar	Total anterior (T1a+T2a+T3a+T4a)	Influenta (Total - Total anterior)	Total (T1+T2+T3+T4)	Trim 1	Trim 2	Trim 3	Trim 4
<b>Dezvoltarea sistemului de locuinte</b>	<b>690</b>	<b>70.02.03.01</b>	<b>59.247.760</b>	<b>0</b>	<b>59.247.760</b>	<b>11.306.300</b>	<b>33.450.330</b>	<b>6.881.900</b>	<b>7.609.230</b>
Alimentare cu apa si amenajari hidrotehnice	691	70.02.05	3.485.000	0	3.485.000	470.000	800.000	1.065.000	1.150.000
Alimentare cu apa	692	70.02.05.01	3.485.000	0	3.485.000	470.000	800.000	1.065.000	1.150.000
Iluminat public si electrificari rurale	693	70.02.06	14.383.960	0	14.383.960	5.513.000	3.703.000	3.344.250	1.823.710
Alimentare cu gaze naturale in localitati	694	70.02.07	3.450.000	0	3.450.000	2.050.000	550.000	430.000	420.000
Alte servicii in domeniul locuintei, serviciilor si dezvoltarii comunale	695	70.02.50	69.133.600	0	69.133.600	38.460.350	12.157.420	10.307.900	8.207.930
<b>Protectia mediului</b>	<b>696</b>	<b>74.02</b>	<b>68.056.900</b>	<b>0</b>	<b>68.056.900</b>	<b>26.239.620</b>	<b>15.916.080</b>	<b>13.817.820</b>	<b>12.083.380</b>
CHELTUIELI CURENTE	697	01	62.289.700	0	62.289.700	24.243.420	13.616.080	14.131.820	10.298.380
TITLUL II BUNURI SI SERVICII	698	20	41.185.440	0	41.185.440	18.230.000	7.765.400	9.362.500	5.827.540
Bunuri si servicii	699	20.01	39.506.440	0	39.506.440	16.241.500	7.703.800	9.313.100	6.248.040
Materiale pentru curatenie	700	20.01.02	500	0	500	750	750	750	-1.750
Incalzit, iluminat si forta motrica	701	20.01.03	55.070	0	55.070	22.000	20.500	12.500	70
Apa, canal si salubritate	702	20.01.04	38.145.070	0	38.145.070	15.923.000	7.334.800	9.069.100	5.818.170
Posta, telecomunicatii, radio, tv, internet	703	20.01.08	9.600	0	9.600	3.150	3.150	3.150	150
Materiale si prestari de servicii cu caracter functional	704	20.01.09	2.400	0	2.400	600	600	600	600
Alte bunuri si servicii pentru intretinere si functionare	705	20.01.30	1.293.800	0	1.293.800	292.000	344.000	227.000	430.800
Reparatii curente	706	20.02	4.000	0	4.000	25.000	25.000	-50.000	4.000
Hrana	707	20.03	301.500	0	301.500	115.300	61.600	87.400	37.200
Hrana pentru animale	708	20.03.02	301.500	0	301.500	115.300	61.600	87.400	37.200
Bunuri de natura obiectelor de inventar	709	20.05	5.500	0	5.500	2.400	2.400	2.400	-1.700
Uniforme si echipament	710	20.05.01	4.500	0	4.500	1.500	1.500	1.500	0
Alte obiecte de inventar	711	20.05.30	1.000	0	1.000	900	900	900	-1.700
Deplasari, detasari, transferari	712	20.06	20.200	0	20.200	2.000	19.600	6.600	-8.000
Deplasari interne, detasari, transferari	713	20.06.01	20.200	0	20.200	2.000	19.600	6.600	-8.000
Pregatire profesionala	714	20.13	4.000	0	4.000	0	3.000	3.000	-2.000
Alte cheltuieli	715	20.30	1.343.800	0	1.343.800	1.843.800	-50.000	0	-450.000
Chirii	716	20.30.04	11.480	0	11.480	11.480	0	0	0
alte cheltuieli cu bunuri si servicii	717	20.30.30	1.332.320	0	1.332.320	1.832.320	-50.000	0	-450.000

Denumirea indicatorului bugetar	Cod rand	Indicator bugetar	Total anterior (T1a+T2a+T3a+T4a)	Influenta (Total - Total anterior)	Total (T1+T2+T3+T4)	Trim 1	Trim 2	Trim 3	Trim 4
<b>TITLUL VII ALTE TRANSFERURI</b>	718	55	641.200	0	641.200	414.300	226.000	900	0
A. Transferuri interne	719	55.01	641.200	0	641.200	414.300	226.000	900	0
Programe de dezvoltare	720	55.01.13	354.300	0	354.300	354.300	0	0	0
Transferuri din bugetul local catre asociatiile de dezvoltare intercomunitara	721	55.01.42	286.900	0	286.900	60.000	226.000	900	0
<b>Titlul VIII PROIECTE CU FINANTARE DIN FONDURI EXTERNE NERAMBURSABILE (FEN) POSTADERARE</b>	722	56	85.150	0	85.150	0	0	85.150	0
Programe finantate din Fondul European de Dezvoltare Regionala (FEDR), aferente cadrului financiar 2021-2027 (cod 56.48.01 la 56.48.03)	723	56.48	85.150	0	85.150	0	0	85.150	0
Finantare nationala	724	56.48.01	17.030	0	17.030	0	0	17.030	0
Finantare externa nerambursabila	725	56.48.02	68.120	0	68.120	0	0	68.120	0
<b>TITLUL X Proiecte cu finantare din fonduri externe nerambursabile aferente cadrului financiar 2014-2020</b>	726	58	218.650	0	218.650	203.800	100.000	-85.150	0
Programe din Fondul European de Dezvoltare Regionala (FEDR)	727	58.01	65.850	0	65.850	51.000	100.000	-85.150	0
Finantarea nationala	728	58.01.01	2.970	0	2.970	0	20.000	-17.030	0
Finantarea externa nerambursabila	729	58.01.02	11.880	0	11.880	0	80.000	-68.120	0
Cheltuieli neeligibile	730	58.01.03	51.000	0	51.000	51.000	0	0	0
Mecanismele financiare Spatiul Economic European si Norvegian 2014-2021	731	58.31	152.800	0	152.800	152.800	0	0	0
Cheltuieli neeligibile	732	58.31.03	152.800	0	152.800	152.800	0	0	0
<b>TITLUL XIII PROIECTE CU FINANTARE DIN SUMELE AFERENTE COMPONENTEI DE IMPRUMUT A PNRR</b>	733	61	20.159.260	0	20.159.260	5.395.320	5.524.680	4.768.420	4.470.840
Fonduri din imprumut rambursabil	734	61.01	15.902.000	0	15.902.000	3.754.120	4.639.630	3.754.120	3.754.130
Finantare publica nationala	735	61.02	1.038.550	0	1.038.550	788.550	0	250.000	0
Sume aferente TVA	736	61.03	3.218.710	0	3.218.710	852.650	885.050	764.300	716.710
<b>CHELTUIELI DE CAPITAL</b>	737	70	3.367.200	0	3.367.200	1.996.200	1.100.000	-314.000	585.000
<b>TITLUL XV ACTIVE NEFINANCIARE</b>	738	71	3.367.200	0	3.367.200	1.996.200	1.100.000	-314.000	585.000
Active fixe	739	71.01	3.367.200	0	3.367.200	1.996.200	1.100.000	-314.000	585.000
Constructii	740	71.01.01	3.187.200	0	3.187.200	1.816.200	1.100.000	-314.000	585.000
Alte active fixe	741	71.01.30	180.000	0	180.000	180.000	0	0	0

Denumirea indicatorului bugetar	Cod rand	Indicator bugetar	Total anterior (T1a+T2a+T3a+T4a)	Influenta (Total - Total anterior)	Total (T1+T2+T3+T4)	Trim 1	Trim 2	Trim 3	Trim 4
<b>OPERATIUNI FINANCIARE</b>									
TITLUL XIX RAMBURSARI DE CREDITE	742	79	2.400.000	0	2.400.000	0	1.200.000	0	1.200.000
Rambursari de credite externe	743	81	2.400.000	0	2.400.000	0	1.200.000	0	1.200.000
Rambursari de credite aferente datoriei publice externe locale	744	81.01	2.400.000	0	2.400.000	0	1.200.000	0	1.200.000
	745	81.01.05	2.400.000	0	2.400.000	0	1.200.000	0	1.200.000
<b>Salubritate si gestiunea deseurilor</b>	746	74.02.05	62.342.100	0	62.342.100	24.535.820	13.290.080	14.217.820	10.298.380
<b>Salubritate</b>	747	74.02.05.01	41.451.440	0	41.451.440	18.410.000	7.765.400	9.448.500	5.827.540
Colectarea, tratarea si distrugerea deseurilor	748	74.02.05.02	20.890.660	0	20.890.660	6.125.820	5.524.680	4.769.320	4.470.840
Canalizarea si tratarea apelor reziduale	749	74.02.06	5.411.000	0	5.411.000	1.500.000	2.526.000	-400.000	1.785.000
Alte servicii in domeniul protectiei mediului	750	74.02.50	303.800	0	303.800	203.800	100.000	0	0
Partea a V-a ACTIUNI ECONOMICE	751	79.02	408.766.420	0	408.766.420	140.030.560	111.550.910	75.552.460	81.632.490
<b>Actiuni generale economice, comerciale si de munca</b>	752	80.02	25.595.440	0	25.595.440	16.830.490	7.487.900	1.158.050	119.000
CHELTUIELI CURENTE	753	01	25.595.440	0	25.595.440	16.830.490	7.487.900	1.158.050	119.000
Titlul VIII PROIECTE CU FINANTARE DIN FONDURI EXTERNE NERAMBURSABILE (FEN) POSTADERARE	754	56	13.579.900	0	13.579.900	0	0	13.579.900	0
Programe finantate din Fondul European de Dezvoltare Regionala (FEDR) aferente cadrului financiar 2014-2027 (cod 56.48.01 la 56.48.03)	755	56.48	13.579.900	0	13.579.900	0	0	13.579.900	0
Cheltuieli neeligibile	756	56.48.03	13.579.900	0	13.579.900	0	0	13.579.900	0
TITLUL X Proiecte cu finantare din fonduri externe nerambursabile aferente cadrului financiar 2014-2020	757	58	8.866.670	0	8.866.670	15.121.520	6.773.900	-13.028.750	0
Programe din Fondul European de Dezvoltare Regionala (FEDR)	758	58.01	5.137.800	0	5.137.800	13.392.650	4.773.900	-13.028.750	0
Finantarea nationala	759	58.01.01	131.530	0	131.530	130.930	600	0	0
Finantarea externa nerambursabila	760	58.01.02	757.270	0	757.270	753.870	3.400	0	0
Cheltuieli neeligibile	761	58.01.03	4.249.000	0	4.249.000	12.507.850	4.769.900	-13.028.750	0
Programe din Fondul Social European (FSE)	762	58.02	3.728.870	0	3.728.870	1.728.870	2.000.000	0	0
Finantarea nationala	763	58.02.01	563.070	0	563.070	263.070	300.000	0	0
Finantarea externa nerambursabila	764	58.02.02	3.165.800	0	3.165.800	1.465.800	1.700.000	0	0
TITLUL XII PROIECTE CU FINANTARE DIN SUMELE REPREZENTAND ASISTENTA FINANCIARA NERAMBURSABILA AFERENTA PNRR	765	60	1.796.370	0	1.796.370	963.370	238.000	476.000	119.000



Denumirea indicatorului bugetar	Cod rand	Indicator bugetar	Total anterior (T1a+T2a+T3a+T4a)	Influenta (Total - Total anterior)	Total (T1+T2+T3+T4)	Trim 1	Trim 2	Trim 3	Trim 4
Finantare publica nationala	766	60.02	1.509.540	0	1.509.540	809.540	200.000	400.000	100.000
Sume aferente TVA	767	60.03	286.830	0	286.830	153.830	38.000	76.000	19.000
TITLUL XIII PROIECTE CU FINANTARE DIN SUMELE AFERENTE COMPONENTEI DE IMPRUMUT A PNRR	768	61	1.352.500	0	1.352.500	745.600	476.000	130.900	0
Fonduri din imprumut rambursabil	769	61.01	540	0	540	540	0	0	0
Finantare publica nationala	770	61.02	1.136.000	0	1.136.000	626.000	400.000	110.000	0
Sume aferente TVA	771	61.03	215.960	0	215.960	119.060	76.000	20.900	0
<b>Actiuni generale economice si comerciale</b>	<b>772</b>	<b>80.02.01</b>	<b>25.595.440</b>	<b>0</b>	<b>25.595.440</b>	<b>16.830.490</b>	<b>7.487.900</b>	<b>1.158.050</b>	<b>119.000</b>
<b>Programe de dezvoltare regionala si sociala</b>	<b>773</b>	<b>80.02.01.10</b>	<b>21.707.100</b>	<b>0</b>	<b>21.707.100</b>	<b>14.942.150</b>	<b>5.487.900</b>	<b>1.158.050</b>	<b>119.000</b>
<b>Alte cheltuieli pentru actiuni generale economice si comerciale</b>	<b>774</b>	<b>80.02.01.30</b>	<b>3.888.340</b>	<b>0</b>	<b>3.888.340</b>	<b>1.888.340</b>	<b>2.000.000</b>	<b>0</b>	<b>0</b>
<b>Combustibili si energie</b>	<b>775</b>	<b>81.02</b>	<b>58.958.310</b>	<b>0</b>	<b>58.958.310</b>	<b>27.683.110</b>	<b>12.681.400</b>	<b>14.445.700</b>	<b>4.148.100</b>
CHELTUIELI CURENTE	776	01	20.634.100	0	20.634.100	17.634.100	-352.200	504.100	2.848.100
TITLUL IV SUBVENTII	777	40	20.634.100	0	20.634.100	17.634.100	-352.200	504.100	2.848.100
Subventii pentru acoperirea diferentelor de pret si tarif	778	40.03	20.634.100	0	20.634.100	17.634.100	-352.200	504.100	2.848.100
CHELTUIELI DE CAPITAL	779	70	30.464.200	0	30.464.200	7.400.000	11.733.600	11.330.600	0
TITLUL XV ACTIVE NEFINANCIARE	780	71	30.464.200	0	30.464.200	7.400.000	11.733.600	11.330.600	0
Active fixe	781	71.01	30.464.200	0	30.464.200	7.400.000	11.733.600	11.330.600	0
Constructii	782	71.01.01	11.154.200	0	11.154.200	1.400.000	4.923.600	4.830.600	0
Masini, echipamente si mijloace de transport	783	71.01.02	310.000	0	310.000	0	310.000	0	0
Alte active fixe	784	71.01.30	19.000.000	0	19.000.000	6.000.000	6.500.000	6.500.000	0
OPERATUNI FINANCIARE	785	79	7.860.010	0	7.860.010	2.649.010	1.300.000	2.611.000	1.300.000
TITLUL XIX RAMBURSARI DE CREDITE	786	81	7.860.010	0	7.860.010	2.649.010	1.300.000	2.611.000	1.300.000
Rambursari de credite externe	787	81.01	2.660.000	0	2.660.000	1.349.000	0	1.311.000	0
Rambursari de credite aferente datoriei publice externe locale	788	81.01.05	2.660.000	0	2.660.000	1.349.000	0	1.311.000	0
Rambursari de credite interne	789	81.02	5.200.010	0	5.200.010	1.300.010	1.300.000	1.300.000	1.300.000
Rambursari de credite aferente datoriei publice interne locale	790	81.02.05	5.200.010	0	5.200.010	1.300.010	1.300.000	1.300.000	1.300.000
<b>Energie termica</b>	<b>791</b>	<b>81.02.06</b>	<b>22.634.110</b>	<b>0</b>	<b>22.634.110</b>	<b>18.134.110</b>	<b>147.800</b>	<b>1.004.100</b>	<b>3.348.100</b>

Denumirea indicatorului bugetar	Cod rand	Indicator bugetar	Total anterior (T1a+T2a+T3a+T4a)	Influente (Total - Total anterior)	Total (T1+T2+T3+T4)	Trim 1	Trim 2	Trim 3	Trim 4
<b>Alte cheltuieli privind combustibilii si energia</b>	792	81.02.50	36.324.200	0	36.324.200	9.549.000	12.533.600	13.441.600	800.000
<b>Transporturi</b>	793	84.02	323.469.190	0	323.469.190	94.816.960	91.378.130	59.908.710	77.365.390
CHELTUIELI CURENTE	794	01	205.109.090	0	205.109.090	75.261.090	58.263.200	29.004.060	42.580.740
TITLUL II BUNURI SI SERVICII	795	20	65.233.400	0	65.233.400	24.310.500	14.903.200	11.841.800	14.177.900
Bunuri si servicii	796	20.01	11.166.000	0	11.166.000	4.700.500	2.563.000	2.062.000	1.840.500
Incalzit, iluminat si forta motrica	797	20.01.03	1.070.000	0	1.070.000	1.020.000	18.000	18.000	14.000
Posta, telecomunicatii, radio, tv, internet	798	20.01.08	233.000	0	233.000	100.500	45.000	44.000	43.500
Alte bunuri si servicii pentru intretinere si functionare	799	20.01.30	9.863.000	0	9.863.000	3.580.000	2.500.000	2.000.000	1.783.000
Reparatii curente	800	20.02	50.000.000	0	50.000.000	17.410.000	10.681.200	10.832.400	11.076.400
Bunuri de natura obiectelor de inventar	801	20.05	5.000	0	5.000	1.000	1.000	2.000	1.000
Uniforme si echipament	802	20.05.01	5.000	0	5.000	1.000	1.000	2.000	1.000
Deplasari, detasari, transferari	803	20.06	20.000	0	20.000	12.000	2.000	3.000	3.000
Deplasari interne, detasari, transferari	804	20.06.01	20.000	0	20.000	12.000	2.000	3.000	3.000
Pregatire profesionala	805	20.13	10.000	0	10.000	10.000	0	0	0
Alte cheltuieli	806	20.30	4.032.400	0	4.032.400	2.177.000	1.656.000	-1.057.600	1.257.000
Prime de asigurare non-viata	807	20.30.03	500.000	0	500.000	100.000	100.000	200.000	100.000
alte cheltuieli cu bunuri si servicii	808	20.30.30	3.532.400	0	3.532.400	2.077.000	1.556.000	-1.257.600	1.157.000
TITLUL IV SUBVENTII	809	40	18.719.560	0	18.719.560	8.900.000	2.800.000	4.042.260	2.977.300
Subventii pentru acoperirea diferentelor de pret si tarif	810	40.03	18.719.560	0	18.719.560	8.900.000	2.800.000	4.042.260	2.977.300
TITLUL VII ALTE TRANSFERURI	811	55	80.000	0	80.000	50.000	0	30.000	0
A. Transferuri interne	812	55.01	80.000	0	80.000	50.000	0	30.000	0
Transferuri din bugetul local catre asociatiile de dezvoltare intercomunitara	813	55.01.42	80.000	0	80.000	50.000	0	30.000	0
TITLUL X Proiecte cu finantare din fonduri externe nerambursabile aferente cadrului financiar 2014-2020	814	58	26.379.040	0	26.379.040	26.279.040	100.000	0	0
Programe din Fondul European de Dezvoltare Regionala (FEDR)	815	58.01	26.379.040	0	26.379.040	26.279.040	100.000	0	0
Finantarea nationala	816	58.01.01	3.380.240	0	3.380.240	3.380.240	0	0	0
Finantarea externa nerambursabila	817	58.01.02	21.970.800	0	21.970.800	21.970.800	0	0	0

Denumirea indicatorului bugetar	Cod rand	Indicator bugetar	Total anterior (T1a+T2a+T3a+T4a)	Influent (Total - Total anterior)	Total (T1+T2-T3+T4)	Trim 1	Trim 2	Trim 3	Trim 4
<b>Cheltuieli neeligibile</b>	818	58.01.03	1.028.000	0	1.028.000	928.000	100.000	0	0
<b>TITLUL XII PROIECTE CU FINANTARE DIN SUMELE REPREZENTAND ASISTENTA FINANCIARA NERAMBURSABILA AFERENTA PNRR</b>	819	60	94.697.090	0	94.697.090	15.721.550	40.460.000	13.090.000	25.425.540
Fonduri europene nerambursabile	820	60.01	75.641.210	0	75.641.210	12.641.210	31.000.000	11.000.000	21.000.000
Finantare publica nationala	821	60.02	4.016.000	0	4.016.000	650.000	3.000.000	0	366.000
Sume aferente TVA	822	60.03	15.039.880	0	15.039.880	2.430.340	6.460.000	2.090.000	4.059.540
<b>CHELTUIELI DE CAPITAL</b>	823	70	106.064.100	0	106.064.100	16.901.870	29.900.930	27.690.650	31.570.650
<b>TITLUL XV ACTIVE NEFINANCIARE</b>	824	71	106.064.100	0	106.064.100	16.901.870	29.900.930	27.690.650	31.570.650
Active fixe	825	71.01	106.064.100	0	106.064.100	16.901.870	29.900.930	27.690.650	31.570.650
Constructii	826	71.01.01	105.814.100	0	105.814.100	16.651.870	29.900.930	27.690.650	31.570.650
Alte active fixe	827	71.01.30	250.000	0	250.000	250.000	0	0	0
<b>OPERATIUNI FINANCIARE</b>	828	79	12.296.000	0	12.296.000	2.654.000	3.214.000	3.214.000	3.214.000
<b>TITLUL XIX RAMBURSARI DE CREDITE</b>	829	81	12.296.000	0	12.296.000	2.654.000	3.214.000	3.214.000	3.214.000
Rambursari de credite interne	830	81.02	12.296.000	0	12.296.000	2.654.000	3.214.000	3.214.000	3.214.000
Rambursari de credite aferente datoriei publice interne locale	831	81.02.05	12.296.000	0	12.296.000	2.654.000	3.214.000	3.214.000	3.214.000
<b>Transport rutier</b>	832	84.02.03	308.871.350	0	308.871.350	91.167.500	87.728.670	56.259.250	73.715.930
<b>Drumuri si poduri</b>	833	84.02.03.01	2.700.000	0	2.700.000	700.000	1.000.000	-1.000.000	2.000.000
<b>Transport in comun</b>	834	84.02.03.02	147.939.350	0	147.939.350	55.486.750	44.574.000	18.478.260	29.400.340
<b>Strazi</b>	835	84.02.03.03	158.232.000	0	158.232.000	34.980.750	42.154.670	38.780.990	42.315.590
<b>Alte cheltuieli in domeniul transporturilor</b>	836	84.02.50	14.597.840	0	14.597.840	3.649.460	3.649.460	3.649.460	3.649.460
<b>Alte actiuni economice</b>	837	87.02	743.480	0	743.480	700.000	3.480	40.000	0
<b>CHELTUIELI CURENTE</b>	838	01	743.480	0	743.480	700.000	3.480	40.000	0
Titlul VIII PROIECTE CU FINANTARE DIN FONDURI EXTERNE NERAMBURSABILE (FEN) POSTADERARE	839	56	461.880	0	461.880	0	0	461.880	0
Programe finantate din Fondul European de Dezvoltare Regionala (FEDR), aferente cadrului financiar 2021-2027 (cod 56.48.01 la 56.48.03)	840	56.48	461.880	0	461.880	0	0	461.880	0
Finantare nationala	841	56.48.01	92.380	0	92.380	0	0	92.380	0
Finantare externa nerambursabila	842	56.48.02	369.500	0	369.500	0	0	369.500	0

Denumirea indicatorului bugetar	Cod rand	Indicator bugetar	Total anterior (T1a+T2a+T3a+T4a)	Influenta (Total - Total anterior)	Total (T1+T2+T3+T4)	Trim 1	Trim 2	Trim 3	Trim 4
TITLUL X Proiecte cu finantare din fonduri externe nerambursabile aferente cadrului financiar 2014-2020	843	58	281.600	0	281.600	700.000	3.480	-421.880	0
Programa din Fondul European de Dezvoltare Regionala (FEDR)	844	58.01	281.600	0	281.600	700.000	3.480	-421.880	0
Finantarea nationala	845	58.01.01	256.320	0	256.320	340.000	700	-84.380	0
Finantarea externa nerambursabila	846	58.01.02	25.280	0	25.280	360.000	2.780	-337.500	0
<b>Proiecte de dezvoltare multifunctionale</b>	<b>847</b>	<b>87.02.05</b>	<b>743.480</b>	<b>0</b>	<b>743.480</b>	<b>700.000</b>	<b>3.480</b>	<b>40.000</b>	<b>0</b>
<b>Partea a VII-a REZERVE, EXCEDENT/DEFICIT</b>	<b>848</b>	<b>96.02</b>	<b>0</b>	<b>0</b>	<b>0</b>	<b>0</b>	<b>0</b>	<b>0</b>	<b>0</b>
<b>REZERVE</b>	<b>849</b>	<b>97.02</b>	<b>0</b>	<b>0</b>	<b>0</b>	<b>0</b>	<b>0</b>	<b>0</b>	<b>0</b>
<b>EXCEDENT</b>	<b>850</b>	<b>98.02</b>	<b>0</b>	<b>0</b>	<b>0</b>	<b>0</b>	<b>0</b>	<b>0</b>	<b>0</b>
<b>DEFICIT</b>	<b>851</b>	<b>99.02</b>	<b>14.959.320</b>	<b>0</b>	<b>14.959.320</b>	<b>14.959.320</b>	<b>0</b>	<b>0</b>	<b>0</b>



PRIMAR,  
EC. ION LANGU

DIRECTOR EXECUTIV,  
EC. ELISABETA VAIDEANU

SEF SERVICIUL BUGEI,  
EC. MIRELA SOFIAN NICOARA

.....  
*(Signature)*  
.....



MINISTERUL FINANTELOR  
AGENȚIA NAȚIONALĂ DE ADMINISTRARE FISCALĂ  
DIRECȚIA GENERALĂ REGIONALĂ A FINANTELOR PUBLICE LAȘI  
ADMINISTRAȚIA JUDEȚEANĂ A FINANTELOR PUBLICE SUCEAVA

22. NOV. 2023  
47268

nr. desp.



SVG\_STZ/2.915/28.11.2023

Doamnei/Domnului Primar


Stimată Doamnă/Stimate Domn,

Conform prevederilor art. 1 din HG nr. 1139/2023, privind alocarea unor sume din Fondul de rezervă bugetară la dispoziția Guvernului, prevăzut în bugetul de stat pe anul 2023, pentru finanțarea unor cheltuieli din învățământul preuniversitar, s-a aprobat suplimentarea sumelor defalcate din TVA cu suma prevăzută în anexa la prezenta adresă, cu repartizare pe trimestrul IV a.c. și repartizarea acesteia bugetului local al unității administrativ-teritoriale pentru finanțarea unor cheltuieli din învățământul preuniversitar.

Vă rugăm a dispune măsurile necesare pentru aplicarea prevederilor art. 1, alin. (6) din HG nr. 1139/2023.

Cu stimă,

Petrică ROPOȘĂ SUCEAVA  
Șef Administrație



Lăcrămioara GULEI  
p. Trezorer șef

Întocmit:  
Cornelia CIUBOTARIU  
șef birou SAEEBL

Adresa: Str. Vasile BUMBAC, Nr. 1, E.P. 720006  
Mun. Suceava, Jud. Suceava  
Tel: +40 230 521 358  
Fax: +40 230 215 087  
E-mail: admin.svsjudx01.sv@anaf.ro  
www.anaf.ro

2.787,87 → 2.800,00

UNITATEA ADMINISTRATIV-TERITORIALA  
MUNICIPIUL SUCEAVA

Anexa nr. 1  
la adresa AJFP\_Suceava  
SVG\_STZ/ 2.915 / 28.11.2023

**SUME DEFALCATE DIN TAXA PE VALOAREA ADĂUGATĂ PENTRU BUGETELE LOCALE**  
conform prevederilor art. 1 din HG nr. 1139/2023, privind alocarea unor sume din Fondul de rezervă bugetară la dispoziția  
Guvernului, prevăzut în bugetul de stat pe anul 2023, pentru finanțarea unor cheltuieli din învățământul preuniversitar

- mii lei -

Denumire indicatori	Influente an si trim IV – 2023
<b>1) Sume defalcate din TVA pentru finanțarea cheltuielilor descentralizate la nivelul comunelor, orașelor și municipiilor (cod 11.02.02) total, din care pentru:</b>	<b>38</b>
- finanțarea drepturilor copiilor cu cerințe educaționale speciale integrați în învățământul de masă	38
<b>2) Sume defalcate din TVA pentru finanțarea învățământului particular și a celui confesional, acreditate (cod 11.02.09) total, din care pentru:</b>	<b>743</b>
a) finanțarea de bază, din care pentru:	
- finanțarea cheltuielilor cu salarii, sporuri, indemnizații și alte drepturi salariale în bani stabilite prin lege, precum și contribuțiile aferente acestora	690
- finanțarea cheltuielilor cu bunuri și servicii pentru întreținerea curentă a unităților de învățământ particular și confesional acreditat	53





# MUNICIPIUL SUCEAVA

B-dul 1 Mai nr. 5A, cod: 720224

[www.primariasv.ro](http://www.primariasv.ro), [primsv@primariasv.ro](mailto:primsv@primariasv.ro)

Tel: 0230-212696, Fax: 0230-520593

Direcția Buget Contabilitate și Fiscalitate

Serviciul Finanțare Învățământ Și Încasări Directe

Nr. 29 din 05.12.2023

## Notă de fundamentare

În conformitate cu prevederile art. 1 din H.G 1139/2023 privind alocarea unor sume din fondul de rezervă bugetară la dispoziția guvernului prevăzut în bugetul de stat pe anul 2023, pentru finanțarea unor cheltuieli din învățământul preuniversitar și având în vedere anexa la adresa A.J.F.P. Suceava nr. SVG\_STZ/2915/28.11.2023, înregistrată la Primăria Suceava cu nr. 47.809/29.11.2023, prin care se transmite repartizarea sumelor defalcate din TVA pentru finanțarea învățământului particular sau confesional acreditat, se repartizează suma de 753.000 lei în trim. IV al anului 2023 la capitolul 65.2A „Învățământ”, titlul VII „Alte transferuri”, alin.55.01.63 „Finanțarea învățământului particular sau confesional acreditat”, după cum urmează:

Nivel învățământ	- ch. de personal	- ch. cu bunuri și servicii	Total an 2023
65.2A.03.01 Inv preșcolar	-54.800	-17.600	-72.400
65.2A.03.02 Inv. Primar	77.800	3.600	81.400
65.2A.04.01 Inv. secundar inferior	176.000	-3.000	173.000
65.2A.04.02 Inv. secundar superior	491.000	70.000	561.000
Total	690.000	53.000	743.000

**DIRECTOR EXECUTIV,**

Ec. Elisabeta Văideanu

Serviciul Finanțare învățământ

și încasări directe,

Ec. Mihaela Siriteanu



**ȘCOALA GIMNAZIALĂ Nr. 4 SUCEAVA**  
**Adresa: Str. Zorilor, Nr. 10 cod poștal 720237**  
**C.U.I. 18252256**  
**Telefon / Fax: 0330/106.000 E-mail: scoala4\_sv@yahoo.com.au**

Nr.2689 din 04.12.2023

A P R O B A T,



DIRECTOR EXECUTIV,  
EC. ELISABETA VAIDEANU


**NOTĂ DE FUNDAMENTARE**

Prin prezenta, vă rugăm să aprobați suplimentarea bugetului pe anul 2023 în cadrul trimestrului IV la titlul IX „ASISTENȚĂ SOCIALĂ ” cu suma de 36.000 lei după cum urmează:

COD INDICATOR	BUGET AN 2023	<i>Post. primar</i>	<i>Post. secundar</i>
		TRIM. IV 65.2A.03.02	TRIM. IV 65.2A.04.01
57.02.01	36.000	18.000	18.000

Menționăm că suma este necesară în vederea acordării drepturilor pentru copiii cu cerințe educaționale speciale.

DIRECTOR,  
Prof.dr. Terec-Vlad Loredana



CONTABIL ȘEF,  
Ec. Paicu Violeta



Nr. 729 din 5.12.2023

APROBAT,

PRIM DIRECTOR EXECUTIV  
Ec. Ion Singu Ec. Elisabeta Văideanu




### NOTĂ DE FUNDAMENTARE

Vă rugăm să aprobați în cadrul bugetului pe anul 2023, trimestrul IV, următoarea suplimentare de buget, după cum urmează :

65.02.01.02

Art alin	Influenta Trim.IV.2023
57.02.01	2.000

DIRECTOR,  
Prof. Virginel Iordache



CONTABIL SEF,  
ec. Iuliana Vasilovici

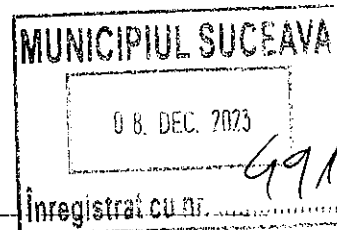


MINISTERUL FINANTELOR  
AGENȚIA NAȚIONALĂ DE ADMINISTRARE FISCALĂ  
DIRECȚIA GENERALĂ REGIONALĂ A FINANTELOR PUBLICE IAȘI  
ADMINISTRAȚIA JUDEȚEANĂ A FINANTELOR PUBLICE SUCEAVA



Direcția Generală Regională  
a Finanțelor Publice - Iași

SVG\_STZ/3032/07.12.2023



Doamnei/Domnului Primar

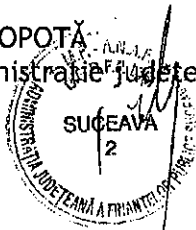
Stimată Doamnă/Stimate Domn,

Vă comunicăm anexat suplimentarea sumelor defalcate din TVA pentru finanțarea cheltuielilor descentralizate la nivelul comunelor, orașelor și municipiilor locale pe anul 2023, aprobată conform prevederilor art. 1 alin. (2) din HG nr. 1188/2023 privind alocarea unor sume din Fondul de rezerva bugetară la dispoziția Guvernului, prevăzut în bugetul de stat pe anul 2023, pentru finanțarea unor cheltuieli descentralizate pentru servicii sociale destinate persoanelor vârstnice și persoanelor cu handicap, cu repartizare pe trimestrul IV a.c..

Vă rugăm a dispune măsurile necesare pentru aplicarea prevederilor HG nr. 1188/2023.

Cu stimă,

Petrică ROPOTĂ  
Șef Administrație Județeană



Lăcrămioara GULEI  
p. Trezorier șef

Întocmit:

Cornelia CIUBOTARIU  
șef birou SAEEBL

Adresa: Str. Vasile BUMBAC, Nr. 1, C.P. 720003  
Mun. Suceava, Jud. Suceava  
Tel: +40 230 521 358  
Fax: +40 230 215 087  
E-mail: admin.svsjudx01.sv@anaf.ro  
www.anaf.ro

UNITATEA ADMINISTRATIV-TERRITORIALĂ  
MUNICIPIUL SUCEAVA

Anexa  
la adresa AJFP Suceava  
SVG\_STZ/ 3032 / 07.12.2023

SUME DEFALCATE DIN TAXA PE VALOAREA ADĂUGATĂ PENTRU BUGETELE LOCALE  
aprobate conform prevederilor art. 1 alin. (2) din HG nr. 1188/2023

- mii lei -

Denumire indicatori	Influente an si trim IV – 2023
Sume defalcate din TVA pentru finanțarea cheltuielilor descentralizate la nivelul comunelor, orașelor și municipiilor (cod 11.02.02) - total, din care:	678
- necesare finanțării drepturilor asistenților personali ai persoanelor cu handicap grav sau indemnizațiilor lunare ale ale persoanelor cu handicap grav *)	678

\*) Sumele reprezintă 3% din cele deja alocate potrivit anexei nr. 5 la Legea bugetului de stat pe anul 2023 nr. 368/2022 și au în vedere creșterea nivelului salariului minim brut pe țară garantat în plată