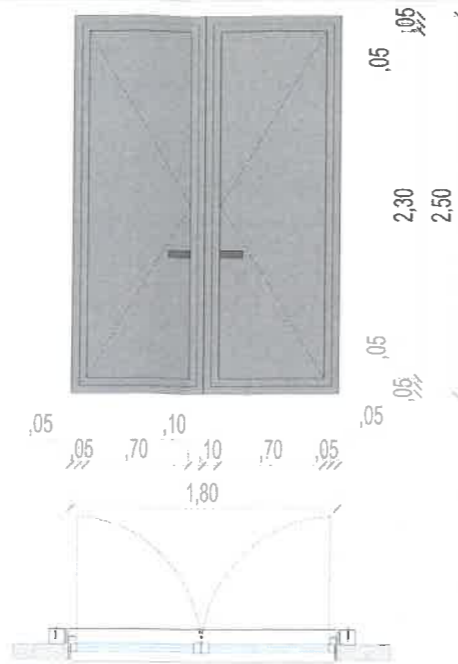


TABLOU TAMPLARIE EXTERIOARA

Usa exterioara
Ue 04 - MET EI15'C - 180 x 250

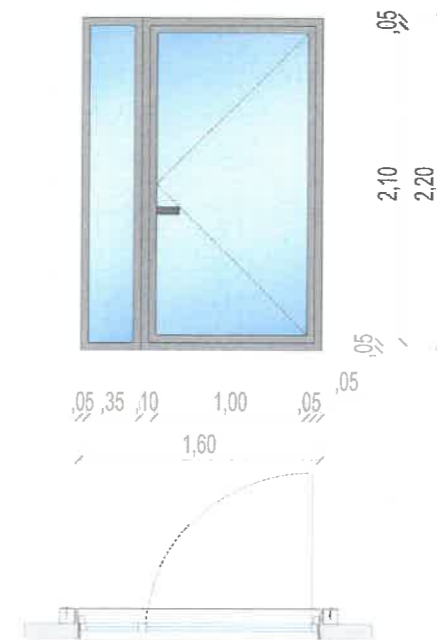


Deschidere: dubla

| | | |
|------------|--|-------------|
| INDICATIV | Ue04 | |
| DIMENSIUNI | mm | TAMPLARIE |
| | | GOL |
| | | 1800 x 2500 |
| | | 1810 x 2510 |
| DESCRIERE | <p>Tamplarie metalica in doua canate, dotata cu sistem de autoinchidere, rezistenta la foc 15', culoare RAL 7016. Montajul se face grupat pe structura metalica. Dimensiunile mentionate sunt orientative, profilele si sticla vor fi dimensionate conform normativelor in vigoare. Executantul are obligatia de a oferi proiectantului paletarul pentru alegerea culorii RAL pentru tamplarie si paletar pentru alegerea culorii sticlei.</p> | |
| NIVEL | Parter | |
| NR. BUCATI | 1 | |
| SUPRAFATA | mp | 4.5 |
| TOTAL | mp | 4.5 |

TABLOU TAMPLARIE EXTERIOARA

Usa exterioara
Ue 06 - PVC - 160 x 220

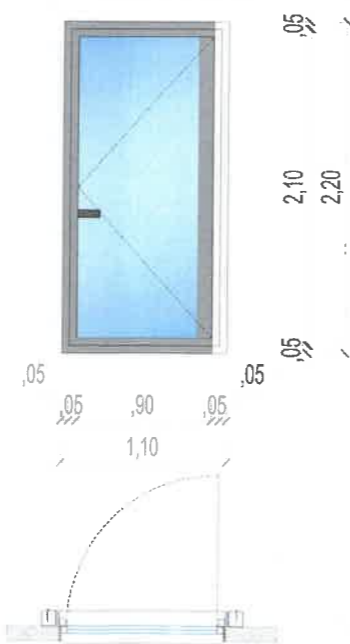


| | | |
|------------|---------|---|
| Deschidere | Stanga | 0 |
| | Dreapta | 1 |

| | | |
|------------|---|-------------|
| INDICATIV | Ue06 | |
| DIMENSIUNI | mm | TAMPLARIE |
| | | GOL |
| | | 1600 x 2200 |
| | | 1610 x 2210 |
| DESCRIERE | <p>Tamplarie PVC in doua canate, unul fix si unul mobil, profile cu rupere de punte termica, culoare RAL 7016, cu o foaie de geam simplu neamat. Montajul se face grupat pe structura metalica. Dimensiunile mentionate sunt orientative, profilele si sticla vor fi dimensionate conform normativelor in vigoare. Executantul are obligatia de a oferi proiectantului paletarul pentru alegerea culorii RAL pentru tamplarie si paletar pentru alegerea culorii sticlei.</p> | |
| NIVEL | Parter | |
| NR. BUCATI | 1 | |
| SUPRAFATA | mp | 3.52 |
| TOTAL | mp | 3.52 |


TABLOU TAMPLARIE EXTERIOARA

Usa exterioara
Ue 05 - PVC - 110 x 220



| | | |
|------------|---------|---|
| Deschidere | Stanga | 1 |
| | Dreapta | 0 |

| | | |
|------------|--|-------------|
| INDICATIV | Ue05 | |
| DIMENSIUNI | mm | TAMPLARIE |
| | | GOL |
| | | 1100 x 2200 |
| | | 1110 x 2210 |
| DESCRIERE | <p>Tamplarie PVC cu un canat, profile cu rupere de punte termica, culoare RAL 7016, cu sticla clara low-e, coeficient de transfer K=1,4 W/mp.K, trei foi de geam. Montajul se face grupat pe structura metalica. Dimensiunile mentionate sunt orientative, profilele si sticla vor fi dimensionate conform normativelor in vigoare. Executantul are obligatia de a oferi proiectantului paletarul pentru alegerea culorii RAL pentru tamplarie si paletar pentru alegerea culorii sticlei.</p> | |
| NIVEL | Parter | |
| NR. BUCATI | 1 | |
| SUPRAFATA | mp | 2.42 |
| TOTAL | mp | 2.42 |



Notă generală:

-Constructorul este obligat să verifice toată documentația tehnică a proiectului pe șantier, orice discrepanță aparută în planșe trebuie semnalată proiectantului înainte de începerea oricărei lucrări



| | | | |
|---------------------|---|-----------|---|
| VERIFICATOR | ing. | | Referat nr. |
| VERIFICATOR/ EXPERT | NUME | SEMNATURA | CERINTA CALITATE |
| PROIECTANT | S.C. Urban Scope S.R.L. J40/3273/2016, CUI 35752863 Calea Floreasca, 169X, Floreasca Cube, București | | BENEFICIAR Municipiul Suceava Bulevardul 1 Mai, numarul 5A, Suceava, 720224 |
| SEF PROIECT | ing. Radu TIMNEA | | TITLU PROIECT |
| PROIECTAT | arh. Silvia Ioana MIHAI | | SCARA 1:50 |
| PROIECTAT | arh. stg. Malina BEJENARU | | DATA |
| DESEAT | arh. stg. Malina BEJENARU | | 2023 |
| | | | TITLU PLANSA TABLOU TAMPLARIE Usi exterioare |
| | | | Contract nr. 28280 01.08.2022 |
| | | | FAZA P.T.E. PLANSA A4.2 |