



MUNICIPIUL SUCEAVA

B-dul 1 Mai nr. 5A, cod: 720224

www.primariasv.ro, primsv@primariasv.ro

Tel: 0230-212696, Fax: 0230-520593

CONSILIUL LOCAL AL MUNICIPIULUI SUCEAVA

PROIECT

HOTĂRÂRE

privind aprobarea conturilor anuale de execuție pentru bugetul general al municipiului Suceava și situațiilor financiare anuale la data de 31.12.2023

Consiliul Local al municipiului Suceava;

Având în vedere Referatul de aprobare al Primarului municipiului Suceava, înregistrată sub nr. 21582/27.05.24, Raportul de specialitate al Serviciului financiar-contabilitate din cadrul Direcției buget, contabilitate și fiscalitate, înregistrat sub nr. 21583/27.05.2024 precum și avizul Comisiei economico - financiară, juridică, disciplinară;

În baza dispozițiilor art. 57 din Legea 273/2006 privind finanțele publice locale, cu modificările și completările ulterioare.

În temeiul art. 129 alin.2, lit. b, alin.4, lit.a, art.139, alin.3, lit.a și art. 196, alin.1, lit.a din OUG nr.57/2019 privind Codul Administrativ ;

HOTĂRĂȘTE:

Art.1. Se aprobă conturile anuale de execuție pentru bugetul general al municipiului Suceava și situațiile financiare anuale la data de 31.12.2023, conform anexelor :

- 1.1 și 1.2 – Contul de execuție a bugetului local;
- 2.1 și 2.2 – Contul de execuție a bugetului instituțiilor publice și activităților finanțate integral sau parțial din venituri proprii;
- 3.1 și 3.2 – Contul de execuție a bugetului fondurilor externe nerambursabile;
- 4 - Contul de execuție a bugetului creditelor interne;
- 5.1 la 5.4 – Situațiile financiare anuale,

care fac parte integrantă din prezenta hotărâre.

Art.2. Primarul municipiului Suceava va asigura ducerea la îndeplinire a prezentei hotărâri.

INITIATOR,
PRIMAR,
Ec. Ion Lîngu



AVIZAT,
SECRETAR GENERAL AL MUNICIPIULUI
Jrs. Ioan Ciutac

VIZA CONTROL FINANCIAR
PREVENTIV
Ec. Elisabeta Măldăruț



REFERAT DE APROBARE***la proiectul de hotărâre privind aprobarea conturilor anuale de execuție pentru bugetul general al municipiului Suceava și situațiilor financiare anuale la data de 31.12.2023***

În conformitate cu prevederile Legii nr.273/2006 privind finanțele publice locale, cu modificările și completările ulterioare, ordonatorii principali de credite întocmesc și prezintă spre aprobare, autorităților deliberative, situațiile financiare anuale și conturile anuale de execuție a bugetelor prevăzute la art.1 alin (2) din aceeași lege.

Bugetul local al municipiului Suceava a fost stabilit inițial la suma de 973.586.000 lei la partea de venituri, din care 539.354.020 lei venituri proprii și 434.231.980 lei prelevări de la bugetul de stat sub forma sumelor defalcate din taxa pe valoarea adăugată și subvențiilor, inclusiv transferuri voluntare, altele decât subvențiile și sume primite din fonduri externe nerambursabile postaderare în contul plăților efectuate și prefinanțări.

Urmare a rectificărilor bugetare efectuate în cursul anului 2023 prevederile bugetare definitive aprobate au fost în sumă totală de 885.180.460 lei la venituri și 900.139.780 lei la cheltuieli, diferența de 14.959.320 lei reprezentând excedentul anului anterior, 2022, destinat finanțării cheltuielilor secțiunii de dezvoltare.

Având în vedere că bugetul general consolidat al municipiului Suceava pentru anul 2023 cuprinde, pe lângă bugetul local, bugetul instituțiilor publice și activităților finanțate integral sau parțial din venituri proprii, bugetul fondurilor externe nerambursabile și bugetul creditelor interne, în structură, contul anual de execuție a bugetului general de venituri și cheltuieli al municipiului Suceava se prezintă, la data de 31.12.2023, astfel:

I.) Contul de execuție a bugetului local***- lei -*****a) la venituri:**

- prevederi bugetare initiale	973.586.000
- prevederi bugetare definitive la 31.12.2023	885.180.460
- incasari realizate la 31.12.2023, din care:	423.129.178
- incasari sectiunea de functionare	317.117.588
- incasari sectiunea de dezvoltare	106.011.590

b) la cheltuieli:

- credite bugetare initiale	988.545.320
- credite bugetare definitive la 31.12.2023	900.139.780
- plati efectuate la 31.12.2023, din care:	437.549.405
- plati efectuate sectiunea de functionare	316.918.100
- plati efectuate sectiunea de dezvoltare	120.631.305

La 31 decembrie 2023, având în vedere veniturile încasate și plățile efectuate în cursul anului, municipiul Suceava a înregistrat un excedent al secțiunii de funcționare în sumă de 1.030.700,55 lei și un excedent al secțiunii de dezvoltare în sumă de 400.025 lei. Excedentul secțiunii de dezvoltare reprezintă transferuri din fonduri PNRR, încasate în perioada 27-28 decembrie 2023, pentru următoarele proiecte aflate în derulare:

- EDUDIGITAL – unități de învățământ preuniversitar echipate și performante în municipiul Suceava, cod proiect F-PNRR –Dotari-2023-0238 suma de 353.615 lei;
- Înființarea a două centre de colectare prin aport voluntar în Municipiul Suceava, cod proiect C3IIA0122000162 – suma de 46.410 lei;

Dupa efectuarea operațiunilor de închidere a conturilor de venituri și cheltuieli pentru exercitiul bugetar al anului 2023, disponibilitățile aflate în contul 82A980000 „Excedent” au fost în suma totală de 1.430.725,55 lei, suma reportată în anul 2024 pe următoarele destinații, conform Hotărârii Consiliului Local nr.1/22 ianuarie 2024:

- 400.025,00 lei pentru finanțarea cheltuielilor secțiunii de dezvoltare;
- 1.030.700,55 lei pentru acoperirea temporară a golurilor de casă provenite din decalaje între veniturile și cheltuielile secțiunilor de funcționare și dezvoltare în anul curent sau pentru acoperirea definitivă a eventualelor deficite ale secțiunilor de funcționare și dezvoltare, după caz, la sfârșitul exercițiului bugetar.

II.) Contul de execuție a bugetului instituțiilor publice și activităților finanțate integral sau parțial din venituri proprii

- lei -

a) la venituri:

- prevederi bugetare initiale	16.880.730
- prevederi bugetare definitive la 31.12.2023	16.044.860
- incasari realizate la 31.12.2023, din care:	14.767.520
- incasari sectiunea de functionare	14.751.313
- incasari sectiunea de dezvoltare	16.207

b) la cheltuieli:

- credite bugetare initiale	19.658.120
- credite bugetare definitive la 31.12.2023	18.822.250
- plati efectuate la 31.12.2023, din care:	15.019.249
- plati efectuate sectiunea de functionare	14.983.161
- plati efectuate sectiunea de dezvoltare	36.088

Situația contului de execuție a bugetului instituțiilor publice și activităților finanțate integral sau parțial din venituri proprii, pe anul 2023, cuprinde veniturile proprii realizate de unitățile de învățământ preuniversitar de stat din activități de producție, prestări de servicii, taxe de la persoane fizice și juridice, veniturile realizate din activitatea de învățământ, activități culturale educative, ale internatelor și căminelor pentru elevi și preșcolari, veniturile proprii ale Scolii Postliceale Sanitare și veniturile altor activități autofinanțate. Disponibilitățile rămase în contul activităților autofinanțate (atât la ordonatorul principal, cât și la ordonatorii tertiară de credite bugetare), la data de 31.12.2023, se reportează în exercițiul următor cu aceeași destinație.

III.) *Contul de executie a bugetului fondurilor externe nerambursabile :*

- lei -

a) la venituri:

- prevederi bugetare initiale	8.487.970
- prevederi bugetare definitive la 31.12.2023	10.962.030
- incasari realizate la 31.12.2023, din care:	7.639.166

b) la cheltuieli:

- credite bugetare initiale	8.487.970
- credite bugetare definitive la 31.12.2023	10.962.030
- plati efectuate la 31.12.2023, din care:	7.639.166

Plățile din bugetul fondurilor externe nerambursabile au fost efectuate pentru implementarea proiectului „ Închiderea depozitului temporar de deșeuri municipal Ipotești, județul Suceava”, în baza Contractului de finanțare nr.25242/BT/24.11.2022, proiect realizat din fondurile alocate prin mecanismele financiare Spațiul Economic European și Norvegian 2014-2021.

IV.) *Contul de executie a bugetului creditelor interne*

- lei -

b) la cheltuieli:

- credite bugetare initiale	13.985.300
- credite bugetare definitive la 31.12.2023	13.985.300
- plati efectuate la 31.12.2023	6.782.049

Situațiile financiare încheiate la 31.12.2023 și anexele acestora au fost întocmite cu respectarea prevederilor Legii contabilității nr. 82/1991 republicată, cu modificările și completările ulterioare, ale Ordinului ministrului finanțelor publice nr. 1917 / 2005 pentru aprobarea Normelor metodologice privind organizarea și conducerea contabilității instituțiilor publice, Planului de conturi pentru instituțiile publice și instrucțiunilor de aplicare a acestuia . Situațiile financiare anuale se compun din : Bilanț, Cont de rezultat patrimonial, Situația fluxurilor de trezorerie, Conturile de execuție bugetară , Situația modificărilor în structura activelor nete / capitalurilor.

Bilanțul contabil – prezintă elementele de activ, datorii și capital propriu aferente anului 2023, precum și valoarea aferentă elementelor respective pentru exercițiul financiar precedent.

Contul de rezultat patrimonial prezintă situația veniturilor, finanțărilor și cheltuielilor aferente anului 2023. Veniturile și finanțările sunt prezentate pe feluri de venituri, după natura sau sursa lor, indiferent dacă au fost încasate sau nu. Cheltuielile sunt prezentate pe feluri de cheltuieli, după natura sau destinația lor, indiferent dacă au fost plătite sau nu. Pentru fiecare element din contul de rezultat patrimonial este prezentată valoarea aferentă elementului corespondent pentru exercițiul financiar precedent.

Fluxurile de trezorerie prezintă existența și mișcările de numerar aferente activității operaționale, activității de investiții și activității de finanțare .Situația fluxurilor de trezorerie se

completează cu informații privind încasările și plățile efectuate, preluate din rulajele fiecărui cont de la trezorerie sau bănci.

Situația modificărilor în structura activelor /capitalurilor prezintă în detaliu creșterile și diminuările din timpul anului pentru fiecare element al conturilor de capital.

PRIMAR,
Ec. Ion Lungu





MUNICIPIUL SUCEAVA
B-dul 1 Mai nr. 5A, cod: 720224
www.primariasv.ro, primsv@primariasv.ro
Tel: 0230-212696, Fax: 0230-520593

DIRECTIA BUGET, CONTABILITATE SI FISCALITATE
SERVICIUL FINANCIAR-CONTABILITATE

Nr. *21583* din *27.05.2024*



DIRECTOR EXECUTIV,
Ec. Elisabeta Văideanu

RAPORT

***privind aprobarea conturilor anuale de executie pentru bugetul general al municipiului
Suceava și situațiilor financiare anuale la data de 31.12.2023***

În conformitate cu prevederile art.155, alin.(4), lit.b din OUG nr.57/2019 privind Codul Administrativ, primarul întocmește și prezintă spre aprobare consiliului local contul de încheiere a exercițiului bugetar.

Această dispoziție este coroborată cu prevederile art.57, alin.1 din Legea nr.273/2006 privind finanțele publice locale, cu modificările și completările ulterioare, care prevede că ordonatorii principali de credite întocmesc și prezintă spre aprobare autorităților deliberative, până la data de 31 mai a anului următor, conturile anuale de execuție a bugetelor prevazute la art.1, alin.2, în structura următoare:

- la venituri: prevederi bugetare inițiale, prevederi bugetare definitive, încasări realizate;
- la cheltuieli: credite bugetare inițiale, credite bugetare definitive, plăți efectuate.

Bugetul general consolidat al municipiului Suceava pentru anul 2023 cuprinde:

- bugetul local;
- bugetul institutiilor publice si activitatilor finantate integral sau partial din venituri proprii;
- bugetul fondurilor externe neambursabile;
- bugetul creditelor interne.

1. Contul de execuție a bugetului local al municipiului Suceava:

- lei -

a) la venituri:

- prevederi bugetare inițiale	973.586.000
- prevederi bugetare definitive la 31.12.2023	885.180.460

- încasări realizate la 31.12.2023, din care:	423.129.178
- incasari sectiunea de functionare	317.117.588
- incasari sectiunea de dezvoltare	106.011.590
b)la cheltuieli:	
- credite bugetare inițiale	988.545.320
- credite bugetare definitive la 31.12.2023	900.139.780
- plăți efectuate la 31.12.2023, din care:	437.549.405
- plati efectuate sectiunea de functionare	316.918.100
- plati efectuate sectiunea de dezvoltare	120.631.305

La 31 decembrie 2023, având în vedere veniturile încasate și plățile efectuate în cursul anului, municipiul Suceava a înregistrat un excedent al secțiunii de funcționare în sumă de 1.030.700,55 lei și un excedent al secțiunii de dezvoltare în sumă de 400.025 lei. Excedentul secțiunii de dezvoltare reprezintă transferuri din fonduri PNRR, încasate în perioada 27-28 decembrie 2023, pentru următoarele proiecte aflate în derulare:

- EDUDIGITAL – unități de învățământ preuniversitar echipate și performante în municipiul Suceava, cod proiect F-PNRR –Dotari-2023-0238 – suma de 353.615 lei;
- Înființarea a două centre de colectare prin aport voluntar în Municipiul Suceava, cod proiect C3IIA0122000162 – suma de 46.410 lei;

Dupa efectuarea operatiunilor de inchidere a conturilor de venituri si cheltuieli pentru exercitiul bugetar al anului 2023, disponibilitatile aflate in contul 82A980000 „Excedent” au fost in suma totala de 1.430.725,55 lei, suma reportata in anul 2024 pe urmatoarele destinatii, conform Hotărârii Consiliului Local nr.1/22 ianuarie 2024:

- 400.025,00 lei pentru finanțarea cheltuielilor secțiunii de dezvoltare;
- 1.030.700,55 lei pentru acoperirea temporară a golurilor de casă provenite din decalaje între veniturile și cheltuielile secțiunilor de funcționare și dezvoltare în anul curent sau pentru acoperirea definitivă a eventualelor deficite ale secțiunilor de funcționare și dezvoltare, după caz, la sfârșitul exercițiului bugetar.

Gradul de incasare a veniturilor, determinat ca raport procentual între veniturile totale încasate până la data de 31.12.2023 și veniturile totale programate pentru anul 2023, este de 47,80 % . Acest indicator a fost calculat și comunicat municipiului Suceava și de către Ministerul Finanțelor Publice, în conformitate cu prevederile art.57, alin.(2¹) din Legea nr.273/2006 privind finanțele publice, cu modificările și completările ulterioare.

Sinteza veniturilor bugetului local pe anul 2023, pornind de la prevederile inițiale și luând în calcul modificările intervenite în cursul anului și gradul de incasare pentru principalele categorii de venituri, se prezintă conform tabelului de mai jos :

- lei -					
Cod	Denumirea indicatorilor	Prevederi bugetare initiale 2023	Prevederi bugetare definitive 2023	Incasari realizate 2023	Gradul de incasare a veniturilor - % -
	VENITURI TOTALE, din care:	973.586.000	885.180.460	423.129.178	47,81
48.02	<i>Venituri proprii</i>	539.354.020	388.281.820	293.793.925	75,67

00.04	Impozit pe venit, profit si castiguri din capital	164.636.000	179.183.960	179.171.702	99,99
07.02	Impozite si taxe pe proprietate	115.560.100	77.833.140	50.206.875	64,51
15.02	Taxe pe servicii specifice	100.000	175.000	194.492	111,14
16.02	Taxe pe utilizarea bunurilor, autorizarea utilizarii bunurilor sau pe desfasurarea de activitati	96.400.000	42.825.320	18.101.629	42,27
30.02	Venituri din proprietate	53.000.000	29.000.000	19.802.581	68,29
33.02	Venituri din prestari servicii si alte activitati	5.857.920	857.920	497.227	57,96
34.02	Venituri din taxe adm,eliberari permise	5.300.000	5.300.000	575.096	10,85
35.02	Amenzi, penalitati si confiscari	31.500.000	10.500.000	5.414.472	51,57
36.02	Diverse venituri	67.000.000	42.180.000	19.323.506	45,82
39.00	Venituri din capital	0	426.480	506.345	118,73
11.02	<i>Sume defalcate din TVA</i>	<i>69.678.000</i>	<i>78.863.150</i>	<i>78.216.434</i>	<i>99,18</i>
11.02.02	Sume defalcate din TVA pentru finantarea chelt. descentralizate la nivelul comunelor, oraselor, municipiilor si sect.mun.Bucuresti	49.605.000	45.232.000	44.930.574	99,34
11.02.06	Sume defalcate din TVA pentru echilibrarea bugetelor locale	4.627.000	17.442.150	17.392.789	99,72
11.02.09	Sume defalcate din TVA pentru finantarea invatamantului particular sau confesional acreditat	15.446.000	16.189.000	15.893.071	98,18
37.02	<i>Transferuri voluntare, altele decat subventiile</i>	<i>0</i>	<i>4.000</i>	<i>4.000</i>	<i>100,00</i>
42.02	<i>Subventii de la bugetul de stat</i>	<i>308.752.030</i>	<i>360.284.180</i>	<i>29.920.066</i>	<i>8,31</i>
43.02	<i>Subventii de la alte administratii</i>	<i>7.221.200</i>	<i>9.036.400</i>	<i>1.767.357</i>	
45.02	<i>Sume primite de la UE/alti donatori in contul platilor efectuate si prefinantari</i>	<i>0</i>	<i>547.040</i>	<i>0</i>	<i>0</i>
48.02	<i>Sume primite de la UE/alti donatori in contul platilor efectuate si prefinantari af. Cadrului Fin. 2014-2020</i>	<i>48.580.750</i>	<i>48.163.870</i>	<i>19.427.396</i>	<i>40,34</i>

Pe sectiuni, situatia s-a prezentat astfel:

- pentru sectiunea de functionare, gradul de incasare a veniturilor a fost de 76,65 %;
- pentru sectiunea de dezvoltare, gradul de incasare a veniturilor a fost de 22,49 %;

Execuția cheltuielilor bugetului local la data de 31.12.2023, pe capitole de cheltuieli, se prezintă conform situației de mai jos:

- lei -

Cod	Denumirea indicatorilor	Credite bugetare initiale 2023	Credite bugetare definitive 2023	Plati efectuate 2023
	CHELTUIELI TOTALE, din care:	988.545.320	900.139.780	437.549.405
51.02	Autoritati publice si actiuni externe	40.195.530	40.011.950	34.161.828
54.02	Alte servicii publice generale	8.386.000	3.386.870	3.074.430
55.02	Tranzactii privind datoria publica si imprumuturi	9.038.500	9.038.500	8.652.363
61.02	Ordine publica si siguranta nationala	17.972.240	18.336.670	14.353.989
65.02	Invatamant	186.001.630	211.349.060	78.757.559
66.02	Sanatate	6.719.980	6.719.980	5.480.577
67.02	Cultura, recreere si religie	82.610.600	63.727.940	45.258.741
68.02	Asigurari si asistenta sociala	41.026.740	42.887.620	35.965.702
70.02	Locuinte, servicii si dezvoltare publica	133.761.380	124.243.270	45.306.708
74.02	Protectia mediului	66.249.790	69.906.900	32.827.643
80.02	Actiuni generale economice, comerciale si de munca	25.044.290	25.595.440	4.717.167
81.02	Combustibili si energie	49.004.210	60.008.310	50.725.472
84.02	Transporturi	321.790.950	224.183.790	77.994.544
87.02	Alte actiuni economice	743.480	743.480	272.682

Din cele prezentate, rezultă că bugetul local pe anul 2023, a fost realizat, la partea de cheltuieli, în procent de 48,61 %, ponderea cea mai ridicată în totalul cheltuielilor având-o cele pentru învățământ (18 % din totalul plăților efectuate) și pentru transporturi (17,83 % din totalul plăților efectuate).

Pe secțiuni, execuția cheltuielilor bugetului local la data de 31.12.2023 se prezintă astfel:

- lei -

Denumirea indicatorilor	Credite bugetare initiale 2023	Credite bugetare definitive 2023	Plăți efectuate 2023
Secțiunea de funcționare	434.839.460	413.740.730	316.918.100
Secțiunea de dezvoltare	553.705.860	486.399.050	120.631.305
TOTAL	988.545.320	900.139.780	437.549.405

Ponderea creditelor bugetare definitive aprobate în anul 2023, pentru secțiunea de funcționare, în total buget aprobat, a fost de 45,97 %, iar a creditelor bugetare definitive aprobate pentru secțiunea de dezvoltare, în total buget aprobat, a fost de 54,03 %.

Finanțarea cheltuielilor de capital din bugetul local s-a făcut pe obiective de investiții cuprinse în lista de investiții, cu încadrarea în creditele bugetare aprobate pentru fiecare obiectiv. Plățile efectuate de la titlul 70 „Cheltuieli de capital”, la data de 31.12.2023, au fost în sumă totală de 77.410.707 lei , din care:

– cheltuieli de investiții din bugetul propriu	57.239.776 lei;
– cheltuieli de investitii din bugetele ordonatorilor tertari de credite	20.170.931 lei;

Platile efectuate la titlurile 58 „ Proiecte cu finantare din fonduri externe nerambursabile aferente cadrului financiar 2014-2020”, 60 „Proiecte cu finantare din sumele reprezentand asistenta financiara nerambursabila aferenta PNRR” si 61 „Proiecte cu finantare din sumele aferente componentei de imprumut a PNRR” totalizeaza, pentru anul 2023, suma de 42.789.785 lei.

2. *Contul de executie a bugetului institutiilor publice si activitatilor finantate integral sau partial din venituri proprii :*

- lei -

a) la venituri:

- prevederi bugetare initiale	16.880.730
- prevederi bugetare definitive la 31.12.2023	16.044.860
- incasari realizate la 31.12.2023, din care:	14.767.520
- incasari sectiunea de functionare	14.751.313
- incasari sectiunea de dezvoltare	16.207

b)la cheltuieli:

- credite bugetare initiale	19.658.120
- credite bugetare definitive la 31.12.2023	18.822.250
- plati efectuate la 31.12.2023, din care:	15.019.249
- plati efectuate sectiunea de functionare	14.983.161
- plati efectuate sectiunea de dezvoltare	36.088

Situația contului de execuție a bugetului instituțiilor publice si activitatilor finanțate integral sau partial din venituri proprii, pe anul 2023, cuprinde veniturile proprii realizate de unitățile de învățământ preuniversitar de stat din activități de producție, prestări de servicii, taxe de la persoane fizice și juridice, veniturile realizate din activitatea de învățământ, activități cultural educative, ale internatelor și căminelor pentru elevi și preșcolari, veniturile proprii ale Scolii Postliceale Sanitare si veniturile altor activități autofinanțate. Disponibilitățile rămase în contul activitatilor autofinantate (atat la ordonatorul principal, cat si la ordonatorii tertari de credite bugetare), la data de 31.12.2023, se reportează în exercițiul următor cu aceeași destinație.

3. Contul de executie a bugetului fondurilor externe nerambursabile :

- lei -

a) la venituri:

- prevederi bugetare initiale	8.487.970
- prevederi bugetare definitive la 31.12.2023	10.962.030
- incasari realizate la 31.12.2023, din care:	7.639.166

b) la cheltuieli:

- credite bugetare initiale	8.487.970
- credite bugetare definitive la 31.12.2023	10.962.030
- plati efectuate la 31.12.2023, din care:	7.639.166

Plățile din bugetul fondurilor externe nerambursabile au fost efectuate pentru implementarea proiectului „Închiderea depozitului temporar de deșeuri municipal Ipotești, județul Suceava”, în baza Contractului de finanțare nr.25242/BT/24.11.2022, proiect realizat din fondurile alocate prin mecanismele financiare Spațiul Economic European și Norwegian 2014-2021.

4. Contul de executie a bugetului creditelor interne:

b) la cheltuieli:

- credite bugetare initiale	13.985.300
- credite bugetare definitive la 31.12.2023	13.985.300
- plati efectuate la 31.12.2023	6.782.049

Situațiile financiare încheiate la 31.12.2023 și anexele acestora au fost întocmite cu respectarea prevederilor Legii contabilității nr. 82/1991 republicată, cu modificările și completările ulterioare, ale Ordinului ministrului finanțelor publice nr. 1917 / 2005 pentru aprobarea Normelor metodologice privind organizarea și conducerea contabilității instituțiilor publice, cu modificările și completările ulterioare, Planului de conturi pentru instituțiile publice și instrucțiunilor de aplicare a acestuia . Situațiile financiare anuale se compun din : Bilanț, Cont de rezultat patrimonial, Situația fluxurilor de trezorerie, Conturile de execuție bugetară , Situația modificărilor în structura activelor nete / capitalurilor.

Bilanțul contabil – prezintă elementele de activ, datorii și capital propriu aferente anului 2023, precum și valoarea aferentă elementelor respective pentru exercițiul financiar precedent.

Contul de rezultat patrimonial prezintă situația veniturilor, finanțărilor și cheltuielilor aferente anului 2023. Veniturile și finanțările sunt prezentate pe feluri de venituri, după natura sau sursa lor, indiferent dacă au fost încasate sau nu. Cheltuielile sunt prezentate pe feluri de cheltuieli, după natura sau destinația lor, indiferent dacă au fost plătite sau nu. Pentru fiecare element din contul de rezultat patrimonial este prezentată valoarea aferentă elementului corespondent pentru exercițiul financiar precedent.

Fluxurile de trezorerie prezintă existența și mișcările de numerar aferente activității operaționale, activității de investiții și activității de finanțare. Situația fluxurilor de trezorerie se completează cu informații privind încasările și plățile efectuate, preluate din rulajele fiecărui cont de la trezorerie sau bănci.

Situația modificărilor în structura activelor/capitalurilor prezintă în detaliu creșterile și diminuările din timpul anului pentru fiecare element al conturilor de capital.

ȘEF SERVICIU
FINANCIAR-CONTABILITATE
Carmen Greceanu



Anexa nr. 1/1.

MUNICIPIUL SUCEAVA

DETALIEREA VENITURILOR BUGETULUI LOCAL
31.12.2023

Capi- tol	Sub- capi- tol	Pa- ra- gra- ful	Ar- ti- col	Ali- ne- at	Denumire indicator	Prevederi bugetare initiale		Prevederi bugetare definitive	Drepturi constatate			Incasari realizate	Stingeri pe alte cai decat incasari	Drepturi constatate de incasat
						1	2		Total, din care:	din anii precedenti	din anul curent			
A					B	3=4+5	4	5	6	7	8-3-6-7			
0001	02				TOTAL VENITURI-BUGET LOCAL	973.586.000	885.180.460	490.139.461	62.647.143	427.492.318	423.129.178	463	67.009.820	
0002					I. VENITURI CURENTE	609.032.020	466.722.490	438.442.712	62.481.129	375.961.583	371.508.014	463	66.934.235	
0003					A. VENITURI FISCALE	446.374.100	378.880.570	373.156.231	43.713.192	329.443.039	325.891.132		47.265.099	
0004					A.1. IMPOZIT PE VENIT, PROFIT SI CASTIGURI DIN CAPITAL	164.636.000	179.183.960	179.171.702		179.171.702	179.171.702			
0300	02				A.1.2. IMPOZIT PE VENIT, PROFIT SI CASTIGURI DIN CAPITAL DE LA PERSOANE FIZICE	164.636.000	179.183.960	179.171.671		179.171.671	179.171.671			
0302					IMPOZIT PE VENIT	500.000	1.600.000	1.587.716		1.587.716	1.587.716			
	18				Impozitul pe veniturile din transferul proprietatilor imobiliare din patrimoniul personal	500.000	1.600.000	1.587.716		1.587.716	1.587.716			
0402					COTE SI SUME DEFALCATE DIN IMPOZITUL PE VENIT	164.136.000	177.583.960	177.583.955		177.583.955	177.583.955			
0402	01				Cote defalcate din impozitul pe venit	162.560.000	171.507.960	171.507.955		171.507.955	171.507.955			
	05				Sume repartizate din Fondul la dispozitia Consiliului Judetean	1.576.000	1.576.000	1.576.000		1.576.000	1.576.000			
0402	06				Sume repartizate pentru finantarea institutiilor de spectacole si concerte		4.500.000	4.500.000		4.500.000	4.500.000			
0500	02				A.1.3. ALTE IMPOZITE PE VENIT, PROFIT SI CASTIGURI DIN CAPITAL				31	31	31			
0502					ALTE IMPOZITE PE VENIT, PROFIT SI CASTIGURI DIN CAPITAL				31	31				
0502	50				Alte impozite pe venit, profit si castiguri din capital				31	31				
0700	02				A3 IMPOZITE SI TAXE PE PROPRIETATE	115.560.100	77.833.140	71.424.125	19.820.678	51.603.447	50.206.875		21.217.250	
0702					IMPOZITE SI TAXE PE PROPRIETATE	115.560.100	77.833.140	71.424.125	19.820.678	51.603.447	50.206.875		21.217.250	

Capi- tot	Sub- capi- tot	Pa- ra- gra- ful	Ar- ti- col	Al- ne- at	Denumire indicator	Prevederi bugetare initiale	Prevederi bugetare definitive	Drepturi constatate			Incasari realizate	Singeri pe alte cai decat incasari	Drepturi constatate de incasat
								Total, din care:	din anii precedenti	din anul curent			
A					B	1	2	3=4+5	4	5	6	7	8=3-6-7
0702	01				Impozit si taxa pe cladiri	83.860.100	55.133.140	59.669.285	17.391.967	42.277.318	40.723.515		18.945.770
					Impozit pe cladiri de la persoane fizice	25.000.000	15.654.590	14.977.162	3.641.495	11.335.667	11.311.141		3.666.021
0702	01	02			Impozit si taxa pe cladiri de la persoane juridice	58.860.100	39.478.550	44.692.123	13.750.472	30.941.651	29.412.374		15.279.749
0702	02				Impozit si taxa pe teren	19.000.000	13.000.000	7.914.905	2.398.383	5.516.522	5.677.774		2.231.131
					Impozit pe terenuri de la persoane fizice	8.000.000	5.000.000	3.496.054	1.079.659	2.416.395	2.351.203		1.144.851
0702	02	02			Impozit si taxa pe teren de la persoane juridice	11.000.000	8.000.000	4.370.563	1.271.664	3.098.899	3.326.571		1.043.992
0702	02	03			Impozitul pe terenul extravilan + Restante anii anteriori din impozitul pe terenul agricol			48.288	47.060	1.228			48.288
0702	03				Taxe judiciare de timbru si alte taxe de timbru	7.400.000	4.400.000	2.295.146		2.295.146	2.295.146		
0702	50				Alte impozite si taxe pe proprietate	5.300.000	5.300.000	1.544.789	30.328	1.514.461	1.510.440		34.349
1000	02				A4-IMPOZITE SI TAXE PE BUNURI SI SERVICII	166.178.000	121.863.470	122.560.404	23.892.514	98.667.890	96.512.555		26.047.849
1102					SUME DEFALCATE DIN TVA	69.678.000	78.863.150	78.216.434		78.216.434	78.216.434		
					Sume defalcate din taxa pe valoarea adaugata pentru finantarea cheltuielilor descentralizate la nivelul comunelor,oraselor, municipiilor, sectoarelor si Municipiului Bucuresti	49.605.000	45.232.000	44.930.574		44.930.574	44.930.574		
1102	06				Sume defalcate din taxa pe valoarea adaugata pentru echilibrarea bugetelor locale								
1102	09				Sume defalcate din taxa pe valoarea adaugata	4.627.000	17.442.150	17.392.789		17.392.789	17.392.789		

Capi- tot	Sub- ra- gra- pa / grat	Pa- ru- ti- col	A-	Al- ne- col	Denumire indicator	1	2	Drepturi constatate			6	7	8-3-6-7	
								Total, din care:	din ani precedenti	din anul curent				
A					B	3=4+5	4	5						
					adaugata pentru finantarea									
					invalamantului particular si a									
					confesional									
1502					TAXE PE SERVICII SPECIFICE	15.446.000	16.189.000	15.893.071		15.893.071	15.893.071			
	01				Impozit pe spectacole	100.000	175.000	219.215	21.841	197.374	194.492			24.723
1602					TAXE PE UTILIZAREA BUNURILOR,	100.000	175.000	219.215	21.841	197.374	194.492			24.723
					AUTORIZAREA UTILIZARII BUNURILOR									
					SAU PE DESFASURAREA DE ACTIVITATI									
1602	02				Impozit pe mijloacele de transport	96.400.000	42.825.320	44.124.755	23.870.673	20.254.082	18.101.629			26.023.126
		01			Impozit pe mijloacele de transport	73.000.000	29.425.320	38.857.609	23.482.101	15.355.508	13.244.646			25.592.963
					detinute de persoane fizice*)	40.000.000	16.425.320	18.611.010	9.371.260	9.239.750	8.451.751			10.159.259
1602	02	02			Impozit pe mijloace de transport	33.000.000	13.000.000	20.226.599	14.110.841	6.115.758	4.792.895			15.433.704
					detinute persoane de juridice*)									
1602	03				Taxe si tarife pentru eliberarea de	13.000.000	8.000.000	4.267.285	276.731	3.990.554	3.982.342			284.943
					licente si autorizatii de functionare									
1602	50				Alte taxe pe utilizarea bunurilor,									
					autorizarea utilizarii bunurilor sau pe									
					desfasurare de activitati	10.400.000	5.400.000	1.019.861	111.841	908.020	874.641			145.220
2900	02				C. VENITURI NEFISCALE	162.657.920	87.841.920	65.286.481	18.767.937	46.518.544	45.616.882		463	19.669.136
3000					C1. VENITURI DIN PROPRIETATE	53.000.000	29.000.000	24.569.118	4.637.551	19.931.567	19.802.581			4.766.537
3002					VENITURI DIN PROPRIETATE	53.000.000	29.000.000	24.569.118	4.637.551	19.931.567	19.802.581			4.766.537
					Venituri din concesiuni si inchirieri	23.000.000	11.000.000	9.926.403	3.663.480	6.262.923	6.275.779			3.650.624
	05				Redevante miniere									
					Alte venituri din concesiuni si									
					inchirieri de catre institutiile publice	23.000.000	11.000.000	9.925.184	3.663.480	6.261.704	6.274.560			3.650.624
3002	50				Alte venituri din proprietate	30.000.000	18.000.000	14.642.715	974.071	13.668.644	13.526.802			1.115.913

Capi- tot	Sub- capi- tot	Pa- ra- gra- ful	Ar- ti- col	Ali- ne- at	Denumire indicator	Prevederi bugetare initiale	Prevederi bugetare definitive	Drepturi constatate			Incasari realizate	Stingeri pe alte cai decat incasari	Drepturi constatate de incasat
								Total, din care:	din anii precedenti	din anul curent			
A					B	1	2	3=4+5	4	5	6	7	8=3-6-7
3300	02				C2. VANZARI DE BUNURI SI SERVICII	109.657.920	58.841.920	40.717.363	14.130.386	26.586.977	25.814.301	463	14.902.599
3302					VENITURI DIN PRESTARI DE SERVICII SI ALTE ACTIVITATI								
3302	08				Venituri din prestari de servicii	5.857.920	857.920	497.227		497.227	497.227		
	10				Contributia parintilor sau sustinatorilor legali pentru intretinerea copiilor in crese	5.507.920	507.920	156.197		156.197	156.197		
3302	12				Contributia persoanelor beneficiare ale cainelilor de ajutor social	200.000	200.000	198.185		198.185	198.185		
3402					VENITURI DIN TAXE ADMINISTRATIVE, ELIBERARI PERMISE	150.000	150.000	142.845		142.845	142.845		
3402	02				Taxe extrajudiciare de timbru	5.300.000	5.300.000	575.096		575.096	575.096		
3502					AMENZI, PENALITATI SI CONFISCARI	31.500.000	10.500.000	15.032.087	9.178.287	5.853.800	5.414.472	463	9.617.152
	01				Venituri din amenzi si alte sanctiuni aplicate potrivit dispozitiilor legale	31.500.000	10.500.000	15.031.087	9.177.293	5.853.794	5.414.472		9.616.615
3502	01	02			Venituri din amenzi si alte sanctiuni aplicate de catre alte institutii de specialitate	31.500.000	10.500.000	15.031.087	9.177.293	5.853.794	5.414.472		9.616.615
3502	02				Penalitati pentru nedepunere sau depunere cu intarziere declaratiei de impozite si taxe				994	6		463	537
3602					DIVERSE VENITURI	67.000.000	42.180.000	24.608.953	4.952.099	19.656.854	19.323.506		5.285.447
	01				Venituri din aplicarea prescriptiei extinctive		180.000	175.964		175.964	175.964		
3602	01	01			Venituri din aplicarea prescriptiei extinctive		180.000	175.964		175.964	175.964		

Capi- tot	Sub- capi- tot	Pa- ra- gra- ful	Ar- ti- col	Ali- ne- at	Denumire indicator	Prevederi bugetare initiale	Prevederi bugetare definitive	Drepturi constatate			Incasari realizate	Stingeri pe alte cai decat incasari	Drepturi constatate de incasat
								Total, din care:	din anii precedenti	din anul curent			
A					B	1	2	3=4+5	4	5	6	7	8=3-6-7
3602	06				Taxe speciale	44.000.000	19.000.000	18.979.757	4.892.388	14.087.369	13.754.130		5.225.627
	31				Contributia asociatiei de proprietari pentru lucrarile de reabilitare termica			27.495		27.495	27.495		
3602	50				Alte venituri	23.000.000	23.000.000	5.425.737	59.711	5.366.026	5.365.917		59.820
3702					TRANSFERURI VOLUNTARE, ALTELE DECAT SUBVENTIILE			4.000		4.000	4.000		
3702	01				Donatii si sponsorizari		4.000	4.000		4.000	4.000		
	03				Varsaminte din sectiunea de functionare pentru finantarea sectiunii de dezvoltare								
					tare a bugetului local(cu semnul minus)	-176.394.940	-73.993.940	-73.650.522		-73.650.522	-73.650.522		
3702	04				Varsaminte din sectiunea de functionare	176.394.940	73.993.940	73.650.522		73.650.522	73.650.522		
3900	02				II. VENITURI DIN CAPITAL		426.480	581.930	166.014	415.916	506.345		75.585
3902					VENITURI DIN VALORIFICAREA UNOR BUNURI		426.480	581.930	166.014	415.916	506.345		75.585
	01				Venituri din valorificarea unor bunuri		78.690	140.821		140.821	140.821		
					ale institutiilor publice								
3902	03				Venituri din vanzarea locuintelor		390	546	546		432		114
					construite din fondurile statului								
3902	07				Venituri din vanzarea unor bunuri								
					aparținind domeniului privat al statului								
					sau al unitatilor administrativ- teritoriale		343.370	436.533	165.468	271.065	361.062		75.471
3902	10				Depozite speciale pentru constructii de locuinte		4.030	4.030		4.030	4.030		
4100	02				IV. SUBVENTII	315.973.230	369.320.580	31.687.423		31.687.423	31.687.423		
4200					SUBVENTII DE LA ALTE NIVELE ALE ADMINISTRATIEI PUBLICE	315.973.230	369.320.580	31.687.423		31.687.423	31.687.423		

Capi- tol	Sub- capitol	Pa- ra- gra- ful	Ar- ti- col	Ali- ne- at	Denumire indicator	Prevederi bugetare initiale	Prevederi bugetare definitive	Drepturi constatate			Incasari realizate	Stingeri pe alte cai decat incasari	Drepturi constatate de incasat
								Total, din care:	din anii precedenti	din anul curent			
A					B	1	2	3=4+5	4	5	6	7	8=3-6-7
4202	12				SUBVENTII DE LA BUGETUL DE STAT Subventii pentru reabilitarea termica a cladirilor de locuit	308.752.030	360.284.180	29.920.066		29.920.066	29.920.066		
4202	32				Subventii pentru compensarea cresterilor neprevizionate ale preturilor la combustibili		8.469.230	1.130.274	1.130.274	1.130.274	1.130.274		
4202	34				Subventii pentru acordarea ajutorului pentru incalzirea locuintei si a suplimentului pentru energie alocate pentru consumul de combustibili solizi si/sau petrolieri	202.380	13.394.600	13.394.567		13.394.567	13.394.567		
4202	41				Subventii de la bugetul de stat pentru finantarea sanatatii	2.000.000	2.000.000	50.861	404.524	50.861	404.524		
4202	66				Subventii din bugetul de stat alocate conform contractelor incheiate cu directiile de sanatate publica		4.300.000	4.327.759		4.327.759	4.327.759		
4202	67				Subventii din sume obtinute in urma scoatarii la licitatie a certificatelor de emisii de gaze cu efect de sera pentru finantarea proiectelor de investitii	875.100	875.100						
4202	69				Subventii de la bugetul de stat catre bugetele locale necesare sustinerii derularii proiectelor finantate din fonduri externe nerambursabile (FEN) postaderare, aferente perioadei de programare 2014-2020	13.741.590	13.746.210	5.626.906		5.626.906	5.626.906		

Capi-Sub- tol Pa-Gr- ra- pa / ti- col graf	A	Denumire indicator	Prevederi bugetare initiale	Prevederi bugetare definitive	Drepturi constatate			Incasari realizate	Stingeri pe alte cai decat incasari	Drepturi constatate de incasat
					Total, din care:	din anii precedenti	din anul curent			
B			1	2	3=4+5	4	5	6	7	8=3-6-7
4202 87		Subventii de la bugetul de stat catre bugetele locale pentru Programul national de investitii "Anghel Saligny"	54.737.300	54.737.300	3=4+5	4	5	6	7	8=3-6-7
4202 88		Alocari de sume din PNRR aferente asistentei financiare nerambursabile	114.155.280	131.674.680	317.137		317.137	317.137		
4202 88 01		Fonduri europene nerambursabile	93.849.070	105.051.400	272.153		272.153	272.153		
02		Finantare publica nationala	2.159.540	5.695.340						
03		Sume aferente TVA	18.146.670	20.927.940	44.984		44.984	44.984		
89		Alocari de sume din PNRR aferente componentei imprumuturi	123.040.380	130.884.680	4.668.038		4.668.038	4.668.038		
4202 89 01		Fonduri din imprumut rambursabil	97.677.790	101.541.200	3.945.722		3.945.722	3.945.722		
02		Finantare publica nationala	6.367.380	9.095.560						
03		Sume aferente TVA	18.995.210	20.247.920	722.316		722.316	722.316		
4302		SUBVENTII DE LA ALTE ADMINISTRATII	7.221.200	9.036.400	1.767.357		1.767.357	1.767.357		
20		Alte subventii primite de la administratia centrala pentru finantarea unor activitati		1.015.200	1.015.200		1.015.200	1.015.200		
4302 34		Sume alocate din bugetul ANCPJ pentru finantarea lucrarilor de inregistrare sistematica din cadrul Programului national de cadastru si carte funciara		100.000	94.680		94.680	94.680		
4302 44		Sume alocate din sumele obtinute in urma scoaterii la licitatie a certificatelor de emisii de gaze cu efect de sera pentru finantarea proiectelor de investitii		700.000	657.477		657.477	657.477		

Capi- tot	Sub- pa- ra- gra- ful de titlu	Ar- ti- col	Ali- ne- at	Denumire indicator	Prevederi bugetare initiale	Prevederi bugetare definitive	Drepturi constatate		Incasari realizate	Stingeri pe alte cai decat incasari	Drepturi constatate de incasat	
							Total, din care:	din anii precedenti				
A				B	1	2	3-4+5	4	5	6	7	8-3-6-7
4302	47			Sume aferente investitiilor din Fondul pentru modernizare	7.221.200	7.221.200						
4502				SUME PRIMITE DE LA UE/ALTI DONATORI IN CONTUL PLATILOR EFECTUATE SI PREFINANȚARI		547.040						
4502	48			Fondul European de Dezvoltare Regionala (FEDR), aferent cadrului financiar 2021-2027		547.040						
4502	48	01		Sume primite in contul platilor efectuate in anul curent		547.040						
4802				SUME PRIMITE DE LA UE/ALTI DONATORI IN CONTUL PLATILOR EFECTUATE SI PREFINANȚARI								
4802	01			AFERENTE CADRULUI FINANCIAR 2014-2020	48.580.750	48.163.870	19.427.396		19.427.396	19.427.396		
4802	01	01		Fondul European de Dezvoltare Regionala(FEDR)	40.486.970	40.039.930	16.336.757		16.336.757	16.336.757		
4802	01	02		Sume primite in contul platilor efectuate in anul curent	29.744.930	29.297.890	2.162.692		2.162.692	2.162.692		
4802	01	03		Sume primite in contul platilor efectuate in anii anteriori	10.742.040	10.742.040	541.381		541.381	541.381		
4802	02			Prefinantare			13.632.684		13.632.684	13.632.684		
4802	02	01		Fondul Social European(FSE)	8.093.780	8.123.940	3.090.639		3.090.639	3.090.639		
4802	02	02		Sume primite in contul platilor efectuate in anul curent	5.093.780	5.123.940	2.757.891		2.757.891	2.757.891		
4802	02	03		Sume primite in contul platilor efectuate in anii anteriori	3.000.000	3.000.000	52.534		52.534	52.534		
4802	02	03		Prefinantare			280.214		280.214	280.214		



PRIMAR

Ec. Ion Lușgu

DIRECTOR EXECUTIV,

Ec. Elisabeta Vaidășanu

SEF SERVICIUL BUCGET SI
FINANTARE INVATAMANT,

Ec. Mirela Soțlar Nicoara

Anexa nr. 1.2.

MUNICIPIUL SUCEAVA

CONTUL DE EXECUTIE AL BUGETULUI LOCAL - CHELTUIELI
31.12.2023

Capi- tol	Sub- capi- tol	Pa- ra- gra- ful grafic	Ar- ti- col	Ali- ne- at	Denumire indicator	Credite de angajament		Credite bugetare		Angajamente bugetare	Angajamente legale	Plati efectuate	Angajamente legale de platit	Cheltuieli efective
						initiale	definitive	initiale	definitive					
						1	2	3	4	5	6	7	8-6-7	9
B														
A														
5002					TOTAL CHELTUIELI									
5100	02				Partea I-a SERVICIIL PUBLICE GENERALE	988.545.320		988.545.320	900.139.780	517.097.648	517.097.648	437.549.405	79.548.243	123.482.064
5102					AUTORITATI PUBLICE SI ACTIUNI EXTERNE	57.620.030		57.620.030	52.437.320	46.544.760	46.544.760	45.888.621	656.139	11.340.331
	01				Autoritati executive si legislative	40.195.530		40.195.530	40.011.950	34.817.235	34.817.235	34.161.828	655.407	8.922.596
	03				Autoritati executive	40.195.530		40.195.530	40.011.950	34.817.235	34.817.235	34.161.828	655.407	8.922.596
5402					ALTE SERVICIIL PUBLICE GENERALE	40.195.530		40.195.530	40.011.950	34.817.235	34.817.235	34.161.828	655.407	8.922.596
	05				Fond de rezerva bugetara la dispozitia autoritatilor locale	8.386.870		8.386.870	3.386.870	3.075.162	3.075.162	3.074.430	732	767.384
5402	10				Servicii publice comunitare de evidenta a persoanelor	5.000.000		5.000.000	870					
5402	50				Alte servicii publice generale	3.146.000		3.146.000	3.146.000	2.903.167	2.903.167	2.902.435	732	703.137
5502					TRANZACTII PRIVIND DATORIA PUBLICA SI IMPRUMUTURI	240.000		240.000	240.000	171.995	171.995	171.995		64.247
6000	02				Partea II-a APARARE, ORDINE PUBLICA SI SIGURANTA NATIONALA	9.038.500		9.038.500	9.038.500	8.652.363	8.652.363	8.652.363		1.650.351
6102					ORDINE PUBLICA SI SIGURANTA NATIONALA	17.972.240		17.972.240	18.336.670	15.405.914	15.405.914	14.353.989	1.051.925	3.741.167
	03				Ordine publica	17.972.240		17.972.240	18.336.670	15.405.914	15.405.914	14.353.989	1.051.925	3.741.167
	04				Politie comunitara	15.922.170		15.922.170	16.348.240	14.857.856	14.857.856	13.896.106	961.750	3.552.836
	05				Protectie civila si protectia contra incendiilor (protectie civila nonmilitara)	15.922.170		15.922.170	16.348.240	14.857.856	14.857.856	13.896.106	961.750	3.552.836
6500	02				Partea III-a CHELTUIELI SOCIAL-CULTURALE	2.050.070		2.050.070	1.988.430	548.058	548.058	457.863	90.175	188.331
6502					INVATAMANT	316.358.950		316.358.950	324.684.600	191.919.562	191.919.562	163.462.579	26.456.983	99.729.217
	03				Invatamant prescolar si primar	186.001.630		186.001.630	211.349.060	97.828.719	97.828.719	78.757.559	19.071.160	57.496.031
	01				Invatamant prescolar	15.994.540		15.994.540	18.770.139	15.157.812	15.157.812	14.055.733	1.102.079	6.709.975
	02				Invatamant primar	11.374.060		11.374.060	13.796.630	10.775.185	10.775.185	9.782.540	992.645	4.732.732
						4.620.480		4.620.480	4.973.509	4.382.627	4.382.627	4.273.193	109.434	1.977.243

Capi- tol	Sub- capi- tol	Pa- ra- graf	Fa- pa / Titlu	Ar- ti- col	Ali- ne- at	Denumire indicator	Credite de angajament		Credite bugetare		Angajamente legale	Plati efectuate	Angajamente legale de platit	Cheltuieli efective
							1	2	3	4				
			A			B								
6502	04					Invatamant secundar		146.253.340	168.384.101	81.441.397	81.441.397	63.847.505	17.593.892	50.265.791
	01					Invatamant secundar inferior		58.726.310	80.957.522	36.033.668	36.033.668	26.791.349	9.244.319	27.128.811
	02					Invatamant secundar superior		76.886.910	82.532.759	44.465.434	44.465.434	36.469.475	7.995.959	22.807.646
	03					Invatamant profesional		640.120	4.893.820	940.295	940.295	586.681	353.614	329.334
	05					Invatamant postliceal		413.000	528.000	369.805	369.805	259.552	110.253	75.466
	13					Invatamant anteprescolar		23.287.750	23.287.750	800.009	800.009	539.119	260.890	434.393
	50					Alte cheltuieli in domeniul invatamantului		53.000	379.070	59.696	59.696	55.650	4.046	10.406
6602						SANATATE		6.719.980	6.719.980	5.523.500	5.523.500	5.480.577	42.923	1.350.898
	08					Servicii de sanatate publica		5.719.980	5.719.980	5.023.500	5.023.500	4.980.577	42.923	1.350.898
	50					Alte cheltuieli in domeniul sanatatii		1.000.000	1.000.000	500.000	500.000	500.000		
	50					Alte institutii si actiuni sanitare		1.000.000	1.000.000	500.000	500.000	500.000		
6702						CULTURA, RECREERE SI RELIGIE		82.610.600	63.727.940	51.719.397	51.719.397	45.258.741	6.460.656	29.419.945
	03					Servicii culturale		9.737.500	10.825.500	9.185.624	9.185.624	8.065.212	1.120.412	1.913.839
	04					Institutii publice de spectacole si concerte		7.769.000	7.069.000	5.691.365	5.691.365	5.604.073	87.292	922.384
	30					Alte servicii culturale		1.968.500	3.756.500	3.494.259	3.494.259	2.461.139	1.033.120	991.455
	05					Servicii recreative si sportive		62.860.500	42.660.840	33.513.577	33.513.577	28.173.333	5.340.244	26.027.078
	01					Sport		10.257.000	7.440.480	5.096.473	5.096.473	5.096.473		2.029.167
	02					Tineret			10.000	10.000	10.000			
	03					Intretinere gradini publice, parcuri zone verzi, baze sportive si de agrement		52.603.500	35.210.360	28.407.104	28.407.104	23.066.860	5.340.244	23.997.911
6702	06					Servicii religioase		1.380.000	1.380.000	174.966	174.966			
	50					Alte servicii in domeniile culturii, recreerii si religiei		8.632.600	8.861.600	8.845.230	8.845.230	8.845.230		1.479.028
6802						ASIGURARI SI ASISTENTA SOCIALA		41.026.740	42.887.620	36.847.946	36.847.946	35.965.702	882.244	11.462.343

Capi- tot	Sub- capi- tot	Pa- ra- graf	Ar- ti- col	Ali- ne- at	Denumire indicator	Credite de angajament		Credite bugetare		Angajamente legale	Plati efectuate	Angajamente legale de platit	Cheltuieli efective
						initiale	definitive	initiale	definitive				
A					B								
					1	2	3	4	5	6	7	8-6-7	9
6802	04				Asistenta acordata persoanelor in varsta				6.000				
	05				Asistenta sociala in caz de boli si invaliditati			29.866.000	30.772.180	27.792.302	27.792.302	27.792.302	8.718.146
6802	05	02			Asistenta sociala in caz de invaliditate			29.866.000	30.772.180	27.792.302	27.792.302	27.792.302	8.718.146
	06				Asistenta sociala pentru familie si copii			105.000	925.500	593.900	593.900	593.900	605.000
6802	11				Crese				-23.883	-23.883	-23.883		
	15				Prevenirea excluderii sociale			11.055.740	11.063.940	8.417.827	8.417.827	882.244	2.114.297
	01				Ajutor social			1.399.680	1.474.880	1.219.402	1.219.402		480.737
	02				Cantine de ajutor social			9.656.060	9.589.060	7.198.425	7.198.425	882.244	1.633.560
	50				Alte cheltuieli in domeniul asigurarilor si asistentei sociale				120.000	67.800	67.800		24.900
6802	50	50			Alte cheltuieli in domeniul asistentei sociale				120.000	67.800	67.800		24.900
7000	02				Partea IV-a SERVICII SI DEZVOLTARE PUBLICA, LOCUINTE, MEDIU SI APE								
7002					LOCUINTE, SERVICII SI DEZVOLTARE PUBLICA								
	03				Locuinte			200.011.170	194.150.170	105.917.317	105.917.317	27.782.966	8.671.349
	01				Dezvoltarea sistemului de locuinte			133.761.380	124.243.270	58.994.593	58.994.593	13.687.885	8.671.349
	05				Alimentare cu apa si amenajari hidrotehnice			46.494.930	51.747.760	2.910.440	2.910.440	536.185	
	01				Alimentare cu apa			46.494.930	51.747.760	2.910.440	2.910.440	536.185	
	06				Iluminat public si electrificari			2.470.000	810.000	168.360	168.360		
	07				Alimentare cu gaze naturale in localitati			2.470.000	810.000	168.360	168.360		
	50				Alte servicii in domeniile locuintelor, serviciilor si dezvoltarii comunale			15.491.710	13.389.150	7.809.953	7.809.953	1.257.216	
					PROTECTIA MEDIULUI			3.300.000	2.250.000	1.975.438	1.975.438		
7402								66.004.740	56.046.360	46.130.402	46.130.402	11.894.484	8.671.349
								66.249.790	69.906.900	46.922.724	46.922.724	14.095.081	

Capi- tol	Sub- capi- tol	Pa- ra- graf	Gru- pa / Titlu	Ali- ne- at	Denumire indicator	Credite de angajament		Credite bugetare		Angajamente legale	Plati efectuate	Angajamente legale de platit	Cheltuieli efective		
						initiale	definitive	initiale	definitive						
A					B		1	2	3	4	5	6	7	8=6-7	9
7402	05				Salubritate si gestiunea deseurilor										
	01				Salubritate	60.065.990		64.842.100	43.580.566	43.580.566	29.585.485	13.995.081			
	02				Colectarea, tratarea si distrugerea deseurilor	41.378.340		43.951.440	43.044.218	43.044.218	29.315.186	13.729.032			
7402	06				Canalizarea si tratarea apelor reziduale	18.687.650		20.890.660	536.348	536.348	270.299	266.049			
	50				Alte servicii in domeniul protectiei mediului	5.980.000		4.761.000	3.302.872	3.302.872	3.202.872	100.000			
8000	02				Partea V-a ACTIUNI ECONOMICE	203.800		303.800	39.286	39.286	39.286				
8002					ACTIUNI GENERALE ECONOMICE,	396.582.930		310.531.020	157.310.095	157.310.095	133.709.865	23.600.230			
					SLIDE MUNCA	25.044.290		25.593.440	6.374.135	6.374.135	4.717.167	1.656.968			
8002	01				Actiuni generale economice si comerciale	25.044.290		25.593.440	6.374.135	6.374.135	4.717.167	1.656.968			
	10				Programe de dezvoltare regionala si sociala	21.155.950		21.707.100	4.409.682	4.409.682	2.752.714	1.656.968			
8002	01				Alte cheltuieli pentru actiuni generale economice si comerciale	3.888.340		3.888.340	1.964.453	1.964.453	1.964.453				
8102					COMBUSTIBILI SI ENERGIE	49.004.210		60.008.310	51.412.486	51.412.486	50.725.472	687.014			
	06				Energie termica	13.000.010		25.234.110	24.602.149	24.602.149	24.602.149				
	50				Alte cheltuieli privind combustibili si energia	36.004.200		34.774.200	26.810.337	26.810.337	26.123.323	687.014			
8402					TRANSPORTURI	321.790.950		224.183.750	99.249.186	99.249.186	77.994.544	21.254.642			
	03				Transport rutier	307.193.110		209.585.950	99.249.186	99.249.186	77.994.544	21.254.642			
	01				Drumuri si poduri	4.700.000		200.000	110.406	110.406	3.900	106.506			
	02				Transport in comun	142.926.510		148.339.350	50.120.242	50.120.242	44.130.461	5.989.781			
	03				Strazi	159.566.600		61.046.600	49.018.538	49.018.538	33.860.183	15.158.355			
	50				Alte cheltuieli in domeniul transporturilor	14.597.840		14.597.840	274.288	274.288	272.682	1.606			
8702					ALTE ACTIUNI ECONOMICE	743.480		743.480							

Capi- tol	Sub- capi- tol	Pa- ra- graf	Gru- pa / Titlu	Ar- ti- col	Ali- ne- at	Denumire indicator	Credite de angajament				Credite bugetare		Angajamente legale	Plati efectuate	Angajamente legale de platit	Cheltuieli efective
							1	2	3	4	5	6				
			A			B										
						internet	1.544.800		1.544.800	1.749.270	1.460.390	1.460.390	1.171.507	288.883	567.476	
20	01	09				Materiale si presarii de servicii cu caracter functional	3.820.000		3.820.000	4.679.240	3.219.277	3.219.277	2.207.809	1.011.468	1.573.452	
20	01	30				Alte bunuri si servicii pentru intretinere si functionare	25.961.560		25.961.560	32.411.740	22.890.246	22.890.246	15.655.825	7.234.421	6.345.563	
20	02					Reparatii curente	69.937.920		69.937.920	46.334.300	40.785.895	40.785.895	23.093.513	17.692.382	8.042.772	
20	03					Hrana	3.037.300		3.037.300	3.131.509	2.611.719	2.611.719	1.655.270	958.449	573.857	
20	03	01				Hrana pentru oameni	2.810.000		2.810.000	2.830.000	2.328.786	2.328.786	1.464.173	864.613	573.857	
20	03	02				Hrana pentru animale	227.300		227.300	301.500	282.933	282.933	191.097	91.836		
20	04					Medicamente si materiale sanitare	242.730		242.730	229.880	54.604	54.604	28.587	26.017	36.094	
20	04	01				Medicamente	66.200		66.200	63.850	9.893	9.893	4.382	5.511	6.945	
20	04	02				Materiale sanitare	166.530		166.530	161.780	40.756	40.756	24.205	16.551	19.843	
20	04	04				Dezinfectanti	10.000		10.000	4.250	3.955	3.955		3.955	9.306	
20	05					Bunuri de natura obiectelor de inventar	3.892.780		3.892.780	3.717.160	2.630.434	2.630.434	1.563.065	1.067.369	1.013.589	
20	05	01				Uniforme si echipament	512.000		512.000	607.500	473.223	473.223	234.587	238.636	98.913	
20	05	03				Lenjerie si accesorii de pat	36.000		36.000	71.000	40.148	40.148	36.251	3.897		
20	05	30				Alte obiecte de inventar	3.344.780		3.344.780	3.038.660	2.117.063	2.117.063	1.292.227	824.836	914.676	
20	06					Deplasari, detasari, transferari	380.200		380.200	326.050	200.327	200.327	197.809	2.518	55.203	
20	06	01				Deplasari interne, detasari, transferari	313.200		313.200	269.050	160.835	160.835	158.317	2.518	55.203	
20	06	02				Deplasari in strainatate	67.000		67.000	57.000	39.492	39.492				
20	09					Materiale de laborator	2.000		2.000							
20	11					Carti, publicatii si materiale documentare	67.000		67.000	87.000	34.697	34.697	21.837	12.860	133	
20	12					Consultanta si expertiza	26.000		26.000	139.000	119.000	119.000	89.500	29.500	59.500	
20	13					Pregatire profesionala	355.000		355.000	610.580	342.047	342.047	226.400	115.647	241.984	
20	14					Protectia muncii	86.000		86.000	85.000	13.348	13.348	10.702	2.648	12.958	

Capi- tol	Sub- capi- tol	Pa- ra- graf	Gr- pa / Titlu	Ar- ti- col	Al- ne- at	Denumire indicator	Credite de angajament		Credite bugetare		Angajamente legale	Plati efectuate	Angajamente legale de platit	Cheltuieli efective	
							1 initiale	2 definitive	3 initiale	4 definitive					
A						B	1	2	3	4	5	6	7	8-6-7	9
20	23					Prevenirea si combaterea inundatiilor si ingheturilor			100.000	50.000					
20	24					Comisioane si alte costuri aferente imprumuturilor			172.500	222.500	166.815	166.815	166.815		20.828
20	24	01				Comisioane si alte costuri aferente imprumuturilor externe			500	500					
20	24	02				Comisioane si alte costuri aferente imprumuturilor interne			172.000	222.000	166.815	166.815	166.815		20.828
20	25					Cheltuieli judiciare si extrajudiciare derivate din actiuni in reprezentarea intereselor statului, potrivit dispozitiilor legale			221.000	221.000	170.101	170.101	170.101	5.000	31.804
20	30	01				Alte cheltuieli			18.098.100	6.950.880	5.355.274	4.855.296	4.855.296	499.978	839.000
20	30	03				Reclama si publicitate			850.000	856.000	677.523	617.190	677.523	60.333	215.846
20	30	04				Prime de asigurare non-viata			993.000	662.600	512.480	512.480	512.480		77.469
20	30	04				Chirii			357.480	480.580	307.508	285.052	307.508	22.456	80.095
20	30	30				Alte cheltuieli cu bunuri si servicii			15.897.620	4.951.700	3.857.763	3.440.574	3.857.763	417.189	465.590
30	01					TITLUL III DOBANZI			8.866.000	8.816.000	8.485.548	8.485.548	8.485.548		1.629.523
30	01	01				Dobanzi aferente datoriei publice interne			6.966.000	6.806.000	6.490.372	6.490.372	6.490.372		1.488.441
30	01	01				Dobanzi aferente datoriei publice interne directe			6.966.000	6.806.000	6.490.372	6.490.372	6.490.372		1.488.441
30	02					Dobanzi aferente datoriei publice externe			1.900.000	2.010.000	1.995.176	1.995.176	1.995.176		141.082
30	02	05				Dobanzi aferente datoriei publice externe locale			1.900.000	2.010.000	1.995.176	1.995.176	1.995.176		141.082
40						TITLUL IV SUBVENTII			28.742.200	42.675.660	41.966.076	36.756.742	41.966.076	5.209.334	

Capi- tol	Sub- pa- ra- graf	Ar- ti- col	Ali- ne- at	Denumire indicator	Credite de angajament		Credite bugetare		Angajamente bugetare	Angajamente legale	Plati efectuate	Angajamente legale de platit	Cheltuieli efective
					initiale	definitive	initiale	definitive					
A				B	1	2	3	4	5	6	7	8-6-7	9
	40	03		Subvenții pentru acoperirea diferentelor de pret și tarif			28.742.200	42.675.660	41.966.076	41.966.076	36.756.742	5.209.334	
	50			TITLUL V FONDURI DE REZERVA			5.000.000	870					
	50	04		Fond de rezerva bugetara la dispozitia autoritatilor locale			5.000.000	870					
	51			TITLUL VI TRANSFERURI INTRE UNITATI ALE ADMINISTRATIEI PUBLICE									
	51	01		Transferuri curente			7.414.500	10.300.790	8.262.790	8.262.790	8.262.790		2.048.290
	51	01	01	Transferuri catre institutii publice			7.164.500	10.163.390	8.246.790	8.246.790	8.246.790		2.048.290
	51	01	24	Transferuri din bugetele consiliilor locale și judetene pentru acordarea unor ajutoare catre unitatile administrativ-teritoriale in situatii de extrema dificultate			6.164.500	9.163.390	7.746.790	7.746.790	7.746.790		2.048.290
	51	02		Transferuri de capital			1.000.000	1.000.000	500.000	500.000	500.000		
	51	02	29	Alte transferuri de capital catre institutii publice			250.000	137.400	16.000	16.000	16.000		
	55			TITLUL VII ALTE TRANSFERURI									
	55	01		A. Transferuri interne			15.910.300	16.910.200	16.236.985	16.236.985	16.176.092	60.893	4.867.136
	55	01	13	Programe de dezvoltare			15.910.300	16.910.200	16.236.985	16.236.985	16.176.092	60.893	4.867.136
	55	01	42	Transferuri din bugetul local catre asociatiile de dezvoltare intercomuni-tare			354.300	354.300	54.254	54.254	54.254		1.177.745
	55	01	63	Finantarea invatamantului particular sau confesional acreditat			110.000	366.900	280.893	280.893	220.000	60.893	
	56			TITLUL VIII PROIECTE CU FINANTARE DIN			15.446.000	16.189.000	15.901.838	15.901.838	15.901.838		3.689.391

Capi- tol	Sub- capi- tol	Pa- ra- graf	Gru- pa / Titlu	Ar- ti- col	Ali- ne- at	Denumire indicator	Credite de angajament		Credite bugetare		Angajamente bugetare	Angajamente legale	Plati efectuate	Angajamente legale de platit	Cheltuieli efective
							initiale	definitive	initiale	definitive					
A						B	1	2	3	4	5	6	7	8-6-7	9
						FONDURI EXTERNE NERAMBURSABILE (FEN)									
						POSTADERARE				14.126.930	635.254	635.254	154.003	481.251	
						Programe finantate din Fondul European de Dezvoltare Regionala (FEDR), aferente cadrului financiar 2021-2027									
56	48					Finantare nationala			14.126.930	635.254	635.254	154.003	481.251		
56	48	01				Finantare externa nerambursabila			109.410	7.276	7.276	6.955	321		
56	48	02				Cheltuieli neeligibile			437.620	29.107	29.107	27.822	1.285		
56	48	03				TITLUL VIII ASISTENTA SOCIALA			13.579.900	598.871	598.871	119.226	479.645		
57	02					Ajutoare sociale			14.858.000	16.010.647	16.010.647	15.895.866	114.781		
57	02	01				Ajutoare sociale in numerar			14.858.000	16.010.647	16.010.647	15.895.866	114.781		
57	02	02				Ajutoare sociale in natura			14.205.000	15.403.816	15.403.816	15.403.816			
57	02	03				Tichete de cresa si tichete sociale pentru gradinita			600.000	575.181	575.181	460.400	114.781		
58						TITLUL X PROIECTE CU FINANTARE DIN FONDURI EXTERNE NERAMBURSABILE			53.000	31.650	31.650	31.650			
58	01					CADRULUI FINANCIAR 2014-2020									
58	01					Programe din Fondul European de Dezvoltare Regionala (FEDR)			62.322.340	38.326.605	38.326.605	37.345.289	981.316		
58	01	01				Finantarea nationala			56.471.950	34.723.164	34.723.164	33.741.848	981.316		
58	01	02				Finantarea externa nerambursabila			5.025.970	4.346.788	4.346.788	4.346.788			
58	01	03				Cheltuieli neeligibile			29.744.930	26.255.841	26.255.841	26.255.841			
58	02					Programe din Fondul Social European (FSE)			21.701.050	4.120.535	4.120.535	3.139.219	981.316		
58	02	01				Finantarea nationala			5.697.590	3.603.041	3.603.041	3.603.041			
58	02	02				Finantarea externa nerambursabila			600.320	321.364	321.364	321.364			
58	02	03				Cheltuieli neeligibile			5.093.780	3.281.677	3.281.677	3.281.677			
									3.490						

Capi- tol	Sub- capi- tol	Pa- ra- gra- ful	Ar- ti- col	Ali- ne- at	Denumire indicator	Credite de angajament		Credite bugetare		Angajamente legale	Plati efectuate	Angajamente legale de platit	Cheltuieli efective
						initiale	definitive	initiale	definitive				
A					1	2	3	4	5	6	7	8=6-7	9
B													
58	31				Mecanismele financiare Spatiul Economic European si Norvegian 2014-2021			152.800	400	400	400		
58	31	03			Cheltuieli neeligibile			152.800	400	400	400		
59					TITLUL XI ALTE CHELTUIELI			31.595.280	17.994.275	17.994.275	17.974.275	20.000	7.578.156
59	01				Burse			10.049.000	4.853.644	4.853.644	4.853.644		4.853.644
59	08				Programe pentru tineret			100.000					
59	11				Asociatii si fundatii			10.502.680	586.128	586.128	586.128		135.617
59	12				Sustinerea cultelor			6.500.000	7.059.000	7.059.000	7.059.000		1.000.000
59	17				Despagubiri civile			130.000	369.191	369.191	369.191		78.317
59	20				Sume destinate finantarii programelor sportive realizate de structurile sportive de drept privat			3.177.880	1.577.877	1.577.877	1.577.877		647.877
59	22				Actiuni cu caracter stiintific si social-cultural			3.041.600	2.570.910	2.567.253	2.547.253	20.000	673.875
59	40				Sume aferente persoanelor cu handicap neincadrate			1.272.000	981.182	981.182	981.182		188.826
60					Titlul XII PROIECTE CU FINANTARE DIN SUMELE REPREZENTAND ASISTENTA FINANCIARA NERAMBURSABILA AFERENTA PNRR			114.155.280	131.674.680	1.149.847	734.729	415.118	4.046
60	01				Fonduri europene nerambursabile			93.849.070	105.051.400	272.153	272.153		
60	02				Finantare publica nationala			2.159.540	699.829	699.829	369.939	329.890	3.400
60	03				Sume aferente TVA			18.146.670	20.927.940	177.865	92.637	85.228	646
61					Titlul XIII PROIECTE CU FINANTARE DIN SUMELE AFERENTE COMPONENTEI DE IMPRUMUT A PNRR			123.040.380	7.644.016	7.644.016	4.709.767	2.934.249	9.007

Capi- tol	Sub- capitol	Pa- ra- graf	Gr- pa / Titlu	Ar- ti- col	Al- ne- at	Denumire indicator	Credite de angajament		Credite bugetare		Angajamente legale	Plati efectuate	Angajamente legale de platit	Cheltuieli efective	
							initiale	definitive	initiale	definitive					
A						B	1	2	3	4	5	6	7	8-6-7	9
						public interne locale	18.856.010		18.856.010	18.856.010	18.595.865	18.595.865			
	84					PLATI EFECTUATE IN ANII PRECEDENTI SI RECUPERATE IN ANUL CURENT					-1.205.565	-1.205.565			
	85					Titlul XXI PLATI EFECTUATE IN ANII PRECEDENTI SI RECUPERATE IN ANUL CURENT					-1.205.565	-1.205.565			
	85	01				Plati efectuate in anii precedenti si recuperate in anul curent					-1.205.565	-1.205.565			
	85	01	01			Plati efectuate in anii precedenti si recuperate in anul curent (SF)					-1.192.121	-1.192.121			
	85	01	02			Plati efectuate in anii precedenti si recuperate in anul curent (SD)					-13.444	-13.444			
5100	02					Partea I-a SERVICII PUBLICE GENERALE	57.620.030		52.437.320	46.544.760	45.888.621	46.544.760	656.139	11.340.331	
5102						AUTORITATI PUBLICE SI ACTIUNI EXTERNE	40.195.530		40.011.950	34.817.235	34.161.828	34.817.235	655.407	8.922.596	
	01					CHELTUIELI CURENTE	35.997.410		35.813.830	33.931.640	33.276.233	33.931.640	655.407	8.431.096	
	10					TITLUL J CHELTUIELI DE PERSONAL	30.243.040		30.233.040	29.601.583	29.601.583	29.601.583		7.174.161	
	10	01				Cheltuieli salariale in bani	29.186.340		29.176.340	28.612.574	28.612.574	28.612.574		7.011.626	
	10	01	01			Salarii de baza	27.403.000		27.403.000	27.174.134	27.174.134	27.174.134		6.660.889	
	10	01	05			Spoturi pentru conditii de munca	136.400		136.400	73.645	73.645	73.645		15.137	
	10	01	12			Indemnizatii platite unor persoane din afara unitatii	471.940		481.940	473.662	473.662	473.662		123.517	
	10	01	13			Drepturi de delegare	70.000		70.000	11.986	11.986	11.986		1.058	
	10	01	17			Indemnizatii de hrana	1.105.000		1.085.000	879.147	879.147	879.147		211.025	
	10	02				Cheltuieli salariale in natura	400.000		400.000	355.150	355.150	355.150		4.770	
	10	02	06			Vouchere de vacanta	400.000		400.000	355.150	355.150	355.150		4.770	
	10	03				Contributii	656.700		656.700	633.859	633.859	633.859		157.765	

Capi- tol	Sub- capi- tol	Pa- ra- graf	Ar- ti- col	Ali- ne- at	Denumire indicator	Credite de angajament		Credite bugetare		Angajamente legale	Plati efectuate	Angajamente legale de platit	Cheltuieli efective
						1	2	3	4				
A													
B													
					derivate din actiuni in reprezentarea intereselor statului, potrivit dispozitiilor legale								
	20	30			Alte cheltuieli	200.000		200.000		160.013	155.013	5.000	25.594
	20	30	01		Reclama si publicitate	1.020.000		985.200		802.237	741.904	60.333	263.972
	20	30	03		Prime de asigurare non-viata	850.000		850.000		671.523	611.190	60.333	215.846
	20	30	30		Alte cheltuieli cu bunuri si servicii	100.000		120.000		115.754	115.754		44.181
	59				TITLUL XI ALTE CHELTUIELI	70.000		15.200		14.960	14.960		3.945
	59	17			Despagubiri civile	180.000		468.320		376.827	376.827		102.011
	59	40			Sume aferente persoanelor cu handicap neincadrate	80.000		358.320		278.317	278.317		78.317
	70				CHELTUIELI DE CAPITAL	100.000		110.000		98.510	98.510		23.694
	71				TITLUL XV ACTIVE NEFINANCIARE	4.198.120		4.198.120		1.615.899	1.615.899		491.500
	71	01			Active fixe	4.198.120		4.198.120		1.615.899	1.615.899		491.500
	71	01	01		Constructii	4.198.120		4.198.120		1.615.899	1.615.899		491.500
	71	01	02		Masini, echipamente si mijloace de transport	364.420		364.420		140.808	140.808		67.459
	71	01	03		Mobilier, aparatura birou si alte active corporale	10.000		10.000					15.151
	71	01	30		Alte active fixe (inclusiv reparatii capitale)	3.823.700		3.823.700		1.475.091	1.475.091		169.549
	84				PLATI EFECTUATE IN ANII PRECEDENTI SI RECUPERATE IN ANUL CURENT					-730.304	-730.304		
	85				Titlul XXI PLATI EFECTUATE IN ANII PRECEDENTI SI RECUPERATE IN ANUL CURENT					-730.304	-730.304		

Capi- tol	Sub- pa- ra- graf	Gr- pa / Titlu	Ar- ti- col	Ali- ne- at	Denumire indicator	Credite de angajament		Credite bugetare		Angajamente bugetare	Angajamente legale	Plati efectuate	Angajamente legale de platit	Cheltuieli efective
						initiale	definitive	initiale	definitive					
A					B									
					1	2	3	4	5	6	7	8=6-7	9	
		20	30		Alte cheltuieli			274.000	212.420	199.922	199.922	199.565	357	83.571
		20	30	03	Prime de asigurare non-viata			12.000	8.420	8.410	8.410	8.410		
		20	30	30	Alte cheltuieli cu bunuri si servicii			262.000	204.000	191.512	191.512	191.155	357	83.571
		50			TITLUL V FONDURI DE REZERVA			5.000.000	870					
		50	04		Fond de rezerva bugetara la dispozitia autoritatilor locale			5.000.000	870					
		59			TITLUL XI ALTE CHELTUIELI			40.000	40.000	6.828	6.828	6.828		792
		59	40		Sume aferente persoanelor cu handicap neincadrate			40.000	40.000	6.828	6.828	6.828		792
		84			PLATI EFECTUATE IN ANII PRECEDENTI SI RECUPERATE IN ANUL CURENT					-4.630	-4.630	-4.630		
		85			Titlul XXI PLATI EFECTUATE IN ANII PRECEDENTI SI RECUPERATE IN ANUL CURENT					-4.630	-4.630	-4.630		
		85	01		Plati efectuate in anii precedenti si recuperate in anul curent					-4.630	-4.630	-4.630		
		85	01	01	Plati efectuate in anii precedenti si recuperate in anul curent (SF)					-4.630	-4.630	-4.630		
5502					TRANZACTII PRIVIND DATORIA PUBLICA SI IMPRUMUTURI			9.038.500	9.038.500	8.652.363	8.652.363	8.652.363		1.650.351
		01			CHELTUIELI CURENTE			9.038.500	9.038.500	8.652.363	8.652.363	8.652.363		1.650.351
		20			TITLUL II BUNURI SI SERVICII			172.500	222.500	166.815	166.815	166.815		20.828
		20	24		Comisioane si alte costuri aferente imprumuturilor			172.500	222.500	166.815	166.815	166.815		20.828
		20	24	01	Comisioane si alte costuri aferente imprumuturilor externe			500	500					

Capi- tol	Sub- capi- tol	Pa- ra- graf	Ar- ti- col	Ali- ne- at	Denumire indicator	Credite de angajament			Credite bugetare		Angajamente legale	Plati efectuate	Angajamente legale de platit	Cheltuieli efective
						1	2	3	4	5				
		A			B									
	20	24	02		Comisioane si alie costuri aferente imprumuturilor interne			172.000	222.000	166.815	166.815		166.815	20.828
	30				TITLUL III DOBANZI			8.866.000	8.816.000	8.485.548	8.485.548		8.485.548	1.629.523
	30	01			Dobanzi aferente datoriei publice interne			6.966.000	6.806.000	6.490.372	6.490.372		6.490.372	1.488.441
	30	01	01		Dobanzi aferente datoriei publice interne directe			6.966.000	6.806.000	6.490.372	6.490.372		6.490.372	1.488.441
	30	02			Dobanzi aferente datoriei publice externe			1.900.000	2.010.000	1.995.176	1.995.176		1.995.176	141.082
6000	02				Dobanzi aferente datoriei publice externe locale			1.900.000	2.010.000	1.995.176	1.995.176		1.995.176	141.082
					Partea II-a APARARE, ORDINE PUBLICA SI SIGURANTA NATIONALA			17.972.240	18.336.670	15.405.914	15.405.914		14.353.989	3.741.167
					ORDINE PUBLICA SI SIGURANTA NATIONALA			17.972.240	18.336.670	15.405.914	15.405.914		14.353.989	3.741.167
					CHELTUIELI CURENTE			15.682.480	16.046.410	14.521.918	14.521.918		13.803.978	3.627.112
					TITLUL I CHELTUIELI DE PERSONAL			12.371.480	12.797.550	12.066.688	12.066.688		12.066.688	3.049.356
					Cheltuieli salariale in bani			10.510.000	10.510.000	10.001.900	10.001.900		10.001.900	2.486.648
					Salarii de baza			10.253.000	10.253.000	9.812.247	9.812.247		9.812.247	2.432.983
					Sporuri pentru conditii de munca			252.000	252.000	188.261	188.261		188.261	52.871
					Drepturi de delegare			5.000	5.000	1.392	1.392		1.392	736
					Indemnizatii de hrana									58
					Cheltuieli salariale in natura			1.625.000	2.051.070	1.843.582	1.843.582		1.843.582	506.772
					Norme de hrana			1.445.000	1.871.070	1.676.432	1.676.432		1.676.432	503.472
					Vouchere de vacanta			180.000	180.000	167.150	167.150		167.150	3.300
					Contributii			236.480	236.480	221.206	221.206		221.206	55.936
					Contributia asiguratorie pentru munca			236.480	236.480	221.206	221.206		221.206	55.936
					TITLUL II BUNURI SI SERVICII			3.061.000	2.857.960	2.195.246	2.195.246		1.477.306	529.840

Capi- tol	Sub- capi- tol	Pa- ra- graf	Gr- pa / Titlu col	Ali- ne- at	Denumire indicator	Credite de angajament		Credite bugetare		Angajamente legale	Plati efectuate	Angajamente legale de platit	Cheltuieli efective	
						1	2	3	4					
A						1	2	3	4	5	6	7	8=6-7	9
20	01				Bunuri si servicii			1.306.900	1.199.450	840.135		840.135		162.603
20	01	01			Furnituri de birou			9.000	14.000	9.387		9.387		3.390
20	01	02			Materiale pentru curatenie			3.200	5.750	2.174		2.174		
20	01	05			Carburanti si lubrifianti			252.000	252.000	246.274		246.274		61.085
20	01	06			Piese de schimb			2.000	500					
20	01	09			Materiale si prestari de servicii cu caracter functional			328.700	235.200	113.777		113.777		20.753
20	01	30			Alte bunuri si servicii pentru intretinere si functionare			712.000	692.000	468.523		468.523		80.785
20	02				Reparatii curente			585.200	650.200	617.028		617.028		186.174
20	04				Medicamente si materiale sanitare			18.400	15.850					
20	04	01			Medicamente			6.400	5.350					
20	04	02			Materiale sanitare			11.000	10.250					
20	04	04			Dezinfectanti			1.000	250					
20	05				Bunuri de natura obiectelor de inventar			448.000	518.000	433.812		433.812		114.364
20	05	01			Uniforme si echipament			275.000	235.000	196.235		196.235		
20	05	30			Alte obiecte de inventar			173.000	283.000	237.577		237.577		114.364
20	06				Deplasari, detasari, transferari			70.000	30.000	10.591		10.591		4.971
20	06	01			Deplasari interne, detasari, transferari			70.000	30.000	10.591		10.591		4.971
20	13				Pregatire profesionala			57.200	55.000	46.310		46.310		1.200
20	14				Protectia muncii			11.000	11.000					
20	23				Prevenirea si combaterea inundatiilor si ingheturilor			100.000	50.000					
20	30				Alte cheltuieli			464.300	328.460	247.370		247.370		60.528
20	30	03			Prime de asigurare non-viata			96.500	96.500	45.933		45.933		21.155
20	30	30			Alte cheltuieli cu bunuri si servicii			367.800	231.960	201.437		201.437		39.373

Capi- tot	Sub- pa- ra- graf	Pa- ra- titlu	Ar- ti- col	Al- ne- at	Denumire indicator	Credite de angajament		Credite bugetare		Angajamente legale	Plati efectuate	Angajamente legale de platit	Cheltuieli efective	
						1	2	3	4					
					B	1	2	3	4	5	6	7	8=6-7	9
					A									
	59		17		TITLUL XI ALTE CHELTUIELI			250.000	390.900	259.984	259.984	259.984		47.916
	59				Despagubiri civile			50.000	190.900	90.874	90.874	90.874		
	59		40		Sume alocate persoanelor cu handicap neincadrate			200.000	200.000	169.110	169.110	169.110		47.916
	70				CHELTUIELI DE CAPITAL			2.289.760	2.290.260	894.260	894.260	894.260	333.985	114.055
	71		01		TITLUL XV ACTIVE NEFINANCIARE			2.289.760	2.290.260	894.260	894.260	894.260	333.985	114.055
	71		01		Active fixe			2.289.760	2.290.260	894.260	894.260	894.260	333.985	114.055
	71		01		Construcții			1.632.970	1.825.470	574.169	574.169	320.403	253.766	
	71		01		Masini, echipamente si mijloace de transport			396.490	204.490	182.964	182.964	139.445	43.519	87.806
	71		01		Mobilier, aparatura biroutica si alte active corporale			52.500	52.500	49.725	49.725	19.737	29.988	16.192
	71		01		Alte active fixe (inclusiv reparatii capitale)			207.800	207.800	87.402	87.402	80.690	6.712	10.057
	84				PLATI EFECTUATE IN ANII PRECEDENTI SI RECUPERATE IN ANUL CURENT					-10.264	-10.264	-10.264		
	85				TITLUL XXI PLATI EFECTUATE IN ANII PRECEDENTI SI RECUPERATE IN ANUL CURENT					-10.264	-10.264	-10.264		
	85		01		Plati efectuate in anii precedenti si recuperate in anul curent					-10.264	-10.264	-10.264		
	85		01		Plati efectuate in anii precedenti si recuperate in anul curent (SF)					-10.264	-10.264	-10.264		
6500	02				Partea III-a CHELTUIELI SOCIAL-CULTURALE			316.358.950	324.684.600	191.919.562	191.919.562	165.462.579	26.456.983	99.729.217
6502					INVATAMANT			186.001.630	211.349.060	97.828.719	97.828.719	78.757.559	19.071.160	57.496.031
					CHELTUIELI CURENTE			154.921.320	169.130.890	64.572.862	64.572.862	55.035.982	9.536.880	36.364.355

Capi- tol	Sub- capitol	Pa- ra- graf	Gru- pa / Titlu	Ar- ti- col	Al- ne- at	Denumire indicator	Credite de angajament		Angajamente bugetare	Angajamente legale	Plati efectuate	Angajamente legale de platit	Cheltuieli efective		
							initiale	definitive							
A						B	1	2	3	4	5	6	7	8-6-7	9
10						TITLUL I CHELTUIELI DE PERSONAL			380.000	380.000	40.600	40.600	40.600		40.600
10	01					Cheltuieli salariale in bani			324.000	324.000					
10	01	01				Salarii de baza			157.780	157.780					
10	01	05				Sporuri pentru conditii de munca			26.220	26.220					
10	01	17				Indemnizatii de hrana			140.000	140.000					
10	02					Cheltuieli salariale in natura			50.000	50.000	40.600	40.600	40.600		40.600
10	02	06				Vouchere de vacanta			50.000	50.000	40.600	40.600	40.600		40.600
10	03					Contributii			6.000	6.000					
10	03	07				Contributia asiguratorie pentru munca			6.000	6.000					
20						TITLUL II BUNURI SI SERVICII			36.895.380	38.832.120	28.123.462	28.123.462	21.411.512	6.711.950	24.329.977
20	01					Bunuri si servicii			24.135.840	24.990.690	17.647.223	17.647.223	15.109.191	2.538.032	16.357.881
20	01	01				Furnituri de birou			99.860	294.460	202.966	202.966	125.198	77.768	179.951
20	01	02				Materiale pentru curatenie			300.400	911.200	620.284	620.284	435.431	184.853	621.715
20	01	03				Incalzit, iluminat si forta motrica			20.107.850	15.308.960	10.336.956	10.336.956	9.543.763	793.193	9.497.121
20	01	04				Apa, canal si salubritate			887.890	2.029.640	1.818.734	1.818.734	1.703.787	114.947	1.706.928
20	01	05				Carburanti si lubrifianti			32.500	17.500	12.012	12.012	12.012		10.207
20	01	06				Piese de schimb			18.000	20.000	9.950	9.950	9.100	850	9.950
20	01	07				Transport			569.550	585.050	245.244	245.244	245.041	203	215.808
20	01	08				Posta, telecomunicatii, radio, tv, internet			184.200	341.670	277.687	277.687	276.046	1.641	270.171
20	01	09				Materiale si prestari de servicii cu caracter functional			393.900	1.221.340	974.105	974.105	598.142	375.963	919.681
20	01	30				Alte bunuri si servicii pentru intretinere si functionare			1.541.690	4.260.870	3.149.285	3.149.285	2.160.671	988.614	2.936.349
20	02					Reparatii curente			9.947.720	10.691.460	8.600.160	8.600.160	5.153.657	3.446.503	7.037.290
20	03					Hrana			150.000	170.000	136.511	136.511	100.240	36.271	154.879

Capi- tol	Sub- capi- tol	Pa- ra- gra- ful	Ar- ti- col	Ali- ne- at	Denumire indicator	Credite de angajament		Credite bugetare		Angajamente bugetare	Angajamente legale	Plati efectuate	Angajamente legale de platit	Cheltuieli efective
						initiale	definitive	initiale	definitive					
A					B									
					1	2	3	4	5	6	7	8-6-7	9	
20	03	01			Hrana pentru oameni			170.000	136.511	100.240	36.271	154.879		
20	04				Medicamente si materiale sanitare			8.700	7.242	3.287	3.955	14.032		
20	04	01			Medicamente			700	339	339		339		
20	04	02			Materiale sanitare			4.000	2.948	2.948		4.387		
20	04	04			Dezinfectanti			4.000	3.955		3.955	9.306		
20	05				Bunuri de natura obiectelor de inventar			2.058.120	1.269.349	722.739	546.610	375.446		
20	05	01			Uniforme si echipament			26.000	160.451	11.757	148.694			
20	05	03			Lenjerie si accesorii de pat			36.000	40.148	36.251	3.897			
20	05	30			Alte obiecte de inventar			1.824.120	1.068.750	674.731	394.019	375.446		
20	06				Deplasari, detasari, transferari			37.000	15.746	15.028	718	14.712		
20	06	01			Deplasari interne, detasari, transferari			37.000	15.746	15.028	718	14.712		
20	09				Materiale de laborator			2.000						
20	11				Carti, publicatii si materiale documentare			42.000	32.174	19.314	12.860	133		
20	12				Consultanta si expertiza			16.000						
20	13				Pregatire profesionala			150.800	267.774	194.607	73.167	239.784		
20	14				Protectia muncii			40.000	10.948	8.302	2.646	12.958		
20	25				Cheltuieli judiciare si extrajudiciare derivate din actiuni in reprezentarea intereselor statului, potrivit dispozitiilor legale			21.000	10.088	10.088		6.210		
20	30				Alte cheltuieli			128.000	126.247	75.059	51.188	116.652		
20	30	01			Reclama si publicitate			6.000	6.000	6.000				
20	30	03			Prime de asigurare non-viata			7.900	3.052	3.052		3.052		
20	30	04			Chirii			111.000	47.456	25.000	22.456	43.557		
20	30	30			Alte cheltuieli cu bunuri si servicii			108.430	69.739	41.007	28.732	70.043		

Capi- tol	Sub- pa- ra- graf	Ar- ti- col	Ali- ne- at	Denumire indicator	Credite de angajament		Credite bugetare		Angajamente legale	Angajamente bugetare	Plati efectuate	Angajamente legale de platit	Cheltuieli efective
					initiale	definitive	initiale	definitive					
	A			B	1	2	3	4	5	6	7	8-6-7	9
	51			TITLUL VI TRANSFERURI INTRU UNITATI ALE ADMINISTRATIEI PUBLICE			413.000						
	51	01		Transferuri curente			413.000						
	51	01	01	Transferuri catre institutiile publice			413.000						
	55			TITLUL VII ALTE TRANSFERURI			15.446.000	16.189.000	15.901.838	15.901.838	15.901.838		3.689.391
	55	01		A. Transferuri interne			15.446.000	16.189.000	15.901.838	15.901.838	15.901.838		3.689.391
	55	01	63	Finantarea invatamantului particular sau confesional acreditat			15.446.000	16.189.000	15.901.838	15.901.838	15.901.838		3.689.391
	57			TITLUL VIII ASISTENTA SOCIALA			2.216.000	2.351.600	1.939.299	1.939.299	1.824.518	114.781	1.891.007
	57	02		Ajutoare sociale			2.216.000	2.351.600	1.939.299	1.939.299	1.824.518	114.781	1.891.007
	57	02	01	Ajutoare sociale in numerar			1.563.000	1.622.000	1.332.468	1.332.468	1.332.468		1.308.467
	57	02	02	Ajutoare sociale in natura			600.000	673.600	575.181	575.181	460.400	114.781	576.180
	57	02	03	Tichete de cresa si tichete sociale pentru gradinita			53.000	53.000	31.650	31.650	31.650		6.360
	58			TITLUL X PROIECTE CU FINANTARE DIN FONDURI EXTERNE NERAMBURSABILE			13.100.600	13.133.380	7.405.283	7.405.283	7.405.283		1.546.683
	58	01		CADRULUI FINANCIAR 2014-2020									
	58	01		Programe din Fondul European de Dezvoltare Regionala (FEDR)			11.134.990	11.134.990	5.738.135	5.738.135	5.738.135		11.942
	58	01	01	Finantarea nationala			1.168.610	1.168.610	750.008	750.008	750.008		1.628
	58	01	02	Finantarea externa nerambursabila			6.622.080	6.622.080	4.431.279	4.431.279	4.431.279		9.228
	58	01	03	Cheltuieli neeligibile			3.344.300	3.344.300	556.848	556.848	556.848		1.086
	58	02		Programe din Fondul Social European (FSE)			1.965.610	2.000.390	1.667.148	1.667.148	1.667.148		1.534.741
	58	02	01	Finantarea nationala			34.140	34.140	30.980	30.980	30.980		21.527
	58	02	02	Finantarea externa nerambursabila			1.927.980	1.962.760	1.656.168	1.656.168	1.656.168		1.513.214
	58	02	03	Cheltuieli neeligibile			3.490	3.490					

Capi- tol	Sub- capi- tol	Pa- ra- graf	Gr- pa / Titlu	Ar- ti- col	Ali- ne- at	Denumire indicator	Credite de angajament		Credite bugetare		Angajamente bugetare	Angajamente legale	Plati efectuate	Angajamente legale de platit	Cheltuieli efective
							initiale	definitive	initiale	definitive					
A						B	1	2	3	4	5	6	7	8=6-7	9
			59			TITLUL XI ALTE CHELTUIELI			10.049.000	4.854.000	4.853.644	4.853.644	4.853.644		4.853.644
			59	01		Burse			10.049.000	4.854.000	4.853.644	4.853.644	4.853.644		4.853.644
			60			Titlul XII PROIECTE CU FINANTARE DIN SUMELE REPREZENTAND ASISTENTA FINANCIARA NERAMBURSABILA									
			60	01		AFERENTA PNRR			21.667.360	35.181.220	166.483	166.483	162.437	4.046	4.046
			60	02		Fonduri europene nerambursabile			18.207.860	29.410.190	142.153	142.153	142.153		
			60	03		Finantare publica nationala			169.800		3.400	3.400		3.400	3.400
			61			Sume aferente TVA			3.459.500	5.601.230	20.930	20.930	20.284	646	646
						Titlul XIII PROIECTE CU FINANTARE DIN SUMELE AFERENTE COMPONENTEI DE IMPRUMUT A PNRR									
			61	01		Fonduri din imprumut rambursabil			54.753.980	58.207.570	6.142.253	6.142.253	3.436.150	2.706.103	9.007
			61	02		Finantare publica nationala			42.588.190	45.490.360	5.017.852	5.017.852	2.813.748	2.204.104	9.007
			61	03		Sume aferente TVA			4.073.300	4.073.300	177.251	177.251	106.210	71.041	
			70			CHELTUIELI DE CAPITAL			8.092.490	8.643.910	947.150	947.150	516.192	430.938	
			71			TITLUL XV ACTIVE NEFINANCIARE			31.080.310	42.218.170	33.293.872	33.293.872	23.759.592	9.334.280	21.131.676
			71	01		Active fixe			31.080.310	42.218.170	33.293.872	33.293.872	23.759.592	9.334.280	21.131.676
			71	01	01	Constructii			28.734.090	38.641.650	30.435.521	30.435.521	21.838.564	8.576.957	21.131.676
			71	01	02	Masini, echipamente si mijloace de transport			20.356.850	26.456.850	21.979.292	21.979.292	16.993.653	4.985.639	17.039.743
			71	01	03	Mobilier, aparatura birotica si alte active corporale			583.060	506.760	479.631	479.631	424.020	55.611	727.664
			71	01	30	Alte active fixe (inclusiv reparatii capitale)			775.950	1.149.750	605.662	605.662	400.174	205.488	499.535
			71	03		Reparatii capitale aferente activelor			7.018.230	10.528.290	7.370.936	7.370.936	4.040.717	3.330.219	2.864.734

Capi- fol	Sub- capi- fol	Pa- ra- graf	Gru- pa / Titlu	Ar- ti- col	Ali- ne- at	Denumire indicator	Credite de angajament		Credite bugetare		Angajamente legale	Plati efectuate	Angajamente legale de plati	Cheltuieli efective	
							initiale	definitive	initiale	definitive					
A						B	1	2	3	4	5	6	7	8-6-7	9
						fixe			2.346.220	3.576.520	2.858.351	1.901.028	957.323		
	84					PLATI EFECTUATE IN ANII PRECEDENTI SI RECUPERATE IN ANUL CURENT					2.858.351	1.901.028	957.323		
	85					Titlu XXI PLATI EFECTUATE IN ANII PRECEDENTI SI RECUPERATE IN ANUL CURENT					-38.015	-38.015			
	85	01				Plati efectuate in anii precedenti si recuperate in anul curent					-38.015	-38.015			
	85	01	01			Plati efectuate in anii precedenti si recuperate in anul curent (SF)					-38.015	-38.015			
	85	01	02			Plati efectuate in anii precedenti si recuperate in anul curent (SD)					-34.030	-34.030			
6602						SANATATE					-3.985	-3.985			
	01					CHELTUIELI CURENTE			6.719.980	6.719.980	5.523.500	5.480.577	42.923	1.350.898	
	10					TITLUL I CHELTUIELI DE PERSONAL			6.626.980	6.626.980	5.436.297	5.393.374	42.923	1.337.184	
	10	01				Cheltuieli salariale in bani			5.214.390	5.202.390	4.770.523	4.770.523		1.286.703	
	10	01	01			Salarii de baza			5.021.400	5.009.400	4.597.606	4.597.606		1.258.516	
	10	01	05			Sporuri pentru conditiile de munca			4.292.000	4.280.000	3.998.640	3.998.640		1.093.552	
	10	01	06			Alte sporuri			480.000	480.000	402.860	402.860		114.080	
	10	01	17			Indemnizatii de hrana			24.000	24.000	22.800	22.800		5.700	
	10	02				Cheltuieli salariale in natura			225.400	225.400	173.306	173.306		45.184	
	10	02	06			Vouchere de vacanta			80.000	80.000	69.710	69.710			
	10	03				Contributii			80.000	80.000	69.710	69.710			
	10	03	07			Contributia asiguratorie pentru munca			112.990	112.990	103.207	103.207		28.187	
	20					TITLUL II BUNURI SI SERVICII			112.990	112.990	103.207	103.207		28.187	
	20	01				Bunuri si servicii			352.590	352.590	95.118	95.118	42.923	30.681	
									56.900	85.200	35.549	26.895	8.654	6.905	

Capi- tol	Sub- capi- tol	Pa- ra- graf	Pa- ra- gra- ful	Ar- ti- col	Ali- ne- at	Denumire indicator	Credite de angajament		Credite bugetare		Angajamente legale	Plati efectuate	Angajamente legale de platit	Cheltuieli efective	
							1	2	3	4					5
A															
B															
						internet									
20	01	09				Materiale si prestari de servicii cu caracter functional			145.000	110.515	96.832		13.683	20.347	
20	01	30				Alte bunuri si servicii pentru intretinere si functionare			2.677.000	1.755.862	1.261.199		494.663	521.239	
20	02					Reparatii curente			9.627.800	9.087.063	5.855.224		3.231.839	2.743.798	
20	04					Medicamente si materiale sanitare			2.146.000	1.934.278	1.277.457		656.821	540.459	
20	04	02				800			800						
20	04	02				Materiale sanitare			800						
20	05					Bunuri de natura obiectelor de inventar			781.000	656.208	380.878		275.330	221.845	
20	05	01				Uniforme si echipament			200.000	113.824	53.907		59.917	98.913	
20	05	30				Alte obiecte de inventar			397.000	542.384	326.971		215.413	122.932	
20	06					Deplasari, detasari, transferari			137.000	104.233	103.858		375	21.578	
20	06	01				Deplasari interne, detasari, transferari			70.000	65.295	64.920		375	21.578	
20	06	02				Deplasari in strainatate			67.000	38.938	38.938				
20	13					Pregatire profesionala			15.000	13.500	13.500			1.000	
20	14					Protectia muncii			3.000						
20	30					Alte cheltuieli			695.000	572.464	572.464			7.451	
20	30	03				Prime de asigurare non-viata			181.000	130.961	130.961			6.775	
20	30	04				Chirii			160.000	64.444	64.444				
20	30	30				Alte cheltuieli cu bunuri si servicii			354.000	377.059	377.059			676	
51						TITLUL VI TRANSFERURI INTRER UNITATI ALE ADMINISTRATIEI PUBLICE									
51	01					Transferuri curente			9.300.790	7.762.790	7.762.790			2.048.290	
51	01	01				Transferuri catre institutiile publice			9.163.390	7.746.790	7.746.790			2.048.290	
51	02					Transferuri de capital			5.751.500	7.746.790	7.746.790			2.048.290	
51	02	29				Alte transferuri de capital catre			250.000	16.000	16.000				

Capi- tol	Sub- capi- tol	Pa- ra- graf	Gru- pa / Titlu	Ar- ti- col	Ali- ne- at	Denumire indicator	Credite de angajament		Credite bugetare		Angajamente bugstare	Angajamente legale	Plati efectuate	Angajamente legale de platit	Cheltuieli efective	
							1	2	3	4						
A							1	2	3	4	5	6	7	8-6-7	9	
B																
10	01					Cheltuieli salariale in bani	20.791.800		20.774.800	18.164.256	18.164.256	18.164.256	18.164.256		4.897.332	
10	01	01				Salarii de baza	19.093.000		19.076.000	16.692.765	16.692.765	16.692.765	16.692.765		4.524.447	
10	01	13				Drepturi de delegare	1.000		1.000	100	100	100	100			
10	01	17				Indemnizatii de hrana	1.697.800		1.697.800	1.471.391	1.471.391	1.471.391	1.471.391		372.935	
10	02					Cheltuieli salariale in natura	600.000		600.000	545.890	545.890	545.890	545.890		13.790	
10	02	06				Vouchere de vacanta	600.000		600.000	545.890	545.890	545.890	545.890		13.790	
10	03					Contributii	470.070		470.070	409.770	409.770	409.770	409.770		105.597	
10	03	07				Contributia asiguratorie pentru munca	470.070		470.070	409.770	409.770	409.770	409.770		105.597	
20						TITLUL II BUNURI SI SERVICII	3.026.000		3.043.000	2.543.232	2.543.232	2.543.232	2.543.232	872.278	478.370	
20	01					Bunuri si servicii	218.000		208.300	186.222	186.222	186.222	170.234	15.988	40.986	
20	01	01				Furnituri de birou	2.000									
20	01	02				Materiale pentru curatenie	13.000		13.000	10.043	10.043	10.043	8.741	1.302	9.875	
20	01	03				Incalzit, iluminat si forta motrica	57.000		63.000	62.641	62.641	62.641	62.641		1.972	
20	01	04				Apa, canal si salubritate	13.000		13.000	9.951	9.951	9.951	5.395	4.556	4.498	
20	01	05				Carburanti si lubrifianti	20.000		20.000	19.604	19.604	19.604	19.604			
20	01	08				Posta, telecomunicatii, radio, tv, internet	8.000		8.000	2.639	2.639	2.639	2.496	143	587	
20	01	09				Materiale si prestari de servicii cu caracter functional	25.000		11.300	10.886	10.886	10.886	10.886		6.122	
20	01	30				Alte bunuri si servicii pentru intretinere si functionare	80.000		80.000	70.458	70.458	70.458	60.471	9.987	17.932	
20	02					Reparatii curente	50.000		96.500	93.677	93.677	93.677	65.729	27.948	13.886	
20	03					Hrana	2.660.000		2.660.000	2.192.275	2.192.275	2.192.275	1.363.933	828.342	418.978	
20	03	01				Hrana pentru oameni	2.660.000		2.660.000	2.192.275	2.192.275	2.192.275	1.363.933	828.342	418.978	
20	05					Bunuri de natura obiectelor de inventar	10.000		5.500	5.197	5.197	5.197	5.197		2.548	
20	05	30				Alte obiecte de inventar	10.000		5.500	5.197	5.197	5.197	5.197		2.548	

Capi- tol	Sub- capi- tol	Pa- ra- graf	Gr- pa / Titlu col at	Ali- ne- at	Denumire indicator	Credite de angajament		Credite bugetare		Angajamente legale	Plati efectuate	Angajamente legale de platit	Cheltuieli efective	
						initiale	definitive	initiale	definitive					
A						1	2	3	4	5	6	7	8=6-7	9
B														
	20	06			Deplasari, detasari, transferari	9.000		11.200	9.448	9.448	9.448	9.448	1.018	
	20	06	01		Deplasari interne, detasari, transferari	9.000		11.200	9.448	9.448	9.448	9.448	1.018	
	20	13			Pregatire profesionala	4.000		7.000	5.860	5.860	5.860	5.860		
	20	30			Alte cheltuieli	75.000		54.500	50.553	50.553	50.553	50.553	954	
	20	30	03		Prime de asigurare non-viata	30.000		30.000	27.111	27.111	27.111	27.111	478	
	20	30	04		Chirii	25.000		19.000	18.685	18.685	18.685	18.685		
	20	30	30		Alte cheltuieli cu bunuri si servicii	20.000		5.500	4.757	4.757	4.757	4.757	476	
	57				TITLUL VIII ASISTENTA SOCIALA	12.642.000		14.569.880	14.051.348	14.051.348	14.051.348	14.051.348	5.655.348	
	57	02			Ajutoare sociale	12.642.000		14.569.880	14.051.348	14.051.348	14.051.348	14.051.348	5.655.348	
	57	02	01		Ajutoare sociale in numerar	12.642.000		14.569.880	14.051.348	14.051.348	14.051.348	14.051.348	5.655.348	
	59				TITLUL XI ALTE CHELTUIELI	1.579.680		1.596.680	1.195.766	1.195.766	1.195.766	1.195.766	308.833	
	59	11			Asociatii si fundatii	749.680		749.680	536.128	536.128	536.128	536.128	135.617	
	59	22			Actiuni cu caracter stiintific si social-cultural									
	59	40			Sume aferente persoanelor cu handicap neincadrate	280.000		280.000	280.000	280.000	280.000	280.000	155.000	
	61				Titlul XIII PROIECTE CU FINANTARE DIN SUMELE AFERENTE COMPONENTEI DE IMPRUMUT A PNR	550.000		567.000	379.638	379.638	379.638	379.638	18.216	
	61	01			Fonduri din imprumut rambursabil	1.668.100		1.668.100	24.365	24.365	24.365	24.365		
	61	02			Finantare publica nationala	1.197.290		1.197.290	12.409	12.409	12.409	12.409		
	61	03			Sume aferente TVA	204.630		204.630	8.775	8.775	8.775	8.775		
	70				CHELTUIELI DE CAPITAL	266.180		266.180	3.181	3.181	3.181	3.181		
	71				TITLUL XV ACTIVE NEFINANCIARE	249.090		249.090	23.052	23.052	23.052	23.052	3.023	
	71	01			Active fixe	249.090		249.090	23.052	23.052	23.052	23.052	3.023	
	71	01	02		Masini, echipamente si mijloace de	249.090		249.090	23.052	23.052	23.052	23.052	3.023	

Capi- tol	Sub- pa- ra- graf	Cru- pa / Tiriu col	Ar- ti- ne at	Denumire indicator	Credite de angajament		Credite bugetare		Angajamente legale	Plati efectuate	Angajamente legale de platit	Cheltuieli efective	
					initiale	definitive	initiale	definitive					
A					1	2	3	4	5	6	7	8-6-7	9
				B									
	10	03		Contributii			237.970	239.470	233.526	233.526	233.526	57.463	
	10	03	07	Contributia asiguratorie pentru munca			237.970	239.470	233.526	233.526	233.526	57.463	
	20			TITLUL II BUNURI SI SERVICII			27.349.100	22.045.350	17.067.098	12.986.231	4.080.867	2.414.614	
	20	01		Bunuri si servicii			16.245.100	17.753.930	13.207.456	9.669.949	3.537.507	1.592.155	
	20	01	01	Furnituri de birou			15.000	15.000	14.926	14.926		3.882	
	20	01	02	Materiale pentru curatenie			30.000	30.000	21.563	15.210	6.353	6.774	
	20	01	03	Incalzit, iluminat si forta motrica			6.760.000	7.456.230	4.820.736	4.350.182	470.554	421.483	
	20	01	04	Apa, canal si salubritate			3.770.000	4.590.000	4.402.734	4.402.734	1.847.762	785.038	
	20	01	05	Carburanti si lubrifianti			90.000	90.000	89.198	89.198		20.747	
	20	01	08	Posta, telecomunicatii, radio, tv, internet			80.000	80.000	60.941	55.049	5.892	13.228	
	20	01	09	Materiale si prestari de servicii cu caracter functional			300.000	300.000	276.676	180.846	86.830	80.962	
	20	01	30	Alte bunuri si servicii pentru intretinere si functionare			5.200.100	5.192.700	3.520.682	2.400.566	1.120.116	260.041	
	20	02		Reparatii curente			4.190.000	1.930.060	1.845.839	1.457.441	388.398	260.133	
	20	05		Bunuri de natura obiectelor de inventar			300.000	149.180	146.628	141.624	5.004	255.597	
	20	05	30	Alte obiecte de inventar			300.000	149.180	146.628	141.624	5.004	255.597	
	20	06		Deplasari, detasari, transferari			6.000	3.000	2.357	2.207	150	857	
	20	06	01	Deplasari interne, detasari, transferari			6.000	3.000	2.357	2.207	150	857	
	20	13		Pregatire profesionala			5.000	900	900	900			
	20	14		Protectia muncii			32.000	32.000	2.400	2.400			
	20	30		Alte cheltuieli			6.571.000	2.176.280	1.861.518	1.711.710	149.808	305.872	
	20	30	03	Prime de asigurare non-viata			65.000	41.280	38.104	38.104		1.828	
	20	30	04	Chirii			161.000	179.100	167.984	167.984		36.538	
	20	30	30	Alte cheltuieli cu bunuri si servicii			6.345.000	1.955.900	1.655.430	1.505.622	149.808	267.506	

Capi- tol	Sub- capi- tol	Pa- ra- graf	Gr- pa / Titlu	Ar- ti- col	Ali- ne- at	Denumire indicator	Credite de angajament		Credite bugetare		Angajamente legale	Plati efectuate	Angajamente legale de platit	Cheltuieli efective
							1	2	3	4				
						B								
						A								
						IN ANUL CURENT								
	85	01				Plati efectuate in anii precedenti si recuperate in anul curent								
	85	01	01			Plati efectuate in anii precedenti si recuperate in anul curent (SF)								
						PROTECTIA MEDIULUI	66.249.790		69.906.900	46.922.724	46.922.724	32.827.643	14.095.081	
						CHELTUIELI CURENTE	59.773.590		64.789.700	43.529.547	43.529.547	29.563.026	13.966.521	
						TITLUL II BUNURI SI SERVICII	41.198.340		43.685.440	42.979.958	42.979.958	29.279.486	13.700.472	
						Bunuri si servicii	38.968.440		42.086.440	41.890.222	41.890.222	28.281.736	13.608.486	
						Materiale pentru curatenie	3.000		500					
						Incalziri, iluminat si forta motrica	49.070		55.070	52.865	52.865	52.865	52.865	
						Apa, canal si salubritate	38.016.170		40.725.070	40.702.502	40.702.502	27.468.188	13.234.314	
						Posta, telecomunicatii, radio, tv, internet	12.600		9.600	7.286	7.286	7.286	7.286	
						Materiale si prestari de servicii cu caracter functional	2.400		2.400	777	777	777	777	
						Alte bunuri si servicii pentru intretinere si functionare	885.200		1.293.800	1.126.792	1.126.792	752.620	374.172	
						Reparatii curente	100.000		4.000					
						Hrana	227.300		301.500	382.933	382.933	191.097	91.836	
						Hrana pentru animale	227.300		301.500	382.933	382.933	191.097	91.836	
						Bunuri de natura obiectelor de inventar	9.600		5.500	2.713	2.713	2.713	2.713	
						Uniforme si echipament	6.000		4.500	2.713	2.713	2.713	2.713	
						Alte obiecte de inventar	3.600		1.000					
						Deplasari, detasari, transferari	43.200		20.200	10.252	10.252	10.102	150	
						Deplasari interne, detasari, transferari	43.200		20.200	10.252	10.252	10.102	150	

Capi- tol	Sub- capi- tol	Pa- ra- graf	Cru- pa / Titlu	Ar- ti- col	Ab- ne- at	Denumire indicator	Credite de angajament		Credite bugetare		Angajamente bugetare	Angajamente legale	Plati efectuate	Angajamente legale de platit	Cheltuieli efective
							1 initiale	2 definitive	3 initiale	4 definitive					
B							1	2	3	4	5	6	7	8=6-7	9
20	13					Pregatire profesionala			6.000	4.000	1.660	1.660	1.660		
20	30					Alte cheltuieli			1.843.800	1.263.800	792.178	792.178	792.178		
20	30	04				Chini			11.480	11.480	8.939	8.939	8.939		
20	30	30				Alte cheltuieli cu bunuri si servicii			1.832.320	1.252.320	783.239	783.239	783.239		
55						TITLUL VII ALTE TRANSFERURI			414.300	641.200	305.147	305.147	305.147	60.893	
55	01					A. Transferuri interne			414.300	641.200	305.147	305.147	305.147	60.893	
55	01	13				Programe de dezvoltare			354.300	354.300	54.254	54.254	54.254		
55	01	42				Transferuri din bugetul local catre asociatiile de dezvoltare intercomuni-tare									
56						TITLUL VIII PROIECTE CU FINANTARE DIN FONDURI EXTERNE NERAMBURSABILE (FEN) POSTADERARE			60.000	286.900	250.893	250.893	190.000	60.893	
56	48					Programe finantate din Fondul European de Dezvoltare Regionala (FEDR), aferente cadrului financiar 2021-2027				85.150	24.036	24.036	24.036		
56	48	01				Finantare nationala				85.150	24.036	24.036	24.036		
56	48	02				Finantare externa nerambursabila				17.030	4.807	4.807	4.807		
58						TITLUL X PROIECTE CU FINANTARE DIN FONDURI EXTERNE NERAMBURSABILE CADRULUI FINANCIAR 2014-2020				68.120	19.229	19.229	19.229		
58	01					Programe din Fondul European de Dezvoltare Regionala (FEDR)			203.800	218.650	15.250	15.250	15.250		
58	01	01				Finantarea nationala			51.000	65.850	14.850	14.850	14.850		
58	01	02				Finantarea externa nerambursabila				2.970	2.970	2.970	2.970		
58	01	03				Cheltuieti neeligibile			51.000	11.880	11.880	11.880	11.880		

Capi- tol	Sub- capi- tol	Pa- ra- graf	Gru- pa / Titlu	Ar- ti- col	Ali- ne- at	Denumire indicator	Credite de angajament		Credite bugetare		Angajamente bugetare	Angajamente legale	Plati efectuate	Angajamente legale de platit	Cheltuieli efective
							initiale	definitive	initiale	definitive					
A						B	1	2	3	4	5	6	7	8=6-7	9
POSTADERARE										13.579.900	598.871	598.871	119.226	479.645	
56	48					Programe finantate din Fondul European de Dezvoltare Regionala (FEDR), aferente cadrului financiar 2021-2027				13.579.900	598.871	598.871	119.226	479.645	
56	48	03				Cheltuieli neeligibile				13.579.900	598.871	598.871	119.226	479.645	
58						TITLUL X PROIECTE CU FINANTARE DIN FONDURI EXTERNE NERAMBURSABILE									
58	01					CADRULUI FINANCIAR 2014-2020									
Programe din Fondul European de Dezvoltare Regionala (FEDR)										8.866.670	5.054.285	4.072.969	981.316		
58	01	01				Finantarea nationala				5.137.800	3.118.392	2.137.076	981.316		
58	01	02				Finantarea externa nerambursabila				131.530	31.474	31.474			
58	01	03				Cheltuieli neeligibile				757.270	178.355	178.355			
58	02					Programe din Fondul Social European (FSE)				4.249.000	2.908.563	2.908.563	1.927.247	981.316	
58	02	01				Finantarea nationala				3.731.980	1.935.893	1.935.893			
58	02	02				Finantarea externa nerambursabila				566.180	290.384	290.384			
60						Titlul XII PROIECTE CU FINANTARE DIN SUMELE REPREZENTAND ASISTENTA FINANCIARA NERAMBURSABILA AFERENTA PNRR				3.165.800	1.645.509	1.645.509			
60	02					Finantare publica nationala				1.796.370	460.608	460.608	287.166	173.442	
60	03					Sume aferente TVA				1.509.540	387.138	387.138	260.338	126.800	
61						Titlul XIII PROIECTE CU FINANTARE DIN SUMELE AFERENTE COMPONENTEI DE IMPRUMUT A PNRR				286.830	73.470	73.470	26.828	46.642	
61	01					Fonduri din imprumut rambursabil				1.352.500	260.371	260.371	237.806	22.565	
										540	190	190			

Capi- tol	Sub- capi- tol	Pa- ra- graf	Gru- pa / Titlu	Ar- ti- col	Ali- ne- at	Denumire indicator	Credite de angajament		Credite bugetare		Angajamente legale	Plati efectuate	Angajamente legale de platit	Cheltuieli efective
							1	2	3	4				
			A			B								
			61	02		Finantare publica nationala			1.136.000	1.136.000	218.625	199.663	18.962	
			61	03		Sume aferente TVA			215.960	215.960	41.556	37.953	3.603	
8102			01			COMBUSTIBILI SI ENERGIE			49.004.210	60.008.310	51.412.486	50.725.472	687.014	
			40			CHELTUIELI CURENTE			11.000.000	23.234.100	22.602.149	22.602.149		
			40	03		TITLUL IV SUBVENTII			11.000.000	23.234.100	22.602.149	22.602.149		
						Subventii pentru acoperirea diferentelor de pret si tarif								
			70			CHELTUIELI DE CAPITAL			11.000.000	23.234.100	22.602.149	22.602.149		
			71			TITLUL XV ACTIVE NEFINANCIARE			30.144.200	28.914.200	21.107.533	20.420.519	687.014	
			71	01		Active fixe			30.144.200	28.914.200	21.107.533	20.420.519	687.014	
			71	01	01	Constructii			30.144.200	28.914.200	21.107.533	20.420.519	687.014	
			71	01	02	Masini, echipamente si mijloace de transport			10.834.200	9.604.200	1.892.454	1.484.691	407.763	
			71	01	30	Alte active fixe			310.000	310.000	259.544	259.544		
			79			(inclusiv reparatii capitale)			19.000.000	19.000.000	18.955.535	18.676.284	279.251	
			81			OPERATIUNI FINANCIARE			7.860.010	7.860.010	7.702.804	7.702.804		
			81	01		TITLUL XIX RAMBURSARI DE CREDITE			7.860.010	7.860.010	7.702.804	7.702.804		
			81	01		Rambursari de credite externe			2.660.000	2.660.000	2.631.754	2.631.754		
			81	01	05	Rambursari de credite aferente datoriei publice externe locale			2.660.000	2.660.000	2.631.754	2.631.754		
			81	02		Rambursari de credite interne			5.200.010	5.200.010	5.071.050	5.071.050		
			81	02	05	Rambursari de credite aferente datoriei publice interne locale			5.200.010	5.200.010	5.071.050	5.071.050		
8402			01			TRANSPORTURI			321.790.950	224.183.790	99.249.186	77.994.544	21.254.642	
						CHELTUIELI CURENTE			208.110.850	183.423.690	79.367.812	59.465.319	19.902.493	
			20			TITLUL II BUNURI SI SERVICII			68.248.000	42.826.000	33.861.283	19.405.754	14.455.529	

Capi- tol	Sub- capi- tol	Pa- ra- graf	Gru- pa / Titlu	Ar- ti- col	Ali- ne- at	Denumire indicator	Credite de angajament		Credite bugetare		Angajamente legale	Plati efectuate	Angajamente legale de platit	Cheltuieli efective	
							1	2	3	4					
A							1	2	3	4	5	6	7	8-6-7	9
	20	01				Bunuri si servicii	11.186.000		11.216.000	5.528.644	4.199.900	1.328.744			
	20	01	03			Incalziri, iluminat si forta motrica	1.070.000		1.070.000	909.664	830.657	79.007			
	20	01	08			Posta, telecomunicatii, radio, tv, internet	233.000		283.000	253.333	157.077	96.256			
	20	01	30			Alte bunuri si servicii pentru intretinere si functionare	9.883.000		9.863.000	4.365.647	3.212.166	1.153.481			
	20	02				Reparatii curente	50.000.000		30.714.600	27.625.129	14.666.609	12.958.520			
	20	05				Bunuri de natura obiectelor de inventar	5.000		5.000						
	20	05	01			Uniforme si echipament	5.000		5.000						
	20	06				Deplasari, detasari, transferari	20.000		20.000	4.725	4.500	225			
	20	06	01			Deplasari interne, detasari, transferari	20.000		20.000	4.725	4.500	225			
	20	13				Pregatire profesionala	10.000		10.000						
	20	30				Alte cheltuieli	7.027.000		860.400	702.785	534.745	168.040			
	20	30	03			Prime de asigurare non-viata	500.000		156.000	143.155	143.155				
	20	30	30			Alte cheltuieli cu bunuri si servicii	6.527.000		704.400	559.630	391.590	168.040			
	40					TITLUL IV SUBVENTII	17.742.260		19.441.560	19.363.927	14.154.593	5.209.334			
	40	03				Subventii pentru acoperirea diferentelor de pret si tarif	17.742.260		19.441.560	19.363.927	14.154.593	5.209.334			
	55					TITLUL VII ALTE TRANSFERURI	50.000		80.000	30.000	30.000				
	55	01				A. Transferuri interne	50.000		80.000	30.000	30.000				
	55	01	42			Transferuri din bugetul local catre asociatiile de dezvoltare intercomuni- tate	50.000		80.000	30.000	30.000				
	58					TITLUL X PROIECTE CU FINANTARE DIN FONDURI EXTERNE NERAMBURSABILE CADRULUI FINANCIAR 2014-2020	26.379.040		26.379.040	25.589.846	25.589.846				

Capi- tol	Sub- gra- ful	Ar- ti- col	Al- ne- at	Denumire indicator	Credite de angajament		Credite bugetare		Angajamente bugetare	Angajamente legale	Plati efectuate	Angajamente legale de platit	Cheltuieli efective
					initiale	definitive	initiale	definitive					
A	B	1	2	3	4	5	6	7	8-6-7	9			
8702	01	56		TITLUL XXI PLATI EFECTUATE IN ANII PRECEDENTI SI RECUPERATE IN ANUL CURENT									
	85	01		Plati efectuate in anii precedenti si recuperate in anul curent					-162.416	-162.416			
	85	01	01	Plati efectuate in anii precedenti si recuperate in anul curent (SF)					-162.416	-162.416			
	85	01	02	Plati efectuate in anii precedenti si recuperate in anul curent (SD)					-152.957	-152.957			
				ALTE ACTIUNI ECONOMICE					-9.459	-9.459			
				CHELTUIELI CURENTE				743.480	274.288	272.682		1.606	
				TITLUL VIII PROIECTE CU FINANTARE DIN FONDURI EXTERNE NERAMBURSABILE (FEN)				743.480	274.288	272.682		1.606	
				POSTADERARE				461.880	12.347	10.741		1.606	
				Programe finantate din Fondul European de Dezvoltare Regionala (FEDR), aferente cadrelui financiar 2021-2027				461.880	12.347	10.741		1.606	
				Finantare nationala				92.380	2.469	2.148		321	
				Finantare externa nerambursabila				369.500	9.878	8.593		1.285	
				TITLUL X PROIECTE CU FINANTARE DIN FONDURI EXTERNE NERAMBURSABILE									
				CADRULUI FINANCIAR 2014-2020									
				Programe din Fondul European de Dezvoltare Regionala (FEDR)				281.600	261.941	261.941			
				Finantarea nationala				281.600	261.941	261.941			
				Finantarea externa nerambursabila				348.700	252.388	252.388			
								394.780	9.553	9.553			

SEF SERVICIUL BUCET SI
FINANTARE INVATAMANT,


Ec. Mirela Sofian Nicoara

DIRECTOR EXECUTIV,

Ec. Elisabeta Vajdeanu

PRIMAR,

Ec. Ion Lungu



Anexa nr. 21.

MUNICIPIUL SUCEAVA

CONT DE EXECUTIE - VENITURI - VENITURI PROPRII SI SUBVENTII
31.12.2023

Capi- tol	Sub- capitol	Pa- ra- gra- ful	Ar- ti- col	Ali- ne- at	Denumire indicator	Prevederi bugetare initiale		Prevederi bugetare definitive		Drepturi constatate			Incasari realizate	Stingeri pe alte cai decat incasari	Drepturi constatate de incasat
						1	2	3=4+5	4	5	6	7			
					B	1	2	3=4+5	4	5	6	7	8=3-6-7		
0001	10				TOTAL VENITURI-VENITURI PROPRII,SUBVENTII	16.880.730	16.044.860	14.851.260	44.743	14.806.517	14.767.520		83.740		
0002					I. VENITURI CURENTE	10.466.230	10.743.360	10.343.760	44.743	10.299.017	10.260.020		83.740		
2900					C. VENITURI NEFISCALE	10.466.230	10.743.360	10.343.760	44.743	10.299.017	10.260.020		83.740		
3000					C1. VENITURI DIN PROPRIETATE	173.900	202.120	204.215	188	204.027	204.215				
3010					VENITURI DIN PROPRIETATE	173.900	202.120	204.215	188	204.027	204.215				
05					Venituri din concesiuni si inchirieri	173.900	202.120	204.215	188	204.027	204.215				
					Alte venituri din concesiuni si inchirieri de catre institutiile publice			204.215		204.027	204.215				
3300	10				C2. VANZARI DE BUNURI SI SERVICII	173.900	202.120	204.215	188	204.027	204.215				
3310					VENITURI DIN PRESTARI DE SERVICII SI ALTE ACTIVITATI	10.292.330	10.541.240	10.139.545	44.555	10.094.990	10.055.805		83.740		
3310	05				Taxe si alte venituri in invatamant	10.294.330	10.218.760	9.853.780	44.423	9.809.357	9.770.040		83.740		
14					Contributia elevilor si studentilor pentru internate, cantine si cantine	1.845.640	2.132.060	2.053.716	4.632	2.049.084	2.050.193		3.523		
3310	19				Venituri din serbari si spectacole scolare manifestari culturale, artistice si sportive	8.096.690	7.794.700	7.281.820	39.692	7.242.128	7.201.603		80.217		
3310	50				Alte venituri din prestari de servicii si alte activitati	250.000	250.000	455.407	99	455.308	455.407				
3610					DIVERSE VENITURI	42.000	42.000	62.837		62.837	62.837				
50					Alte venituri	58.000	63.120	26.405	132	26.273	26.405				
3710					TRANSFERURI VOLUNTARE, ALTELE DECAT SUBVENTIILE	58.000	63.120	26.405	132	26.273	26.405				
3710	01				Donatii si sponsorizari		259.360	259.360		259.360	259.360				
03					Varsaminte din sectiunea de functionare		39.360	39.360		39.360	39.360				


Capi- tot	Sub- pa- ra- gra- f	Ar- ti- col	Ali- ne- at	Denumire indicator	Prevederi bugetare initiale	Prevederi bugetare definitive	Drepturi constatate		Incasari realizate	Stingeri pe alte cai decat incasari	Drepturi constatate de incasat	
							Total, din care:	din anii precedenti				
A				B	1	2	3=4+5	4	5	6	7	8=3-6-7
				pentru finantarea sectiunii de dezvoltare a bugetului local	-61.000	-16.000	-207		-207	-207		
3710	04			Varsaminte din sectiunea de functionare	61.000	16.000	207		207	207		
4100	10			Alte transferuri voluntare	6.414.500	220.000	220.000		220.000	220.000		
4310				IV. SUBVENTII	6.414.500	5.301.500	4.507.500		4.507.500	4.507.500		
				SUBVENTII DE LA ALTE ADMINISTRATII	6.414.500	5.301.500	4.507.500		4.507.500	4.507.500		
				Subventii pentru institutii publice	6.164.500	5.164.100	4.491.500		4.491.500	4.491.500		
				Subventii pentru institutii publice	250.000	137.400	16.000		16.000	16.000		

SEV SERVICIUL BUGET SI
FINANTARE INVATAMANT,

Ec. Mirela Sofian Nicoara

DIRECTOR EXECUTIV,.

Ec. Elisabeta Vaideanu

PRIMAR
Ec. Ioana Blungu

Anexa nr. 2.2.

MUNICIPIUL SUCEAVA

CONT DE EXECUTIE - CHELTUIELI - VENITURI PROPRII SI SUBVENTII
31.12.2023

Capi- tol	Sub- capi- tol	Pa- ra- gra- f	Gru- pa / Titlu col	Al- ne- at	Denumire indicator	Credite de angajament		Credite bugetare		Angajamente legale	Plati efectuate	Angajamente legale de platit	Cheltuieli efective	
						initiale	definitive	initiale	definitive					
A					B	1	2	3	4	5	6	7	8-6-7	9
5010					TOTAL CHELTUIELI DIN VENITURI PROPRII									
6510					SI SUBVENTII			19.658.120	18.822.250	15.047.789	15.019.249	28.540	15.065.088	
					INVATAMANT			12.544.980	12.149.750	9.284.789	9.256.249	28.540	9.182.376	
	03				Invatamant prescolar si primar			3.724.630	3.478.630	2.695.185	2.685.057	10.128	2.614.252	
	04		01		Invatamant prescolar			3.724.630	3.478.630	2.695.185	2.685.057	10.128	2.614.252	
					Invatamant secundar			6.752.350	7.016.120	5.382.603	5.364.209	18.394	5.142.868	
			01		Invatamant secundar inferior			459.620	766.450	655.655	655.870	1.785	677.181	
			02		Invatamant secundar superior			6.292.730	6.249.670	4.726.948	4.710.339	16.609	4.465.687	
6710					Invatamant postliceal			2.068.000	1.655.000	1.207.001	1.206.983	18	1.425.256	
	03				CULTURA, RECREERE SI RELIGIE			6.791.800	6.351.160	5.763.000	5.763.000	5.763.000	5.882.712	
			04		Servicii culturale			6.791.800	6.351.160	5.763.000	5.763.000	5.763.000	5.882.712	
					Institutiile publice de spectacole si concerte			6.791.800	6.351.160	5.763.000	5.763.000	5.763.000	5.882.712	
7010					LOCUINTE, SERVICII SI DEZVOLTARE PUBLICA			321.340	321.340	321.340	321.340	321.340	321.340	
	50				Alte servicii in domeniile locuintelor, serviciilor si dezvoltarii comunale			321.340	321.340	321.340	321.340	321.340	321.340	

Capi- tol	Sub- capi- tol	Pa- ra- gra- ful	Ar- ti- col	Ali- ne- at	Denumire indicator	Credite de angajament		Credite bugetare		Angajamente bugetare	Angajamente legale	Plati efectuate	Angajamente legale de platit	Cheltuieli efective
						initiale	definitive	initiale	definitive					
A					B									
5010					TOTAL CHELTUIELI DIN VENITURI PROPRII									
					SI SUBVENTII	1	2	3	4	5	6	7	8-6-7	9
	01				CHELTUIELI CURENTE	19.658.120		19.658.120	18.822.250	15.047.789	15.047.789	15.019.249	28.540	15.065.088
	10				TITLUL I CHELTUIELI DE PERSONAL	19.327.320		19.327.320	18.649.050	15.020.869	15.020.869	14.992.329	28.540	14.790.081
	10	01			Cheltuieli salariale in bani	6.240.000		6.240.000	5.868.600	5.193.401	5.193.401	5.193.401		5.204.225
	10	01	01		Salarii de baza	6.040.400		6.040.400	5.685.600	5.038.670	5.038.670	5.038.670		5.048.550
	10	01	06		Alte sporuri	4.230.000		4.230.000	3.988.600	3.664.528	3.664.528	3.664.528		3.690.330
	10	01	11		Fond afereni platit cu ora	8.000		8.000	8.000	3.136	3.136	3.136		2.735
	10	01	13		Drepturi de delegare	893.400		893.400	893.400	662.319	662.319	662.319		653.547
	10	01	16		Alocatii pentru locuinte	500.500		500.500	410.500	401.123	401.123	401.123		401.123
	10	01	17		Indemnizatii de hrana	170.500		170.500	162.100	127.738	127.738	127.738		127.738
	10	01	30		Alte drepturi salariale in bani	226.000		226.000	206.000	174.158	174.158	174.158		173.077
	10	02			Cheltuieli salariale in natura	12.000		12.000	17.000	5.668	5.668	5.668		53.900
	10	02	06		Vouchere de vacanta	69.600		69.600	58.000	53.169	53.169	53.169		53.900
	10	03			Contributii	69.600		69.600	58.000	53.169	53.169	53.169		53.900
	10	03	07		Contributia asiguratone pentru munca	130.000		130.000	125.000	101.562	101.562	101.562		101.775
	10	03	08		Contributii platite de angajator in numele angajatului	123.000		123.000	120.000	101.136	101.136	101.136		101.486
	20				TITLUL II BUNURI SI SERVICII	5.000		5.000	5.000	426	426	426		289
	20	01			Bunuri si servicii	13.087.320		13.087.320	12.776.450	9.823.578	9.823.578	9.795.038	28.540	9.581.966
	20	01	01		Furnituri de birou	2.702.960		2.702.960	2.882.710	1.827.301	1.827.301	1.810.869	16.432	1.903.103
	20	01	02		Material pentru curatenie	83.000		83.000	80.200	46.879	46.879	43.743	3.136	46.645
	20	01	03		Incalzit, iluminat si forta motrica	387.000		387.000	393.330	316.816	316.816	316.816		315.015
	20	01	04		Apa, canal si salubritate	305.000		305.000	169.400	11.032	11.032	11.032		8.387
	20	01	05		Carburanti si lubrifianti	11.500		11.500	9.500	608	608	608		25.122
	20	01	06		Piese de schimb	49.000		49.000	46.000	25.967	25.967	25.967		2.528
	20	01	06			40.500		40.500	37.500	2.528	2.528	2.528		2.528

Capi- tol	Sub- capi- tol	Pa- ra- gra- ful	Gru- pa / Titlu	Al- ne- at	Denumire indicator	Credite de angajament		Credite bugetare		Angajamente bugetare	Angajamente legale	Plati efectuate	Angajamente legale de platit	Cheltuieli efective		
						1	2	3	4						5	6
A						1		3		5		7		9		
20	01	07			Transport			19.250	8.250	1.445	1.445	1.445		8.445		
20	01	08			Posta, telecomunicatii, radio, tv, internet			67.200	57.800	38.058	38.058	38.019	39	43.857		
20	01	09			Materiale si prestari de servicii cu caracter functional			756.040	907.460	473.527	473.527	473.527		467.987		
20	01	30			Alte bunuri si servicii pentru intretinere si functionare			984.470	1.173.270	910.441	910.441	897.184	13.257	985.117		
20	02				Reparatii curente			533.370	208.050	120.906	120.906	120.906		118.148		
20	03				Hrana			7.040.270	6.711.500	5.403.415	5.403.415	5.394.984	8.431	5.315.506		
20	03	01			Hrana pentru oameni			7.040.270	6.711.500	5.403.415	5.403.415	5.394.984	8.431	5.315.506		
20	04				Medicamente si materiale sanitare			19.300	19.300	6.065	6.065	6.065		11.373		
20	04	01			Medicamente			8.000	11.500	3.045	3.045	3.045		3.045		
20	04	02			Materiale sanitare			9.000	6.500	2.893	2.893	2.893		7.041		
20	04	03			Reactivi			300	300							
20	04	04			Dezinfectanti			2.000	1.000	127	127	127		1.287		
20	05				Bunuri de natura obiectelor de inventar			665.490	828.890	608.749	608.749	606.518	2.231	354.761		
20	05	01			Uniforme si echipament			12.000	16.000	5.241	5.241	5.241		575		
20	05	03			Lenjerie si accesorii de pat			60.000	62.000	15.951	15.951	15.951		1.311		
20	05	30			Alte obiecte de inventar			593.490	750.890	587.557	587.557	585.326	2.231	352.875		
20	06				Deplasari, deplasari, transferari			88.000	35.800	23.738	23.738	23.738		24.737		
20	06	01			Deplasari interne, deplasari, transferari			33.000	35.800	23.738	23.738	23.738		24.737		
20	06	02			Deplasari in strainatate			55.000								
20	09				Materiale de laborator			6.000	5.000	1.958	1.958	1.958		1.958		
20	11				Carti, publicatii si materiale documentare			16.500	15.500	5.217	5.217	5.217		295		
20	12				Consultanta si expertiza			5.000	5.000	4.760	4.760	4.760		4.760		

Capi- tol	Sub- pa- ra- graf	Pa- ru- pa / Titlu	Ar- ti- cot	Al- ne- at	Denumire indicator	Credite de angajament		Credite bugetare		Angajamente legale	Plati efectuate	Angajamente legale de platit	Cheltuieli efective	
						initiale	definitive	initiale	definitive					
A						1	2	3	4	5	6	7	8-6-7	9
					B									
	85	01			Plati efectuate in anii precedenti si recuperate in anul curent					-9.168	-9.168			
	85	01	01		Plati efectuate in anii precedenti si recuperate in anul curent (SF)					-9.168	-9.168			
6510					INVATAMANT			12.544.980	12.149.750	9.284.789	9.256.249	28.540	9.182.376	
	01				CHELTUIELI CURENTE			12.483.980	12.133.750	9.293.750	9.265.210	28.540	9.021.862	
	10	01			TITLUL I CHELTUIELI DE PERSONAL			1.600.000	1.629.000	1.313.380	1.313.380		1.289.846	
	10	01			Cheltuieli salariale in bani			1.544.400	1.584.000	1.284.292	1.284.292		1.261.289	
	10	01	01		Salarii de baza			580.000	614.600	578.327	578.327		571.372	
	10	01	06		Alte sponuri			8.000	8.000	3.136	3.136		2.735	
	10	01	11		Fond aferent platii cu ora			893.400	893.400	662.319	662.319		633.547	
	10	01	17		Indemnizatii de hrana			51.000	51.000	34.842	34.842		33.035	
	10	01	30		Alte drepturi salariale in bani			12.000	17.000	5.668	5.668			
	10	02			Cheltuieli salariale in natura			11.600	11.600					
	10	02	06		Vouchere de vacanta			11.600	11.600					
	10	03			Contributii			44.000	45.000	29.088	29.088		28.557	
	10	03	07		Contributia asiguratorie pentru munca			39.000	40.000	28.662	28.662		28.268	
	10	03	08		Contributii platite de angajator in numele angajatului			5.000	5.000	426	426		289	
	20				TITLUL II BUNURI SI SERVICII			10.883.980	10.500.750	7.976.480	7.947.940	28.540	7.728.126	
	20	01			Bunuri si servicii			2.215.620	2.370.370	1.652.309	1.635.877	16.432	1.701.001	
	20	01	01		Furnituri de birou			73.000	65.200	35.067	31.931	3.136	35.695	
	20	01	02		Materiale pentru curatenie			387.000	393.330	316.816	316.816		315.015	
	20	01	03		Incalzit, iluminat si forta motrica			303.000	169.400	11.032	11.032		8.387	
	20	01	04		Apa, canal si salubritate			11.500	9.500	608	608			
	20	01	05		Carburanti si lubrifianti			49.000	46.000	25.967	25.967		25.122	

Capi- tol	Sub- capitol	Pa- ra- graf	Ar- ti- col	Ali- ne- at	Denumire indicator	Credite de angajament		Credite bugetare		Angajamente bugetare	Angajamente legale	Plati efectuate	Angajamente legale de platit	Cheltuieli efective
						initiale	definitive	initiale	definitive					
A					B									
					1	2	3	4	5	6	7	8-6-7	9	
	20	01	06		Piese de schimb			40.500	37.500	2.528	2.528	2.528	2.528	2.528
	20	01	07		Transport			19.250	8.250	1.445	1.445	1.445	1.445	8.445
	20	01	08		Posta, telecomunicatii, radio, tv, internet			61.200	46.800	27.920	27.920	27.881	39	33.660
	20	01	09		Materiala si prestari de servicii cu caracter functional			434.700	586.120	473.527	473.527	473.527		467.987
	20	01	30		Alte bunuri si servicii pentru intretinere si functionare			834.470	1.008.270	757.399	757.399	744.142	13.257	804.162
	20	02			Reparatii curente			533.370	208.050	120.906	120.906	120.906		118.148
	20	03			Hrana			7.040.270	6.711.500	5.403.415	5.403.415	5.394.984	8.431	5.315.506
	20	03	01		Hrana pentru oameni			7.040.270	6.711.500	5.403.415	5.403.415	5.394.984	8.431	5.315.506
	20	04			Medicamente si materiale sanitare			19.300	19.300	6.065	6.065	6.065		11.373
	20	04	01		Medicamente			8.000	11.500	3.045	3.045	3.045		3.045
	20	04	02		Materiala sanitare			9.000	6.500	2.893	2.893	2.893		7.041
	20	04	03		Reactivi			300	300					
	20	04	04		Dezinfectanti			2.000	1.000	127	127	127		1.287
	20	05			Bunuri de natura obiectelor de inventar			565.490	658.890	442.720	442.720	440.489	2.231	202.738
	20	05	01		Uniforme si echipament			12.000	16.000	5.241	5.241	5.241		575
	20	05	03		Lenjerie si accesorii de pat			60.000	62.000	15.951	15.951	15.951		1.311
	20	05	30		Alte obiecte de inventar			493.490	580.890	421.528	421.528	419.297	2.231	200.852
	20	06			Deplasari, detasari, transferari			20.000	35.800	23.738	23.738	23.738		24.737
	20	06	01		Deplasari interne, detasari, transferari			18.000	35.800	23.738	23.738	23.738		24.737
	20	06	02		Deplasari in strainatate			2.000						
	20	09			Materiala de laborator			6.000	5.000	1.958	1.958	1.958		1.958
	20	11			Carti, publicatii si materiale documentare			16.500	15.500	5.217	5.217	5.217		295

Capi- tol	Sub- pa- ra- graf	Ar- ti- col	Ali- ne- at	Denumire indicator	Credite de angajament		Credite bugetare		Angajamente legale	Plati efectuate	Angajamente legale de platit	Cheltuieli efective
					initiale	definitive	initiale	definitive				
A				B								
				1	2	3	4	5	6	7	8-6-7	9
	85	01		Plati efectuate in anii precedenti si recuperate in anul curent					-9,168	-9,168		
	85	01	01	Plati efectuate in anii precedenti si recuperate in anul curent (SF)					-9,168	-9,168		
6710				CULTURA, RECREERE SI RELIGIE					5,763,000	5,763,000		5,882,712
	01			CHELTUIELI CURENTE					5,727,119	5,727,119		5,768,219
	10			TITLUL I CHELTUIELI DE PERSONAL					3,880,021	3,880,021		3,914,379
	10	01		Cheltuieli salariale in bani					3,754,378	3,754,378		3,787,261
	10	01	01	Salarii de baza					3,086,201	3,086,201		3,118,958
	10	01	13	Drepturi de delegare					401,123	401,123		401,123
	10	01	16	Alocatii pentru locuinte					127,738	127,738		127,738
	10	01	17	Indemnizatii de hrana					139,316	139,316		139,442
	10	02		Cheltuieli salariale in natura					53,169	53,169		53,900
	10	02	06	Vechele de vacanta					53,169	53,169		53,900
	10	03		Contributii					72,474	72,474		73,218
	10	03	07	Contributia asiguratorie pentru munca					72,474	72,474		73,218
	20			TITLUL II BUNURI SI SERVICII					1,847,098	1,847,098		1,853,840
	20	01		Bunuri si servicii					174,992	174,992		202,102
	20	01	01	Furnituri de birou					11,812	11,812		10,950
	20	01	08	Posta, telecomunicatii, radio, tv, internet								
	20	01	30	Alte bunuri si servicii pentru intretinere si functionare					10,138	10,138		10,197
	20	05		Bunuri de natura obiectelor de inventar					153,042	153,042		180,955
	20	05	30	Alte obiecte de inventar					166,029	166,029		152,023
	20	06		Deplasari, detasari, transferari					166,029	166,029		152,023


Capi- tol	Pa- ra- to- graf	Ar- ti- co- l	Ali- ne- at	Denumire indicator	Credite de angajament		Credite bugetare		Angajamente legale	Plati efectuate	Angajamente legale de platit	Cheltuieli efective
					initiale	definitive	initiale	definitive				
A				B								
				1	2	3	4	5	6	7	8-6-7	9
	20	06	01	Deplasari interne, delasari, transferari			15.000					
	20	06	02	Deplasari in strainatate			53.000					
	20	13		Pregatire profesionala			5.000	7.000	5.040	5.040		5.040
	20	14		Protectia muncii			2.000	2.000	1.440	1.440		1.440
	20	30		Alte cheltuieli			1.541.000	1.584.360	1.499.597	1.499.597		1.499.597
	20	30	01	Reclama si publicitate			45.000	45.000	43.705	43.705		43.705
	20	30	02	Protocol si reprezentare			5.000	5.500	2.644	2.644		2.644
	20	30	03	Prime de asigurare non-viata			1.000	2.000	1.278	1.278		1.278
	20	30	04	Chiri			100.000	100.000	91.060	91.060		91.060
	20	30	30	Alte cheltuieli cu bunuri si servicii			1.390.000	1.431.860	1.360.910	1.360.910		1.360.910
	70			CHELTUIELI DE CAPITAL			269.800	157.200	35.881	35.881		35.881
	71			TITLUL XV ACTIVE NEFINANCIARE			269.800	157.200	35.881	35.881		35.881
	71	01		Active fixe			269.800	157.200	35.881	35.881		35.881
	71	01	02	Masini, echipamente si mijloace de transport								
	71	01	03	Mobilier, aparatura birou si alte active corporale			176.000	150.000	28.873	28.873		28.873
	71	01	30	Alte active fixe			90.600	4.000	3.808	3.808		3.808
				(inclusiv reparatii capitale)			3.200	3.200	3.200	3.200		3.200
7010				LOCUINTE, SERVICII SI DEZVOLTARE PUBLICA			321.340	321.340	321.340	321.340		321.340
				CHELTUIELI CURENTE			321.340	321.340	321.340	321.340		321.340
				TITLUL II BUNURI SI SERVICII			321.340	321.340	321.340	321.340		321.340
				Bunuri si servicii			321.340	321.340	321.340	321.340		321.340
				Materiale si prestari de servicii cu caracter functional								

SEF SERVICIUL BUGET SI
FINANTARE INVATAMANT,

Ec. Mirela Sofian Nicoara

DIRECTOR EXECUTIV,

Ec. Elisabeta Vaideanu



Ec. Ion Lungu

Auxa nr. 3.1.

MUNICIPIUL SUCEAVA

CONT DE EXECUTIE - VENITURI - FONDURI EXTERNE NERAMBURSABILE
31.12.2023

Capi- tol	Sub- ra- gral	Pa- ra- Titlu	Gru- pa / col	Ar- ti- col	Ali- ne- at	Denumire indicator	Prevederi bugetare		Drepturi constatate		Incasari realizate	Stingeri pe alte cai decat incasari	Drepturi constatate de incasat
							1	2	Total, din care:	4			
						B							
0001	08					TOTAL VENITURI-NERAMBURSABILE	8.487.970	10.962.030	7.639.166		7.639.166		
4100						IV. SUBVENTII	1.273.200	1.644.310	1.145.875		1.145.875		
4208						SUBVENTII DE LA BUGETUL DE STAT	1.273.200	1.644.310	1.145.875		1.145.875		
	75					Cofinantere publica acordata in cadrul Mecanismelor financiare Spatiul Economic European si Norvegian 2014-2021							
4808						SUME PRIMITE DE LA UE/ALTI DONATORI IN CONTUL PLATILOR EFECTUATE SI PREFINANATARI APERENTE CADRULUI FINANCIAR 2014-2020	7.214.770	9.317.720	6.493.291		6.493.291		
4808	31					Mecanismele financiare Spatiul Economic European si Norvegian 2014-2021	7.214.770	9.317.720	6.493.291		6.493.291		
4808	31	03				Prezentare	7.214.770	9.317.720	6.493.291		6.493.291		



PRIMAR
Ec. Ion Lungu

DIRECTOR EXECUTIV,

Ec. Elisabeta Vaideanu

SEF SERVICIUL BUGET SI
FINANTARE INVATAMANT,

Ec. Mirela Sofian Nicoara

Anexa nr. 3.d.

MUNICIPIUL SUCEAVA

CONT DE EXECUTIE - CHELTUIELI - FONDURI EXTERNE NERAMBURSABILE


Capi- tot	Sub- capit tot	Pa- ra- graf	Ar- ti- col	Ali- ne- at	Denumire indicator	Credite de angajament		Credite bugetare		Angajamente legale bugetare	Plati efectuate	Angajamente legale de platit	Cheltuieli efective	
						initiale	definitive	initiale	definitive					
A					B	1	2	3	4	5	6	7	8-6-7	9
5008					FONDURI EXTERNE NERAMBURSABILE			8.487.970	10.962.030	8.055.777	7.639.166	416.611		
	01				CHELTUIELI CURENTE			8.487.970	10.962.030	8.055.777	7.639.166	416.611		
	58				TITLUL X PROIECTE CU FINANTARE DIN FONDURI EXTERNE NERAMBURSABILE									
					CADRULUI FINANCIAR 2014-2020			8.487.970	10.962.030	8.055.777	7.639.166	416.611		
	58	31			Mecanismele financiare Spatiul Economic European si Norvegian 2014-2021			8.487.970	10.962.030	8.055.777	7.639.166	416.611		
	58	31	01		Finantare nationala			1.273.200	1.644.310	1.208.367	1.145.875	62.492		
	58	31	02		Finantare externa nerambursabila			7.214.770	9.317.720	6.847.410	6.493.291	354.119		
7408					PROTECTIA MEDIULUI			8.487.970	10.962.030	8.055.777	7.639.166	416.611		
	01				CHELTUIELI CURENTE			8.487.970	10.962.030	8.055.777	7.639.166	416.611		
	58				TITLUL X PROIECTE CU FINANTARE DIN FONDURI EXTERNE NERAMBURSABILE									
					CADRULUI FINANCIAR 2014-2020			8.487.970	10.962.030	8.055.777	7.639.166	416.611		
	58	31			Mecanismele financiare Spatiul Economic European si Norvegian 2014-2021			8.487.970	10.962.030	8.055.777	7.639.166	416.611		
	58	31	01		Finantare nationala			1.273.200	1.644.310	1.208.367	1.145.875	62.492		
	58	31	02		Finantare externa nerambursabila			7.214.770	9.317.720	6.847.410	6.493.291	354.119		

SEF SERVICIUL BUCGET SI
FINANTARE INVATAMANT,

Ec. Mirela Sofian Nicoara

DIRECTOR EXECUTIV,

Ec. Elisabeta Vaideanu



PRIMAR,

Ec. Ion Lungu

MUNICIPIUL SUCEAVA

CONT DE EXECUTIE - CHELTUIELI - CREDITE INTRINE
31.12.2023

Capi- tol	Sub- capi- tol	Pa- ra- graf	Gru- ps / Titlu col	Ali- ne- at	Denumire indicator	Credite de angajament		Credite bugetare		Angajamente legale	Plati efectuate	Angajamente legale de platit	Cheltuieli efective
						initiale	definitive	initiate	definitive				
A					1	2	3	4	5	6	7	8-6-7	9
B													
5007					CREDITE INTERNE								
6507					INVATAMANT			13.985.300	13.985.300	6.782.049	6.782.049	6.782.049	6.782.049
03					Invatamant prescolar si primar			882.240	2.246.600	1.334.212	1.334.212	1.334.212	1.334.212
04	01				Invatamant prescolar			376.620	376.620				
	04				Invatamant secundar			376.620	376.620				
	02				Invatamant secundar superior			505.620	1.869.980	1.334.212	1.334.212	1.334.212	1.334.212
7007					LOCUINTE, SERVICII SI DEZVOLTARE PUBLICA			505.620	1.869.980	1.334.212	1.334.212	1.334.212	1.334.212
50					Alte servicii in domeniile locuintelor, serviciilor si dezvoltarii comunale			91.230	91.230	8.000	8.000	8.000	8.000
7407					PROTECTIA MEDIULUI			91.230	91.230	8.000	8.000	8.000	8.000
50					Alte servicii in domeniul protectiei mediului			580.740	580.740				
8007					ACTIUNI GENERALE ECONOMICE, SI DE MUNCA			580.740	580.740				
8007	01				Actiuni generale economice si comerciale			55.550	55.550				
30					Alte cheltuieli pentru actiuni generale economice si comerciale			55.550	55.550				
8407					TRANSPORTURI			55.550	55.550				
03					Transport rutier			12.326.280	10.961.920	5.439.837	5.439.837	5.439.837	5.439.837
02					Transport in comun			12.326.280	10.961.920	5.439.837	5.439.837	5.439.837	5.439.837
8707					ALTE ACTIUNI ECONOMICE			12.326.280	10.961.920	5.439.837	5.439.837	5.439.837	5.439.837
05					Proiecte de dezvoltare multifunctionale			49.260	49.260				
								49.260	49.260				

Capi- tol	Sub- gra- fi- ca	Pa- ra- gra- ful	Gr- pa / Titlu	Ar- ti- col	Ali- ne- at	Denumire indicator	Credite de angajament		Credite bugetare		Angajamente legale	Plati efectuate	Angajamente legale de platit	Cheltuieli efective	
							initiale	definitive	initiale	definitive					
A						B	1	2	3	4	5	6	7	8-6-7	9
5007						CREDITE INTERNE									
			01			CHELTUIELI CURENTE	13.985.300		13.985.300	13.985.300	6.782.049	6.782.049	6.782.049	6.782.049	
			58			TITLUL X PROIECTE CU FINANTARE DIN FONDURI EXTERNE NERAMBURSABILE	13.977.300		13.977.300	13.977.300	6.774.049	6.774.049	6.774.049	6.774.049	
			58	01		CADRULUI FINANCIAR 2014-2020	13.977.300		13.977.300	13.977.300	6.774.049	6.774.049	6.774.049	6.774.049	
						Programa din Fondul European de Dezvoltare Regionala (FEDR)	13.921.750		13.921.750	13.921.750	6.774.049	6.774.049	6.774.049	6.774.049	
			58	01	01	Finantarea nationala	1.342.630		1.442.590	1.442.590	538.171	538.171	538.171	538.171	
			58	01	03	Cheltuieli neeligibile	12.579.120		12.479.160	12.479.160	6.235.878	6.235.878	6.235.878	6.235.878	
			58	02		Programa din Fondul Social European (FSE)	55.550		55.550	55.550	8.000	8.000	8.000	8.000	
			58	02	01	Finantarea nationala	55.550		55.550	55.550	8.000	8.000	8.000	8.000	
			70			CHELTUIELI DE CAPITAL	8.000		8.000	8.000	8.000	8.000	8.000	8.000	
			71			TITLUL XV ACTIVE NEFINANCIARE	8.000		8.000	8.000	8.000	8.000	8.000	8.000	
			71	01		Active fixe	8.000		8.000	8.000	8.000	8.000	8.000	8.000	
			71	01	01	Constructii	8.000		8.000	8.000	8.000	8.000	8.000	8.000	
6507						INVATAMANT	882.240		882.240	2.246.600	1.334.212	1.334.212	1.334.212	1.334.212	
			01			CHELTUIELI CURENTE	882.240		882.240	2.246.600	1.334.212	1.334.212	1.334.212	1.334.212	
			58			TITLUL X PROIECTE CU FINANTARE DIN FONDURI EXTERNE NERAMBURSABILE	882.240		882.240	2.246.600	1.334.212	1.334.212	1.334.212	1.334.212	
			58	01		CADRULUI FINANCIAR 2014-2020	882.240		882.240	2.246.600	1.334.212	1.334.212	1.334.212	1.334.212	
						Programa din Fondul European de Dezvoltare Regionala (FEDR)	882.240		882.240	2.246.600	1.334.212	1.334.212	1.334.212	1.334.212	
			58	01	01	Finantarea nationala	167.070		167.070	267.030	31.983	31.983	31.983	31.983	
			58	01	03	Cheltuieli neeligibile	715.170		715.170	1.979.570	1.302.229	1.302.229	1.302.229	1.302.229	
7007						LOCUINTE, SERVICII SI DEZVOLTARE PUBLICA	91.230		91.230	91.230	8.000	8.000	8.000	8.000	
			01			CHELTUIELI CURENTE	83.230		83.230	83.230	8.000	8.000	8.000	8.000	

Capi- tol	Sub- capi- tol	Pa- ra- graf	Gr- pa / Titlu	Ar- ti- col	Ali- ne- at	Denumire indicator	Credite de angajament		Credite bugetare		Angajamente legale	Plati efectuate	Angajamente legale de platit	Cheltuieli efective		
							initiale	definitive	initiale	definitive						
A							1	2	3	4	5	6	7	8-6-7	9	
B																
	58					TITLUL X PROIECTE CU FINANTARE DIN FONDURI EXTERNE NERAMBURSABILE CADRULUI FINANCIAR 2014-2020			83.230	83.230						
	58	01				Programe din Fondul European de Dezvoltare Regionala (FEDR)			83.230	83.230						
	58	01	01			Finantarea nationala			83.230	83.230						
	70					CHELTUIELI DE CAPITAL			8.000	8.000	8.000	8.000			8.000	
	71					TITLUL XV ACTIVE NEFINANCIARE			8.000	8.000	8.000	8.000			8.000	
	71	01				Active fixe			8.000	8.000	8.000	8.000			8.000	
	71	01	01			Constructii			8.000	8.000	8.000	8.000			8.000	
7407						PROTECTIA MEDIULUI			8.000	8.000	8.000	8.000			8.000	
	01					CHELTUIELI CURENTE			580.740	580.740						
	58					TITLUL X PROIECTE CU FINANTARE DIN FONDURI EXTERNE NERAMBURSABILE			580.740	580.740						
	58					CADRULUI FINANCIAR 2014-2020			580.740	580.740						
	58	01				Programe din Fondul European de Dezvoltare Regionala (FEDR)			580.740	580.740						
	58	01	01			Finantarea nationala			82.630	82.630						
	58	01	03			Cheltuieli neeligibile			498.110	498.110						
8007						ACTIUNI GENERALE ECONOMICE. SI DE MUNCA			55.550	55.550						
	01					CHELTUIELI CURENTE			55.550	55.550						
	58					TITLUL X PROIECTE CU FINANTARE DIN FONDURI EXTERNE NERAMBURSABILE			55.550	55.550						
	58					CADRULUI FINANCIAR 2014-2020			55.550	55.550						
	58	02				Programe din Fondul Social European (FSE)			55.550	55.550						

Pag. 4 - lei-


Capi- toi	Sub- capi- toi	Pa- ra- graf	Ar- ti- col	Ali- ne- at	Denumire indicator	Credite de angajament		Credite bugetare		Angajamente legale	Plati efectuate	Angajamente legale de platit	Cheltuieli efective	
						initiale	definitive	initiale	definitive					
A					B	1	2	3	4	5	6	7	8-6-7	9
8407		58	02	01	Finantarea nationala TRANSPORTURI CHELTUIELI CURENTE TITLUL X PROIECTE CU FINANTARE DIN FONDURI EXTERNE NERAMBURSABILE CADRULUI FINANCIAR 2014-2020 Programe din Fondul European de Dezvoltare Regionala (FEDR)			55.550 12.326.280 12.326.280	55.550 10.961.920 10.961.920	5.439.837 5.439.837 5.439.837	5.439.837 5.439.837 5.439.837	5.439.837 5.439.837 5.439.837		
8707		58	01	01	Finantarea nationala CHELTUIELI CURENTE ALTE ACTIUNI ECONOMICE CHELTUIELI CURENTE TITLUL X PROIECTE CU FINANTARE DIN FONDURI EXTERNE NERAMBURSABILE CADRULUI FINANCIAR 2014-2020 Programe din Fondul European de Dezvoltare Regionala (FEDR)			960.450 11.365.830 49.260 49.260	960.450 10.001.470 49.260 49.260	506.188 4.933.649 5.439.837 5.439.837	506.188 4.933.649 5.439.837 5.439.837	506.188 4.933.649 5.439.837 5.439.837		
		58	01	01	Finantarea nationala CHELTUIELI CURENTE			49.260 49.250	49.260 49.250					
								10	10					

SEF SERVICIUL BUGEI SI
FINANTAREA INVATAMANT,

Ec. Mirela Sofian Nicoara

DIRECTOR EXECUTIV,

Ec. Elisabeta Vaideanu



PRIMAR,

Ec. Ion Lungu

MUNICIPIUL SUCEAVA

BILANT
31.12.2023

M.F.P.-A.N.A.F. - D.G.R.F.P. IASI
ADMINISTRATIA JUDETEANA A
FINANTELOR PUBLICE SUCEAVA
TREZORERIA SUCEAVA

09 FEB. 2024


pag.: 1 60-309

INTRARE
SOLDA Nr. aj. t. s. /
SOLDA

COD	DENUMIRE INDICATORI	SOLDA	
		INCEPUTUL PERIOADEI	SFARSITUL PERIOADEI
01003	1.Active fixe necorporale (ct.2030000+2050000+2060000+2080100+2080200+2330000-2800300-2800500-2800801-2800809-2900400-2900500-2900801-2900809-2930100*)	811.134	3.651.954
01004	2.Instalatii tehnice, mijloace de transport, animale, plantatii, mobilier, aparatura birotica si alte active corporale (ct.2130100+2130200+2130300+2130400+2140000+2310000-2810301-2810302-2810303-2810304-2810400-2910301-2910302-2910303-2910304-2910400-2930200*)	211.310.088	233.495.070
01005	3.Terenuri si cladiri (ct.2110100+2110200+2120101+2120102+2120201+2120301+2120401+2120501+2120601+2120901+2310000-2810100-2810201-2810202-2810203-2810204-2810205-2810206-2810207-2810208-2910100-2910201-2910202-2910203-2910204-2910205-2910206-2910207-2910208-2930200)	2.045.136.253	2.560.598.985
01007	5.Active financiare necurente (investitii pe termen lung) peste un an (ct.2600100+2600200+2600300+2650000+2670201+2670202+2670203+2670204+2670205+2670208-2960101-2960102-2960103-2960200), din care:	96.796.315	96.800.193
01008	Titluri de participare (ct.2600100+2600200+2600300-2960101-2960102-2960103)	96.796.315	96.796.315
01009	6.Creante necurente - sume ce urmeaza a fi incasate dupa o perioada mai mare de un an (ct.4110201+4110208+4130200+4280202+4610201+4610209-4910200-4960200) din care:	30.757	3.454
01015	7.TOTAL ACTIVE NECURENTE (rd.03+04+05+06+07+09)	2.354.084.547	2.894.549.656
01019	1.Stocuri (ct.3010000+3020100+3020200+3020300+3020400+3020500+3020600+3020700+3020800+3020900+3030100+3030200+3040100+3040200+3050100+3050200+3070000+3090000+3310000+3320000+3410000+3450000+3460000+3470000+3490000+3510100+3510200+3540100+3540500+3540600+3560000+3570000+3580000+3590000+3610000+3710000+3810000+/-3480000+/-3780000-3910000-3920100-3920200-3920300-3930000-3940100-3940500-3940600-3950100-3950200-3950300-3950400-3950600-3950700-3950800-3960000-3970100-3970200-3970300-3980000-4420803)	46.651.073	49.214.515
01021	Creante din operatiuni comerciale, avansuri si alte decontari (ct.2320000+2340000+4090101+4090102+4110101+4110108+4130100+4180000+4250000+4280102+4610101+4610109+4730109**+4810101+4810102+4810103+4810900+4830000+4840000+4890101+4890301-4910100-4960100+5120800) din care:	10.032.555	6.523.992
01022	Creante comerciale si avansuri (ct.2320000+2340000+4090101+4090102+4110101+4110108+4130100+4180000+4610101-4910100-4960100),din care:	8.960.542	5.287.239
010221	Avansuri acordate(ct.2320000+2340000+4090101+4090102)	8.592.138	4.504.749
01023	Creante bugetare (ct.4310100**+4310200**+4310300**+4310400**+4310500**+4310600**+4310700**+4370100**+4370200**+4370300**+4420400+4420802+4440000**+4460100**+4460200**+4480200+4610102+4610104+4630000+4640000+4650100+4650200+4660401+4660402+4660500+4660900+4810101**+4810102**+4810103**+4810900**-4970000), din care:	62.684.772	67.047.634
01024	Creantele bugetului general consolidat (ct.4630000+4640000+4650100+		

COD	DENUMIRE INDICATORI	SOLD LA INCEPUTUL PERIOADEI	SOLD LA SFARSITUL PERIOADEI
01025	4650200+4660401+4660402+4660500+4660900-4970000) Creante din operatiuni cu fonduri externe nerambursabile si fonduri de la buget (ct.4500100+4500300+4500501+4500502+4500503+4500504+4500505+4500700+4510100+4510300+4510500+4530100+4540100+4540301+4540302+4540501+4540502+4540503+4540504+4550100+4550301+4550302+4550303+4560100+4560303+4560309+4570100+4570201+4570202+4570203+4570205+4570206+4570209+4570301+4570302+4570309+4580100+4580301+4580302+4610103+4730103***+4740000+4760000), din care:	55.201.737	59.115.202
01030	Total creante curente (rd.21+23+25+27)	3.485.819	2.997.615
01033	Conturi la trezorerie, casa in lei. (ct.5100000+5120101+5120501+5130101+5130301+5130302+5140101+5140301+5140302+5150101+5150103+5150301+5150500+5150600+5160101+5160301+5160302+5170101+5170301+5170302+5200100+5210100+5210300+5230000+5250101+5250102+5250301+5250302+5250400+5260000+5270000+5280000+5290101+5290201+5290301+5290400+5290901+5310101+5410101+5500101+5520000+5550101+5550400+5570101+5580101+5580201+5590101+5600101+5600300+5600401+5610101+5610300+5620101+5620300+5620401+5710100+5710300+5710400+5740101+5740102+5740301+5740302+5740400+5750100+5750300+5750400-7700000)	76.203.146	76.569.241
010331	Dobanda de incasat,alte valori,avansuri de trezorerie (ct.5180701+5320100+5320200+5320300+5320400+5320500+5320600+5320800+5420100)	23.867.793	8.590.040
01035	Conturi la institutii de credit, BNR, casa in valuta (ct.5110101+5110102+5120102+5120402+5120502+5130102+5130202+5140102+5140202+5150102+5150202+5150302+5160102+5160202+5170102+5170202+5290102+5290202+5290302+5290902+5310402+5410102+5410202+5500102+5550102+5550202+5570202+5580102+5580202+5580302+5580303+5590102+5590202+5600102+5600103+5600402+5610102+5610103+5620102+5620103+5620402)	702.916	750.914
01040	Total disponibilitati si alte valori (rd.33+33.1+35+35.1)	860.943	892.045
01042	6.Cheltuieli in avans (ct.4710000)	25.431.652	10.232.999
01045	7.TOTAL ACTIVE CURENTE (rd.19+30+31+40+41+41.1+42)	526	526
01046	8.TOTAL ACTIVE (rd.15+45)	148.286.397	136.017.281
01054	2.Imprunuturi pe termen lung (ct.1610200+1620200+1630200+1640200+1650200+1660201+1660202+1660203+1660204+1670201+1670202+1670203+1670208+1670209-1690200)	2.502.370.944	3.030.566.937
01055	3.Provizioane (ct.1510201+1510202+1510203+1510204+1510208)	118.663.347	106.185.917
01058	TOTAL DATORII NECURENTE (rd.52+521+54+55)	118.663.347	815.953
01060	1.Datorii comerciale, avansuri si alte decontari (ct.2690100+4010100+4030100+4040100+4050100+4080000+4190000+4620101+4620109+4730109+4810101+4810102+4810103+4810900+4830000+4840000+4890201+5090000+5120800), din care:	67.923.395	87.820.312
01061	Datorii comerciale si avansuri (ct.4010100+4030100+4040100+4050100+4080000+4190000+4620101), din care:	57.910.597	77.102.387

COD	DENUMIRE INDICATORI	SOLD LA INCEPUTUL PERIOADEI	SOLD LA SFARSITUL PERIOADEI
01062	2.Datorii catre bugete (ct.4310100+4310200+4310300+4310400+4310500+ 4310600+4310700+4370100+4370200+4370300+4400000+4410000+ 4420300+4420801+4440000+4460100+4460200+4480100+4550501+ 4550502+4550503+4620109+4670100+4670200+4670300+4670400+ 4670500+4670900+4730109+4810900),din care:	10.896.086	6.961.159
010631	Contributii sociale (ct.4310100+4310200+4310300+4310400+4310500+ 4310600+4310700+4370100+4370200+4370300)	3.513.634	3.395.644
01065	3.Datorii din operatiuni cu Fonduri externe nerambursabile si fonduri de la buget,alte datorii catre alte organisme internationale (ct.4500200+ 4500400+4500600+4510200+4510401+4510402+4510409+4510601+ 4510602+4510603+4510605+4510606+4510609+4520100+4520200+ 4530200+4540200+4540401+4540402+4540601+4540602+4540603+ 4550200+4550401+4550402+4550403+4550404+4550409+4560400+ 4580401+4580402+4580501+4580502+4590000+4620103+4730103+ 4760000)	15.949.870	12.753.514
01072	Salariile angajatilor (ct.4210000+4230000+4260000***+4260100+ 4270100+4270300***+4270301+4280101)	4.909.505	5.071.258
01073	7.Alte drepturi cuvenite altor categorii de persoane (pensii, indemnizatii de somaj, burse) (ct.4220100+4220200+4240000+4260000***+4260200+ 4270200+4270300***+4270302+4290000+4380000), din care:	762.578	3.153.048
01074	8.Venituri in avans (ct.4720000)	1.276.642	1.607.857
01078	10.TOTAL DATORII CURENTE (rd.60+62+65+70+71+72+721 +73+74+75)	101.718.076	117.367.148
01079	11.TOTAL DATORII (rd.58+78)	220.381.423	224.369.018
01080	12.ACTIVE NETE = TOTAL ACTIVE - TOTAL DATORII = CAPITALURI PROPRII (rd.80=rd.46-79=rd.90)	2.281.989.521	2.806.197.919
01084	1.Rezerve, fonduri (ct.1000000+1000101+1000201+1000202+1000301+ 1000401+1000402+1010000+1020101+1020102+1020103***+ 1030000+ 1040101+1040102+1040103***+1050100+1050200+1050300 +1050400+1050500+/-1060000+1320000+1330000)	1.933.622.862	2.440.169.487
01085	2.Rezultatul reportat (ct.1170000-sold creditor)	338.836.710	350.450.765
01087	4.Rezultatul patrimonial al exercitiului (ct.1210000-sold creditor)	9.529.949	15.577.667
01090	6.TOTAL CAPITALURI PROPRII (rd.84+85-86+87-88)	2.281.989.521	2.806.197.919



DIRECTOR EXECUTIV,

Ec. Elisabeta Vaideanu

SEF SERVICIUL BUGET SI
FINANTARE INVATAMANT,

Ec. Mirela Sofian Nicoara

MUNICIPIUL SUCEAVA

CONTUL DE REZULTAT PATRIMONIAL


31.12.2023

pag.: 1 - lei -

COD	DENUMIRE INDICATORI	An precedent	An curent
02002	1.Venituri din impozite, taxe, contributiile de asigurari si alte venituri ale bugetelor (ct.7300100+7300201+7300202+7300203+7310100+7310200+7320100+ 7330000+7340000+7350100+7350200+7350300+7350400+7350500+ 7350601+7350602+7360100+7390000+7450100+ 7450200+7450300+7450400+ 7450500+7450700+7450900+7460100+7460200+7460300+7460900)	266.122.096	331.441.972
02003	2.Venituri din activitati economice (ct.7210000+7220000+7510100+7510200+/-7090000*/+7090100/-7090200)	12.829.471	8.818.026
02004	3.Finantari, subventii, transferuri, alocatii bugetare cu destinatie speciala (ct.7510500+7710000+7720100+7720200+7740100+7740200+7750000+ 7760000+7780000+7790101+7790109)	53.575.313	65.914.364
02005	4.Alte venituri operationale (ct.7140000+7180000+7500000+7500100+7500200 +7510300+7510400+7810200+7810300+7810401+7810402+7770000)	37.504.320	50.002.795
02006	TOTAL VENITURI OPERATIONALE (rd.02+03+04+05)	370.031.200	456.177.157
02008	1.Salarii si contributiile sociale aferente angajatilor (ct.6410000+6420000+6450100+ 6450200+6450300+6450400+6450500+6450600+6450700+6450800+6460000+ 6470000)	80.904.811	96.274.327
02009	2.Subventii si transferuri (ct.6700000+6710000+6720000+6730000+6740000+ 6750000+6760000+6770000+6780000+6780100+6780200+6790000)	88.343.737	105.746.348
02010	3.Stocuri, consumabile, lucrari si servicii executate de terti (ct.6010000+6020100+ 6020200+6020300+6020400+6020500+6020600+6020700+6020800+6020900+ 6030000+6060000+6070000+6080000+6090000+6100000+6110000+6120000+ 6130000+6140000+6220000+6230000+6240100+6240200+6260000+6270000+ 6280000+6290100)	109.080.277	131.800.602
02011	4.Cheltuieli de capital, amortizari si provizioane (ct.6810100+ 6810200+6810300+6810401+6810402+6820101+6820109+ 6820200+6890100+6890200)	73.393.786	97.835.089
02012	5. Alte cheltuieli operationale (ct.6350100+6540000+6580101+6580109)	911.668	150.183
02013	TOTAL CHELTUIELI OPERATIONALE (rd.08+09+10+11+12)	352.634.279	431.806.549
02015	- EXCEDENT (rd.06-rd.13)	17.396.921	24.370.608
02017	IV.VENITURI FINANCIARE (ct.7610000+7630000+7640000+7650100+7650200+ 7660000+7670000+7680000+7690000+7860300+7860400)	13.497	6.045
02018	V. CHELTUIELI FINANCIARE (ct.6610000+6630000+6640000+6650100+6650200+ 6660000+6670000+6680000+6690000+6860300+6860400+6860800)	6.394.717	8.616.808
02021	- DEFICIT (rd.18-rd.17)	6.381.220	8.610.763
02023	- EXCEDENT (rd.15+20-16-21)	11.015.701	15.759.845
02025	VIII. VENITURI EXTRAORDINARE (ct.7910000)	310.627	290.794
02026	IX. CHELTUIELI EXTRAORDINARE (ct.6900000+6910000)	1.796.379	472.972
02029	- DEFICIT (rd.26-rd.25)	1.485.752	182.178
020292	- EXCEDENT (rd.29-28-24-29)	9.529.949	15.577.667
02031	- EXCEDENT (rd.29-24-24)	9.529.949	15.577.667

PRIMAR,

Ec. Ion Lungu



DIRECTOR EXECUTIV,

Ec. Elisabeta Vaideanu

SEF SERVICIUL BUGET SI
FINANTARE INVATAMANT,

Ec. Mirela Sofian Nicoara

SITUATIA FLUXURILOR DE TREZORERIE

31.12.2023


pag.: 1

COD	DENUMIRE INDICATORI	Total	Casa ct. 5310101	Buget de stat ct. 5200100/7700000	Buget local ct. 5210100/7700000	Buget asigurari sociale de stat ct. 5250101+/5250102/7700000	Buget asigurari pentru somaj ct. 5740101+/5740102/7700000	Buget Fond national unic de asigurari sociale de sanatate ct. 5710100/7700000	Buget Fond pentru mediu ct. 5750100/7700000	Buget trezoreria statului ct. 5240100/7700000	Buget institutii publice finantate din venituri proprii si subventii ct. 5600101/7700000	Buget institutii publice finantate din venituri proprii ct. 5600101/7700000	Buget activii finant din venituri propr si buç activii privat ct.56277000
03002	1. Incasari	528.986,156	61.014,706		422.622,833							5.222,267	
03003	2. Plati	385.752,530	61.014,706		287.957,844							5.727,119	
03004	3. Numerar net din activitatea operationala (rd.02-rd.03)												
03006	1. Incasari	143.233,626			134.664,989							-564,852	
03007	2. Plati	506,345			506,345								
03008	3. Numerar net din activitatea de investitii (rd.06-07)	131.959,481			117.664,389							35,881	
03010	1. Incasari	-131.453,136			-117.158,044							-15,881	
03011	2. Plati	6.837,979			31.927,172								
03012	3. Numerar net din activitatea de finantare (rd.10-rd.11)	31.927,172			-31.927,172								
03013	IV.CRESTEREA (DESCRSTEREA) NETA DE NUMERAR SI ECHIVALENT DE NUMERAR (rd.04+rd.08+rd.12)	-25.089,193											
03014	V. NUMERAR SI ECHIVALENT DE NUMERAR LA INCEPUTUL ANULUI	-13.308,703			-14.420,227							-540,733	
030141	-sume recuperate/primate in excedentul anului precedent	23.867,793			15.850,953							883,353	
030142	-sume utilizate/transferte din excedentul anului precedent	17.958,927			15.844,939								
030143	Sume transferate din disponibilul neutilizat la finele anului precedent	17.958,927											
03015	VI.NUMERAR SI ECHIVALENT DE NUMERAR LA SFARSITUL PERIOADEI (rd.13+rd.14+	1.960,050			15.844,939							1.225,973	

COD	DENUMIRE INDICATORI	Total	Casa ct. 5310101	Buget de stat ct. 5200100/7700000	Buget local ct. 5210100/7700000	Buget asigurari sociale de stat ct. 5250101+5250102/7700000	Buget asigurari pentru somaj ct. 5740101+5740102/7700000	Buget Fond national unic de asigurari sociale de sanatate ct. 5710100/7700000	Buget Fond pentru mediu ct. 5750100/7700000	Buget trezoreria statului ct. 5240100/7700000	Buget institutii publice financiate integral din venituri proprii ct. 5600101/7700000	Buget institutii publice financiate din venituri proprii si subventii ct. 5610101/7700000	Buget activii finant din veniti propr si buç activii privat ct.56277000
	rd.14.1-rd.14.2-rd.14.3)	8.590.040											
					1.430.726								

PRIMAR,

Ec. Ion Lungu



VIZA TREZORERIE,

DIRECTOR EXECUTIV,

Ec. Elisabeta Vaigeanu

SEF SERVICIUL BUGEȚ SI

FINANTARE INVATAMANT,

Ec. Mirela Sofian Nicoara


MUNICIPIUL SUCEAVA

**Situatia modificarilor in structura
activelor nete/capitalurilor
31.12.2023**

Anexa 34

pag: 1 -lei-

Denumirea elementului de capital	Cod	Sold la inceputul anului	Cresteri	Reduceri	Sold la sfarsitul anului
A	B	1	2	3	4
Fondul bunurilor care alcatuiesc domeniul public al unitatilor administrativ-teritoriale (ct.1030000)	25004	1.618.228.453	463.795.336	17.597.726	2.064.426.063
Fondul bunurilor care alcatuiesc domeniul privat al unitatilor administrativ-teritoriale (ct.1040101)	25005	204.173.521	61.344.432	1.024.107	264.493.846
Rezerve din reevaluare (ct.1050100+1050200+1050300+1050400+1050500)	25006	111.220.888	344.880.800	344.852.110	111.249.578
Rezultatul reportat (ct.1170000 - sold creditor)	25017	338.836.710	103.235.693	91.621.638	350.450.765
Rezultatul patrimonial al exercitiului (ct.1210000 - sold creditor)	25019	9.529.949	500.374.021	494.326.303	15.577.667
Total capitaluri proprii(rd.01 la 17 - rd.18+rd.19-rd.20)	25021	2.281.989.521			2.806.197.919



DIRECTOR EXECUTIV,

Ec. Elisabeta Vaideanu

SEF SERVICIUL BUGET SI
FINANTARE INVATAMANT,

Ec. Mirela Sofian Nicoara