

# STRATEGIA INTEGRATĂ DE DEZVOLTARE URBANĂ A ZONEI URBAŢE SUCEAVA 2021 - 2030

<b>SERVICII PUBLICE</b> .....	<b>1</b>
Infrastructura și serviciile de educație .....	1
Învățământ preuniversitar .....	5
Rețelele școlare .....	7
Învățământ primar și gimnazial .....	8
Învățământ liceal și profesional .....	12
Învățământ postliceal .....	19
Rata de absolvire a liceului și promovare bacalaureat .....	21
Sistemul de învățământ privat .....	23
Centrul Județean de Resurse și de Asistență Educațională.....	24
Învățământ universitar .....	24
Universitatea „Ștefan cel Mare” din Suceava .....	26
Probleme identificate.....	29
Infrastructura și serviciile de sănătate .....	31
Sistemul de sănătate național.....	31
Satisfacția cetățenilor față de serviciile de sănătate în Suceava.....	33
Distribuția unităților medicale .....	34
Situția paturilor .....	37
Date despre cadrele medicale.....	38
Cabinete medicale de familie.....	42
Cabinete medicale stomatologice.....	44
Situția unităților de tip ambulatoriu din județul Suceava și direcțiile Planului regional de servicii sanitare 2021-2027 .....	46
Prioritizarea infrastructurii de sănătate, la nivelul județului Suceava .....	49
Concluzii infrastructura de sănătate și serviciile medicale .....	50
Infrastructura și serviciile de asistență socială.....	51
Infrastructura serviciilor sociale.....	51
Cheltuielile de asistență socială raportate în execuțiile bugetare ale municipiului Suceava în intervalul 2007-2018 și cheltuieli pentru asistență socială per locuitor în ZUF Suceava în funcție de categoriile de servicii furnizate .....	60
Serviciile sociale necesare .....	63
Concluzii infrastructura și serviciile de asistență socială .....	68
Infrastructura și serviciile pentru sport și agrement.....	70
Infrastructura sportivă .....	73
Organizații și evenimente sportive.....	76
Factori care influențează nivelul de activitate fizică în Suceava .....	76
Mulțumirea față de facilitățile sportive din oraș .....	78
Mulțumirea față de siguranța în spațiile publice din oraș .....	79

Mulțumirea față de siguranța în cartiere.....	80
Mulțumirea față de spațiile verzi .....	81
Mulțumirea față de calitatea aerului .....	82
Mulțumirea față de curățenia din oraș .....	83
Infrastructura și serviciile culturale.....	84
Cheltuieli bugetare pentru cultură.....	91
Patrimoniul Cultural .....	92
Facilități culturale.....	93
Impactul pandemiei Covid-19 asupra sectorului cultural .....	96
Infrastructura și serviciile pentru tineret .....	97
Fundăția Județeană pentru Tineret Suceava .....	99
Nevoile tinerilor din Suceava .....	100
Evenimente culturale pentru tineri.....	100
Analiza diagnostic: concluzii, provocări, tendințe și recomandări.....	101

## SERVICII PUBLICE

### INFRASTRUCTURA ȘI SERVICIILE DE EDUCAȚIE

Educația și sănătatea au, în general, un standard superior în orașe comparativ cu zonele rurale, autoritățile locale jucând un rol cheie în asigurarea infrastructurii pentru aceste servicii. În sondajul efectuat în rândul autorităților locale în cadrul proiectului Politica Urbană a României, acestea au menționat în mod repetat investițiile în educație și sănătate printre primele cinci priorități de infrastructură. Aceasta implică construirea sau renovarea clădirilor școlilor și spitalelor. Investițiile în educație sunt, în primul rând, responsabilitatea primăriilor locale, iar unitățile educaționale se confruntă cu presiuni legate de supraaglomerare, școlile din zonele urbane având rapoarte elevi/profesor ridicate și spațiu limitat în sălile de clasă.

România are cea mai redusă pondere a cheltuielilor publice din sectorul educației și una dintre cele mai ridicate rate de abandon social și tineri care nu au un loc de muncă și nu sunt integrați într-un sistem de învățământ sau de formare (NEET) din UE, cu discrepanțe semnificative între mediul rural și cel urban. În 2017, cheltuielile publice din educație au fost de aproape jumătate din media UE, cu doar 2,8% din PIB. În 2015, 40% dintre elevii de 15 ani nu atinseseră performanțe de bază la lectură, matematică și științe. Școlile și universitățile din mediul urban se confruntă cu problema supraaglomerării și a navetelor lungi, însă școlile urbane sunt mai bine echipate cu biblioteci, săli de sport, laboratoare și conectivitate la internet comparativ cu școlile din mediul rural.

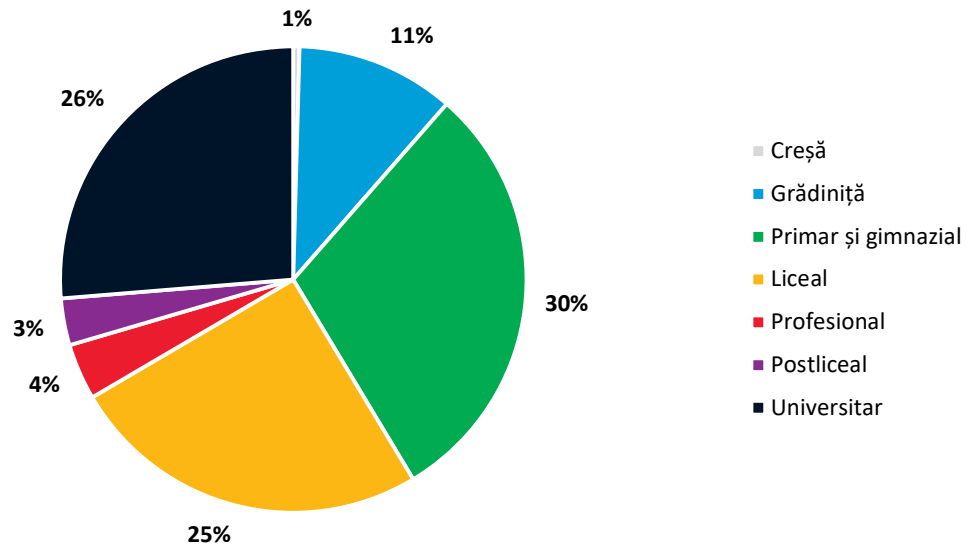
**Tabel 1. Nivelul instituției absolvite în 2011 în municipiul Suceava**

Localitate			Suceava	
TOTAL POPULAȚIA STABILĂ DE 10 ANI ȘI PESTE			82.757	
NIVELUL INSTITUȚIEI DE ÎNVĂȚĂMÂNT ABSOLVITE	Superior	Total		21.575
		din care:	Universitar de licență	17.811
			Masterat și doctorat	3.764
		Post- liceal și de maiștri		4.413
	Secundar	Total		50.832
		Superior	Liceal	25.636
			Profesional și de ucenici	13.518
		Inferior (gimnazial)		11.678
	Primar		4.890	
	Fără școală absolvită	Total		1.047
din care:		Persoane analfabete	183	

*Sursă: Politica Urbană a României. Prelucrare Indicatori Urbani: <https://citadini.ro/baza-de-date-urbane/>*

Figura următoare prezintă distribuția populației școlare, pe forme de învățământ, în anul 2019, din totalul de populație școlară de 34.824 la nivelul municipiului Suceava.

**Figura 1. Distribuția populației școlare pe forme de învățământ în municipiul Suceava în 2019**



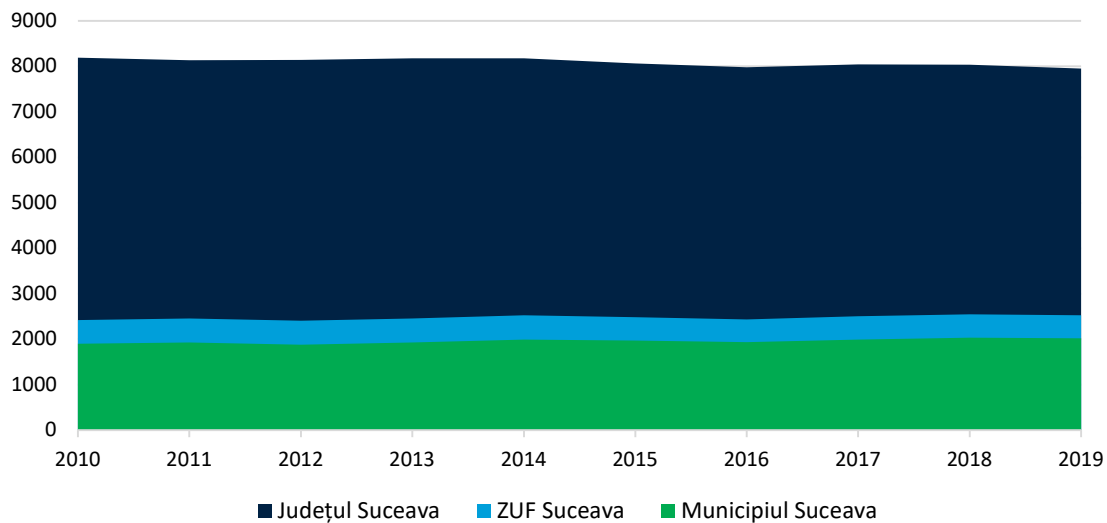
**Sursa: INS. Baza de date TEMPO online – prelucrare date.**

Totalul personalului didactic în județul Suceava, în anul 2019, era de 7.948 cadre didactice. Dintre acestea, un număr de 2.528 cadre didactice făceau parte din ZUF Suceava, iar 2.022 din municipiul Suceava (reprezentând 25% din totalul la nivel de județ).

Figura următoare prezintă evoluția personalului didactic, pentru județul Suceava, municipiul Suceava și respectiv, ZUF Suceava, pentru perioada 2010-2019.

La nivel de județ, se poate observa o evoluție constantă de-a lungul anilor, cu o mică scădere de 2,9% în totalul personalului didactic în anul 2019 comparat cu anul 2010, iar la nivelul ZUF Suceava o creștere de 4,46%, respectiv de 6,36% în municipiul Suceava.

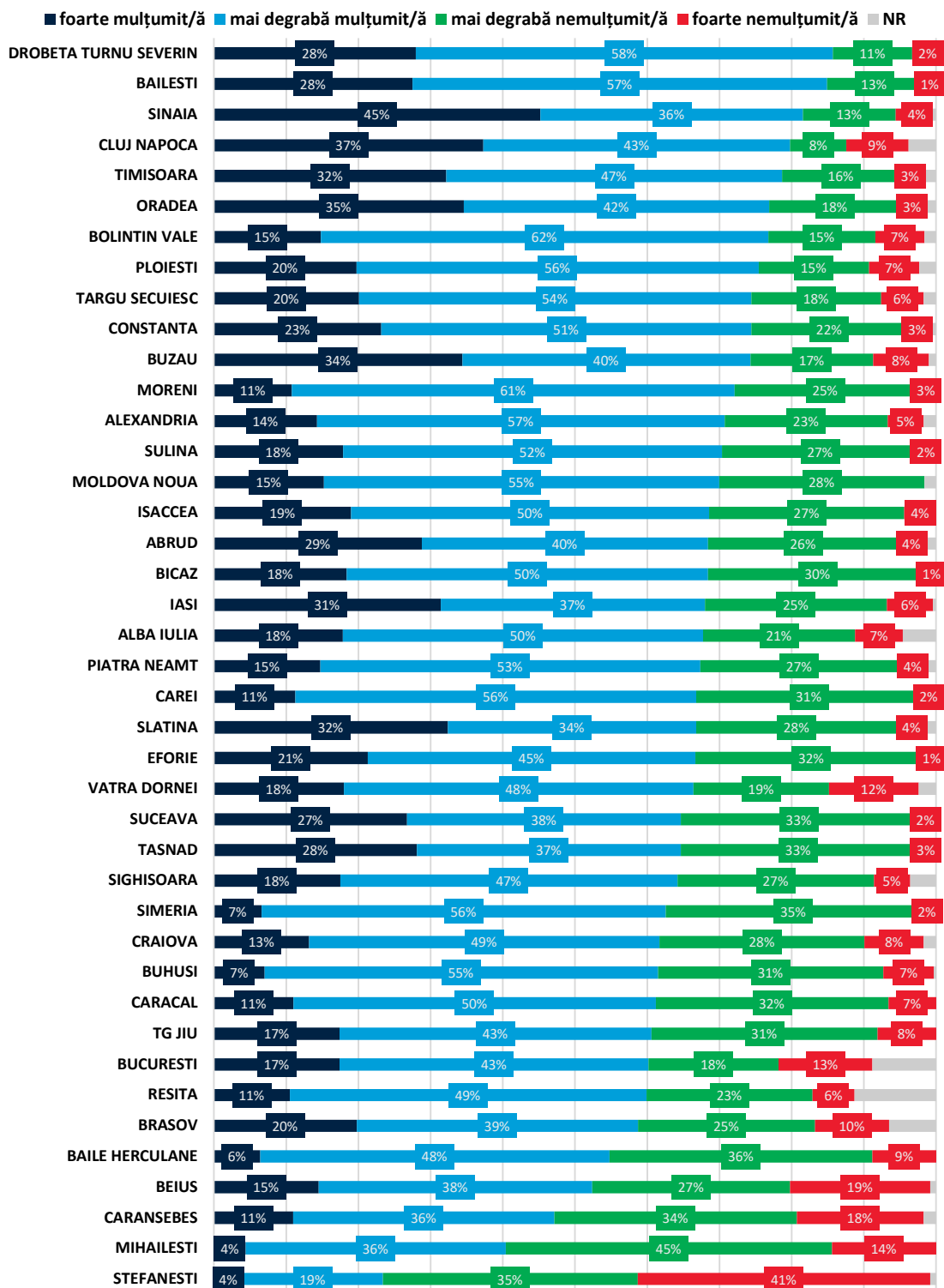
**Figura 2. Evoluția totalului personalului didactic în județul Suceava**



**Sursa: INS. Baza de date TEMPO online – prelucrare date.**

Barometrul Urban 2020, elaborat în cadrul Politicii Urban a României, a estimat gradul de satisfacție față de școlile și facilitățile educaționale în 41 orașe din România.

**Figura 3. Barometru Urban. Răspuns la întrebarea: Cât de mulțumiți sunteți de facilitățile educaționale din oraș?**



Sursa: Politica Urbana a României, Barometru privind Calitatea Vieții, 2020

Aproximativ două treimi din populația urbană (67%) declară un nivel ridicat de satisfacție față de școlile și facilitățile educaționale la care au acces în localitatea de rezidență. Trei regiuni înregistrează ponderi ale mulțumirii de peste 70%: Sud-Est (72%), Nord-Vest (71%) și Sud-Vest Oltenia (70%). În regiunea București-Ilfov gradul de satisfacție este cel mai scăzut (60%).

Municipiul Suceava a înregistrat un grad de mulțumire de 65% în rândul cetățenilor față de școlile și facilitățile educaționale la care au acces în oraș.

Mulțumirea tinde să fie mai ridicată în orașele cu populație între 100.000 - 500.000 locuitori (medie 73%) și mai scăzută în orașele sub 30.000 locuitori (62%). Stabilitatea și calitatea resurselor umane din educație pot fi posibile explicații ale acestei diferențe.

În reședințele de județ ponderea celor mulțumiți este, în medie, cu 5% mai mare decât în restul localităților urbane.

Mulțumirea tinde să scadă odată cu vârsta: persoanele tinere (18-24 ani) manifestă un nivel de mulțumire (71%) semnificativ mai ridicat decât persoanele cu vârste peste 65 de ani (63%).

Aprecierea calității serviciilor educaționale este mai ridicată în rândul celor cu studii medii-liceu, scoli profesionale - 69% și mai slabă la extremele distribuției: persoane cu studii elementare - 62% apreciere, persoane cu studii universitare - 63% apreciere.

Cel mai ridicat nivel de apreciere s-a înregistrat în rândul studenților (69%) și angajaților din mediul privat (68%), iar cel mai scăzut nivel în rândul persoanelor inactive (62%). Persoanele cu venituri individuale între 2.001 – 4.000 lei au declarat un nivel de apreciere mai ridicat decât media (72%).

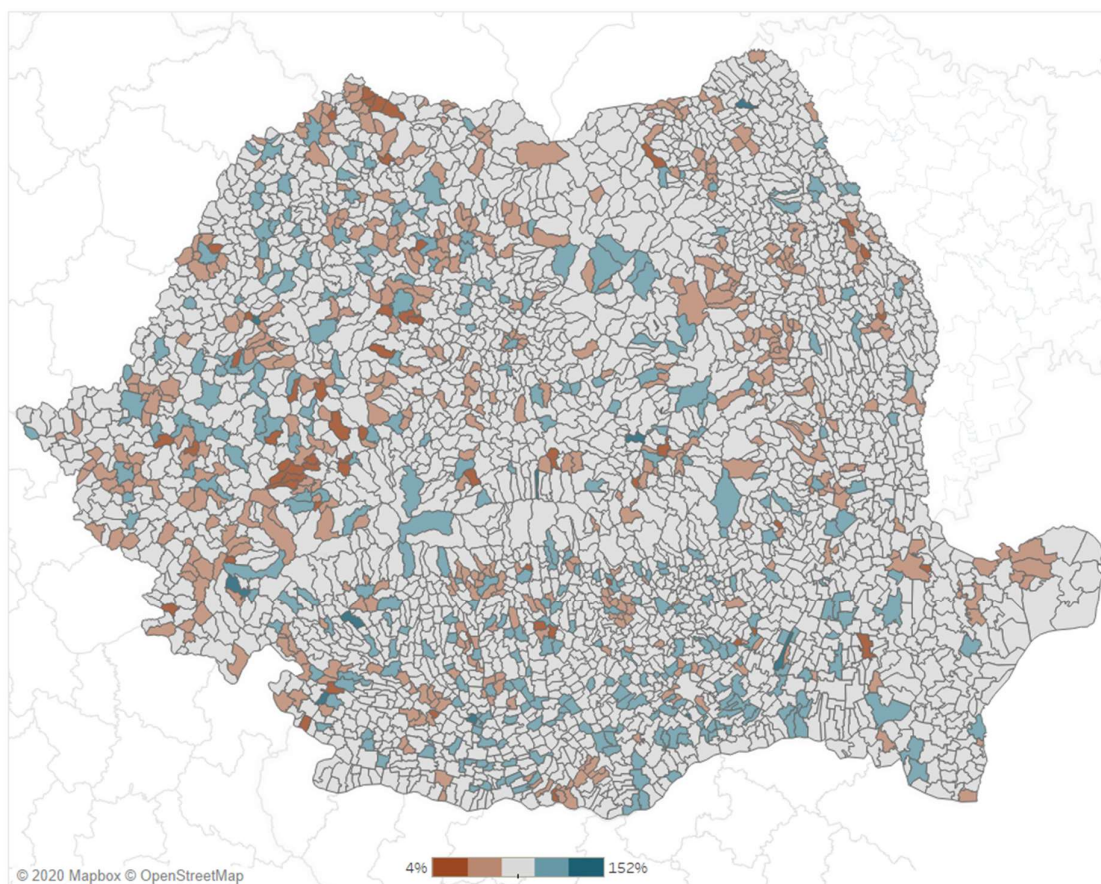
#### **Impactul social de durată al pandemiei de COVID-19 în România**

Aproximativ 3,5 milioane de preșcolari, școlari și studenți au fost afectați după ce guvernul României a închis toate școlile și grădinițele. Școala online a devenit o practică frecventă, deși neuniformă și mai dificilă în zonele cu acces limitat la internet sau servicii digitale. Doar 63% dintre copiii de vârstă școlară au participat la cursuri online, deși 91% au acces la internet.

Principalele obstacole în calea educației în timpul pandemiei de COVID-19 sunt: lipsa dispozitivelor inteligente, veniturile familiale reduse, lipsa accesului la internet acasă și în comunitate, lipsa unei activități educaționale unitare și lipsa cunoștințelor referitoare la educația online în rândul cadrelor didactice.

## Învățământ preuniversitar

**Figura 4. Grad cuprindere a populației școlare din învățământul primar și gimnazial din populația de vârstă școlară 6-14 ani**



**Notă: Scală centrată în media națională la nivel de localitate de 77%**

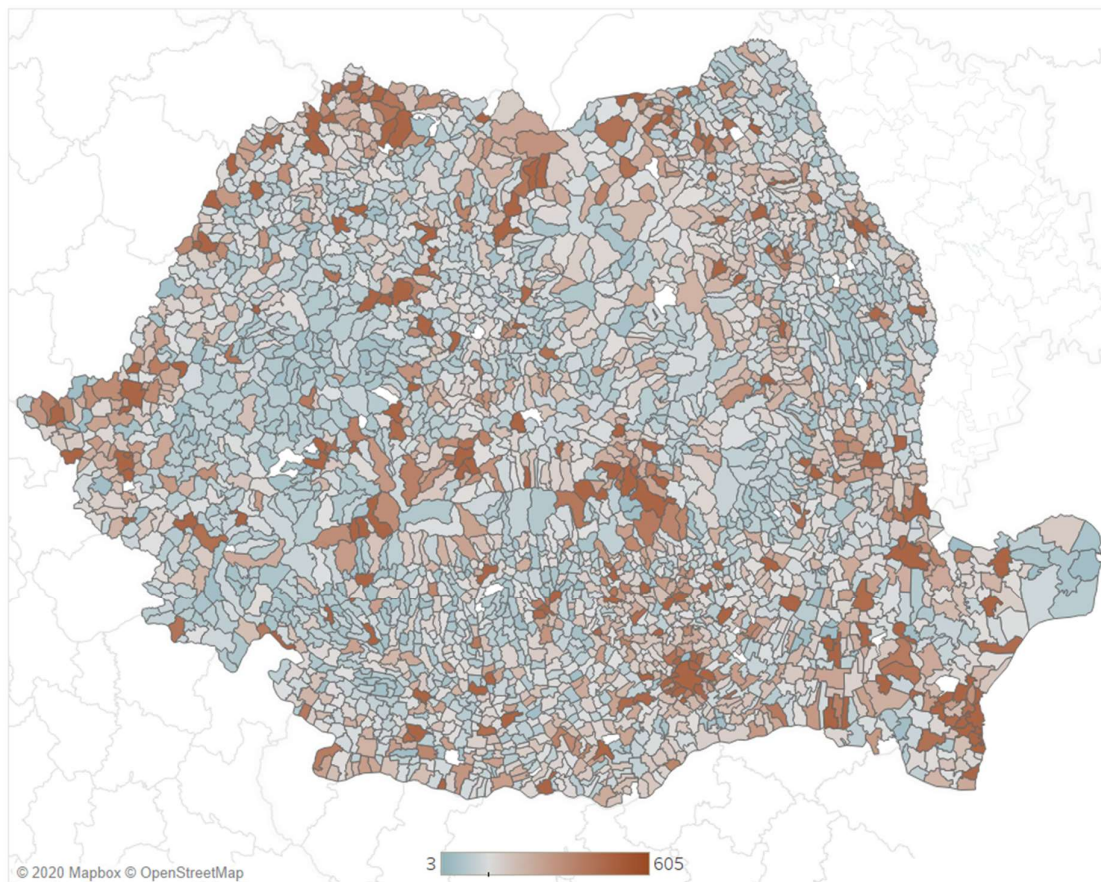
**Sursă: Politica Urbană a României**

Graficul reprezintă gradul de cuprindere a elevilor din învățământul primar și gimnazial din localitate raportat la populația cu vârste între 6-14 ani.

- Valorile sunt grupate în cinci contingente egale cu valoarea minimă 4% și valoarea maximă 152% și centrare în valoarea 77% (media națională). 99,9% din cazuri au valori mai mici decât 152%, iar restul de 3 cazuri sunt localități cu valori extreme.
- În ariile periurbane avem un grad de cuprindere foarte mic a elevilor în învățământul local. Cea mai mare parte din cohorta de elevi folosesc infrastructura din localitățile din apropiere.
- Liceele și școlile profesionale sunt localizate cu precădere în mediile urbane, generând astfel navetismul copiilor din mediile rurale. Totuși, gradul de cuprindere este cel mai mic și pentru clasele 0-8.



**Figura 5. Populația de vârstă școlară între 6-14 ani la numărul de unități de învățământ primare și gimnaziale din localitate**



**Notă: Scală centrată în mediana de 128 persoane pe unitate (atât cele arondate, cât și cele cu personalitate juridică, 2019)**

**Sursă: Politica Urbană a României**

Graficul reprezintă numărul de copii cu vârste între 6 și 14 ani la totalul de unități de învățământ primare și gimnaziale, indiferent dacă sunt entități cu personalitate juridică sau arondate. 95% dintre localități sunt în situația de a avea între 14 copii și 605 copii pe o unitate.

- Dacă toate persoanele cu vârste între 6 și 14 ani dintr-o localitate ar dori să meargă la școala din localitate, atunci în școală ar fi 198 de copii în medie. În orașele mari mărimea medie a școlii ar fi de 875 de elevi.
- Situațiile cele mai problematice ar fi însă în unele localități din ariile periurbane. Aici, în medie, mărimea unei școli ar fi de 431, însă cazurile excepționale sunt foarte importante. Mărimea medie a unei școli în Chiajna (Ilfov) ar fi de 2047 de copii, în Florești (Cluj) ar fi 1867 de copii, în Giroc (Timișoara) ar fi de 1425. Gradul mic de cuprindere din periurban se datorează și lipsei infrastructurii școlare, nu este doar o alegere a părinților. Dacă toți copiii ar rămâne la nivel local, școlile ar fi neîncăpătoare.



**Tabel 2. Rețelele școlare din municipiul Suceava și ZUF Suceava**

	Localitate	Denumire Unitate
<b>ZUF</b>	Adâncata	ȘCOALA GIMNAZIALĂ "IOAN BĂNCESCU" ADÂNCATA
	Dumbrăveni	GRĂDINIȚA CU PROGRAM NORMAL "DUMBRAVA MINUNATĂ" DUMBRĂVENI
	Hănțești	ȘCOALA GIMNAZIALĂ "MIHAI HALUNGA" HĂNȚEȘTI
	Ipoțești	ȘCOALA GIMNAZIALĂ IPOȚEȘTI
	Mitocu	
	Dragomirnei	ȘCOALA GIMNAZIALĂ MITOCU DRAGOMIRNEI
	Moara	ȘCOALA GIMNAZIALĂ MOARA NICĂ
	Pătrăuți	ȘCOALA GIMNAZIALĂ "CONSTANTIN MORARIU" PĂTRĂUȚI
	Salcea	ȘCOALA GIMNAZIALĂ SALCEA
	Salcea	ȘCOALA GIMNAZIALĂ PLOPENI
	Șcheia	ȘCOALA GIMNAZIALĂ "DIMITRIE PACURARIU" ȘCHEIA
	Siminicea	ȘCOALA GIMNAZIALĂ SIMINICEA
	Stroiești	ȘCOALA GIMNAZIALĂ STROIEȘTI
	<b>Municipiu de reședință</b>	Suceava
GRĂDINIȚA CU PROGRAM NORMAL "ȚÂNDĂRICĂ" SUCEAVA		
GRĂDINIȚA CU PROGRAM PRELUNGIT "GULIVER" SUCEAVA		
GRĂDINIȚA CU PROGRAM PRELUNGIT "AȘCHIUȚĂ" SUCEAVA		
GRĂDINIȚA CU PROGRAM PRELUNGIT "PRICHINDEL" SUCEAVA		
GRĂDINIȚA CU PROGRAM PRELUNGIT "1-2-3" SUCEAVA		
ȘCOALA GIMNAZIALĂ NR 1 SUCEAVA		
ȘCOALA GIMNAZIALĂ NR 3 SUCEAVA		
ȘCOALA GIMNAZIALĂ NR 4 SUCEAVA		
ȘCOALA GIMNAZIALĂ "JEAN BART" SUCEAVA		
ȘCOALA GIMNAZIALĂ NR 6 SUCEAVA		
ȘCOALA GIMNAZIALĂ "GRIGORE GHICA VOIEVOD" SUCEAVA		
ȘCOALA GIMNAZIALĂ NR 8 SUCEAVA		
ȘCOALA GIMNAZIALĂ "ION CREANGĂ" SUCEAVA		
ȘCOALA GIMNAZIALĂ NR 10 SUCEAVA		
ȘCOALA GIMNAZIALĂ "MIRON COSTIN" SUCEAVA		
COLEGIUL NAȚIONAL "STEFAN CEL MARE" SUCEAVA		
COLEGIUL NAȚIONAL "PETRU RAREȘ" SUCEAVA		
COLEGIUL NAȚIONAL "MIHAI EMINESCU" SUCEAVA		
COLEGIUL NAȚIONAL DE INFORMATICĂ "SPIRU HARET" SUCEAVA		
COLEGIUL DE ARTĂ "CIPRIAN PORUMBESCU" SUCEAVA		
LICEUL CU PROGRAM SPORTIV SUCEAVA		
SEMINARUL TEOLOGIC LICEAL ORTODOX "MITROPOLITUL DOSOFTEI" SUCEAVA		
COLEGIUL ECONOMIC "DIMITRIE CANTEMIR" SUCEAVA		
COLEGIUL TEHNIC "AL. I. CUZA" SUCEAVA		
COLEGIUL TEHNIC "PETRU MUȘAT" SUCEAVA		
COLEGIUL TEHNIC DE INDUSTRIE ALIMENTARĂ SUCEAVA		
COLEGIUL TEHNIC "SAMUIL ISOPESCU" SUCEAVA		
CENTRUL ȘCOLAR DE EDUCAȚIE INCLUZIVĂ SUCEAVA		
ȘCOALA POSTLICEALĂ SANITARĂ SUCEAVA		
PALATUL COPIILOR SUCEAVA		
CASA CORPULUI DIDACTIC "GEORGE TOFAN" SUCEAVA		
CENTRUL JUDEȚEAN DE RESURSE ȘI ASISTENȚĂ EDUCAȚIONALĂ SUCEAVA		

**Sursă: ISJ Suceava**

### Învățământ primar și gimnazial

În județul Suceava, în anul 2019, existau 24 de unități de învățământ preșcolar, dintre acestea 50% aflându-se în ZUF Suceava (12 unități), aproape toate făcând parte din municipiul Suceava.

Referitor la numărul de unități de învățământ primar și gimnazial, în județul Suceava existau în anul 2019 un număr total de 144 de unități, aproximativ 16% aflându-se în ZUF Suceava.

Tabelul următor prezintă evoluția numărului de unități de învățământ preșcolar, primar și gimnazial, pentru județul Suceava, municipiul Suceava și respectiv, ZUF Suceava, pentru perioada 2010-2019.

**Tabel 3. Numărul de unități de învățământ preșcolar, primar și gimnazial, județul Suceava**

Preșcolar	2010	2011	2012	2013	2014	2015	2016	2017	2018	2019
Județul Suceava	30	28	31	31	36	30	29	28	24	24
Municipiul Suceava	11	9	11	10	13	12	13	13	11	11
ZUF Suceava	12	10	13	12	15	13	14	14	12	12
Primar și gimnazial (inclusiv învățământul special)	2010	2011	2012	2013	2014	2015	2016	2017	2018	2019
Județul Suceava	151	144	146	146	149	149	145	141	143	144
Municipiul Suceava	12	12	12	12	12	12	13	12	13	12
ZUF Suceava	23	23	23	23	23	23	24	23	24	23

**Sursa: INS. Baza de date TEMPO online – prelucrare date**

Se poate observa astfel faptul că în ZUF Suceava existau în anul 2019 un număr de 11 unități de învățământ primar și gimnazial. Tabelul următor prezintă evoluția numărului de unități de învățământ primar și gimnazial, pentru fiecare dintre localitățile componente din ZUF Suceava, pentru perioada 2010-2019.

**Tabel 4. Numărul de unități de învățământ primar și gimnazial (inclusiv învățământul special), Zona Metropolitană Suceava**

Localitate	2010	2011	2012	2013	2014	2015	2016	2017	2018	2019
SALCEA	2	2	2	2	2	2	2	2	2	2
ADANCATA	1	1	1	1	1	1	1	1	1	1
HANTESTI	1	1	1	1	1	1	1	1	1	1
IPOSTI	1	1	1	1	1	1	1	1	1	1
MITOCU DRAGOMIRNEI	1	1	1	1	1	1	1	1	1	1
MOARA	1	1	1	1	1	1	1	1	1	1
PATRAUTI	1	1	1	1	1	1	1	1	1	1
SCHEIA	1	1	1	1	1	1	1	1	1	1
SIMINICEA	1	1	1	1	1	1	1	1	1	1
STROIESTI	1	1	1	1	1	1	1	1	1	1

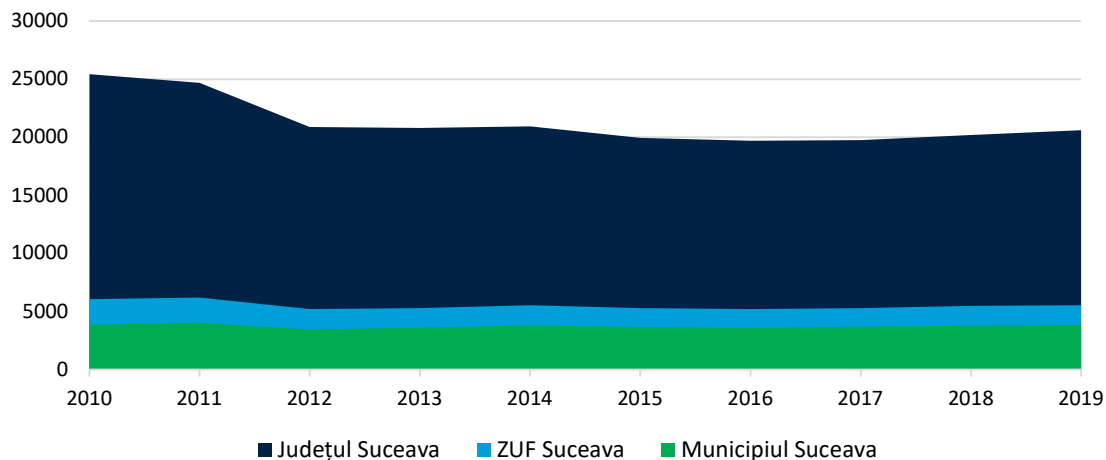
**Sursa: INS. Baza de date TEMPO online – prelucrare date**

Populația preșcolară (grădiniță) în județul Suceava, în anul 2019, era de 20.628 copii. Dintre aceștia, un număr de copii de 5.540 făceau parte din ZUF Suceava, iar 3.832 din municipiul Suceava.

Figura următoare prezintă evoluția populației școlare pe formă de învățământ de tip grădinițe, pentru județul Suceava, municipiul Suceava și respectiv, ZUF Suceava, pentru perioada 2010-2019.

La nivel de județ, se poate observa o scădere de 18,9% în populația preșcolară în anul 2019 comparat cu anul 2010. La nivelul ZUF Suceava scăderea a fost de 8,73% în populația preșcolară în anul 2019 comparat cu anul 2010, ZUF Suceava cuprinzând 26,85% din populația preșcolară din județ.

**Figura 6. Evoluția populației de învățământ preșcolar în județul Suceava**



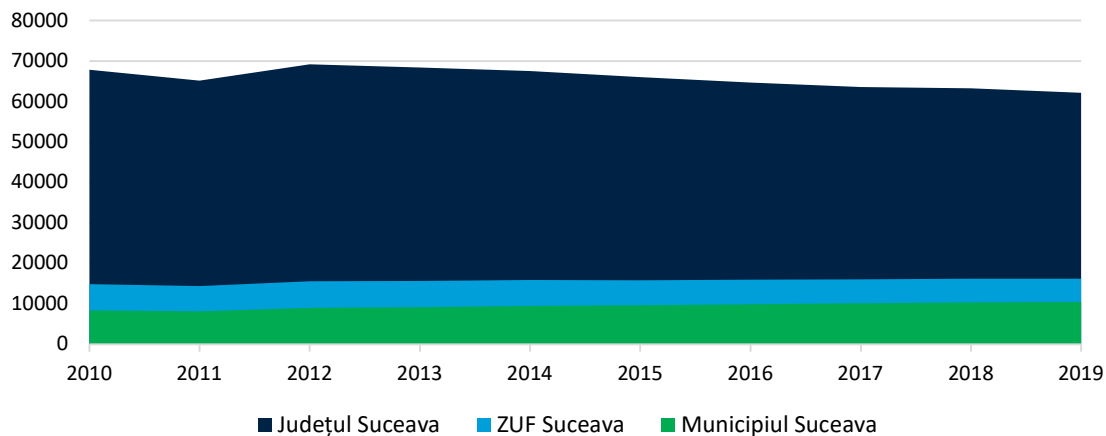
**Sursa: INS. Baza de date TEMPO online – prelucrare date**

Populația primară și gimnazială (inclusiv învățământ special) în județul Suceava, în anul 2019, era de 62.109 elevi. Dintre aceștia, un număr de 16.154 elevi făceau parte din ZUF Suceava, iar 10.436 din municipiul Suceava.

Figura următoare prezintă evoluția populației școlare pe formă de învățământ de tip primară și gimnazială, pentru județul Suceava, municipiul Suceava și respectiv, ZUF Suceava, pentru perioada 2010-2019.

La nivel de județ, se poate observa o scădere de 8,3% în populația primară și gimnazială în anul 2019 comparat cu anul 2010. În schimb, la nivelul ZUF Suceava se poate observa o creștere de 8,72% în populația primară și gimnazială în anul 2019 comparat cu anul 2010, ZUF Suceava cuprinzând 26% din populația primară și gimnazială din județ. La nivelul municipiului Suceava, creșterea populației primară și gimnazială între 2010 și 2019 a fost de 24,35%.

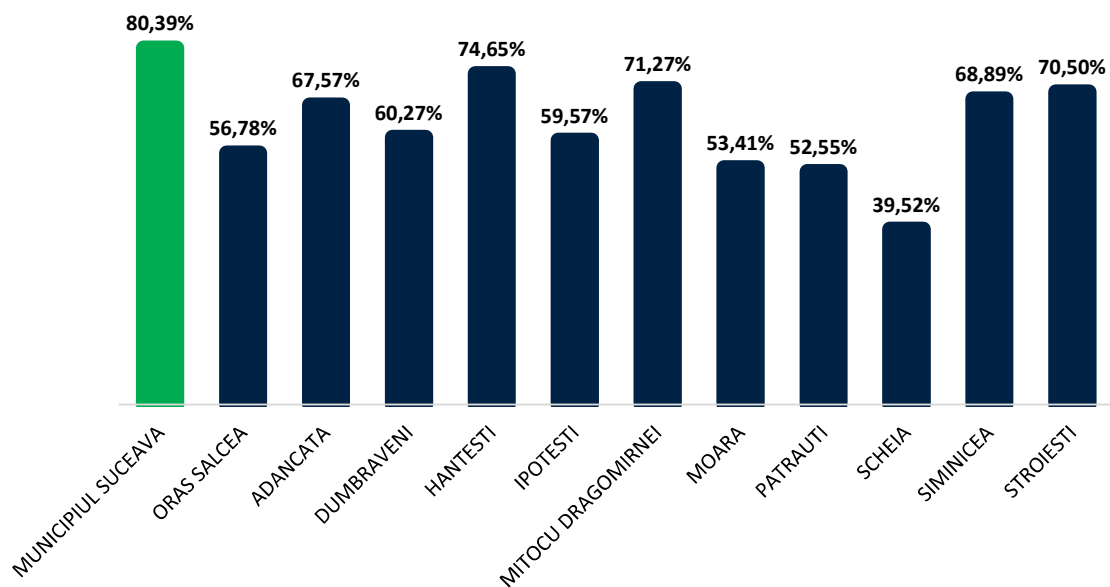
**Figura 7. Evoluția populației de învățământ primar și gimnazial în județul Suceava**



**Sursa: INS. Baza de date TEMPO online – prelucrare date**

Graficul de mai jos prezintă rata brută de cuprindere școlară a copiilor în învățământul preșcolar pentru Municipiul Suceava și localitățile din ZUF, pentru anul 2011.

**Figura 8. Rata brută de cuprindere școlară a copiilor în învățământul preșcolar (%)**

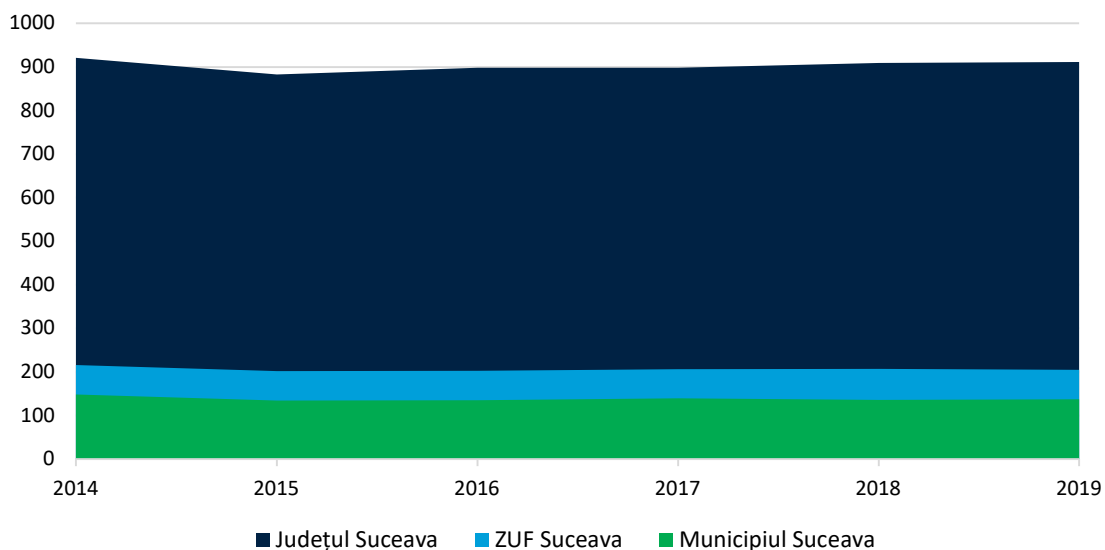


**Sursă: Politica Urbană a României. Prelucrare Indicatori Urbani: <https://citadini.ro/baza-de-date-urbane/>**

Numărul de săli de clasă pentru învățământul preșcolar în județul Suceava, în anul 2019, era de 912. Dintre acestea, un număr de 205 săli se aflau în ZUF Suceava, iar 137 în municipiul Suceava.

Figura următoare prezintă evoluția numărului de săli de clasă pentru învățământul preșcolar, pentru județul Suceava, municipiul Suceava și respectiv, ZUF Suceava, pentru perioada 2014-2019.

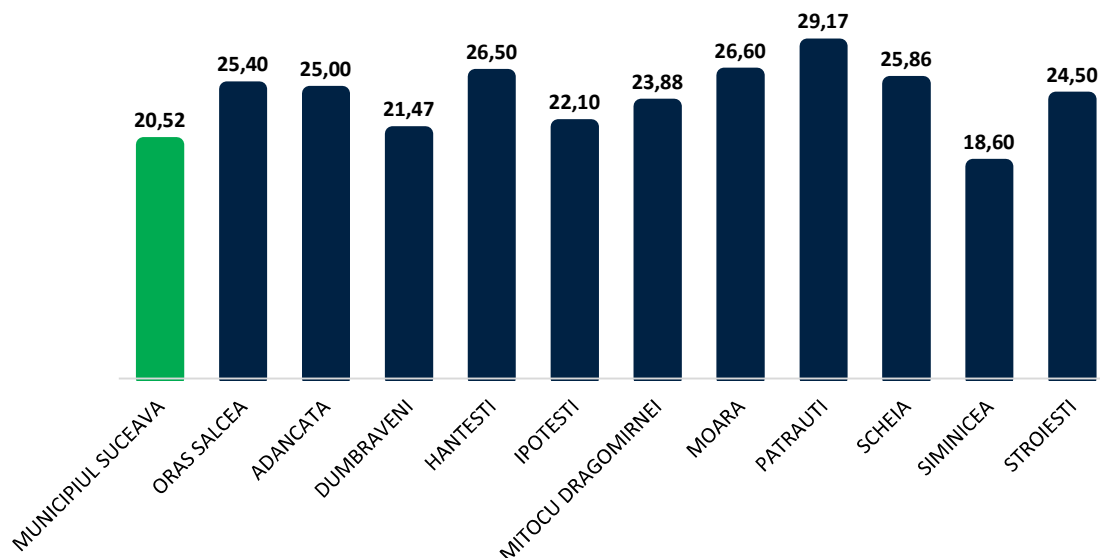
**Figura 9. Evoluția numărului de săli de clasă pentru învățământul preșcolar în județul Suceava**



**Sursa: INS. Baza de date TEMPO online – prelucrare date**

Graficul de mai jos prezintă gradul de încărcare al unui cadru didactic din învățământul preșcolar (preșcolari per cadru didactic) pentru Municipiul Suceava și localitățile din ZUF, pentru anul 2011.

**Figura 10. Gradul de încărcare al unui cadru didactic din învățământul preșcolar**

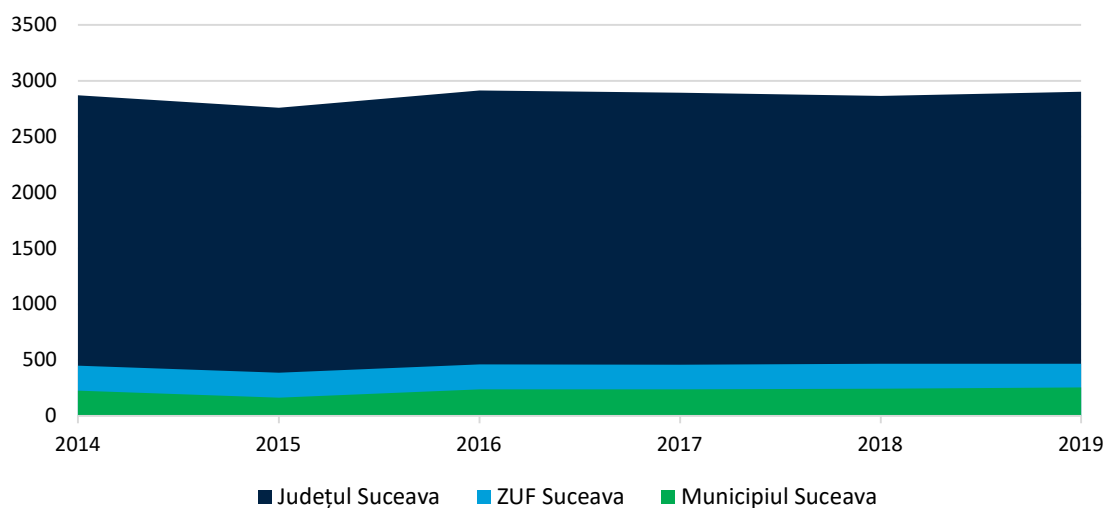


**Sursă: Politica Urbană a României. Prelucrare Indicatori Urbani: <https://citadini.ro/baza-de-date-urbane/>**

Numărul de săli de clasă pentru învățământul de tip primar și gimnazial în județul Suceava, în anul 2019, era de 2.902. Dintre acestea, un număr de 468 săli se aflau în ZUF Suceava, iar 255 în municipiul Suceava.

Figura următoare prezintă evoluția numărului de săli de clasă pentru învățământul preșcolar, pentru județul Suceava, municipiul Suceava și respectiv, ZUF Suceava, pentru perioada 2014-2019.

**Figura 11. Evoluția numărului de săli de clasă pentru învățământul primar și gimnazial în județul Suceava**



**Sursa: INS. Baza de date TEMPO online – prelucrare date**

La nivelul ZUF Suceava, conform analizelor Băncii Mondiale din cadrul proiectului pentru Școli mai Sigure, au fost identificate două școli cu risc, și anume:

**Tabel 5. Școli ce prezintă risc structural în vederea consolidării**

Oraș	DUMBRĂVENI	MITOCU DRAGOMIRNEI
Numele unității	LICEUL TEHNOLOGIC "MIHAI EMINESCU" DUMBRĂVENI	SCOALA GIMNAZIALĂ MITOCU DRAGOMIRNEI
Cod SIIR	3361100224	3361100233
Statutul școlii	Cu personalitate juridică	Cu personalitate juridică
Arie	RURAL	RURAL
Numele clădirii	Corp C	ȘCOALA GIMNAZIALĂ MITOCU DRAGOMIRNEI
ID Clădire	20686	14564
Anul construcției	1890	1866
Număr etaje	1	1
Suprafață	464	898.64
Capacitate	321	177
Sistem structural (SIIR)	Zidărie cu stâlpișori și centuri	Zidărie cu stâlpișori și centuri
Sistem structural final	Zidărie portantă	Zidărie portantă
Tip de pardoseală structurală finală	Lemn	Lemn
Număr elevi înscriși	1323	441
Nivel de pericol	0.1559633	0.141692151
Scorul de pericol	3	4
Scorul pentru vechime	1	1
Scorul pentru sistemul structural	1	1
Scorul pentru importanță	1	1
Scor final	<b>1.6</b>	<b>1.9</b>
Cost/mp	550	550
Cost total pentru consolidare [€]	0.2552	0.4943
Cost total pentru consolidare/elev	192.89	1120.75

**Sursă: Banca Mondială, proiect Școli mai Sigure**

### **Învățământ liceal și profesional**

Sistemul de învățământ preuniversitar de la nivelul municipiului Suceava oferă o gamă largă de specializări, nu doar în profil teoretic, ci și tehnic, economic, cu program sportiv și specializări în artă.

*Metodologia de organizare și funcționare a învățământului profesional cu durata de 3 ani, aprobată prin OMEN nr. 3136/20 februarie 2014, stabilește că cifra de școlarizare se stabilește anual, pe baza nevoilor pieței muncii și a tendințelor de dezvoltare, precum și pe baza solicitărilor operatorilor economici. În acest sens, anual, Inspectoratul Școlar Județean Suceava centralizează solicitările de școlarizare pe calificări și număr de locuri, ulterior stabilind unitățile de învățământ care pot asigura formarea profesională. În vederea susținerii acestei măsuri de formare a resursei umane în acord cu nevoile pieței între unitățile școlare și operatorii economici sunt încheiate contracte cadru în vederea asigurării de stagii de practică (dacă operatorul poate oferi această facilitate).*

În județul Suceava, în anul 2019, existau 41 de unități de învățământ liceal, dintre acestea 36% aflându-se în municipiul Suceava (15 unități).

Tabelul următor prezintă evoluția numărului de unități de învățământ liceal pentru județul Suceava , respectiv municipiul Suceava, pentru perioada 2010-2019.

**Tabel 6. Numărul de unități de învățământ liceal, județul Suceava**

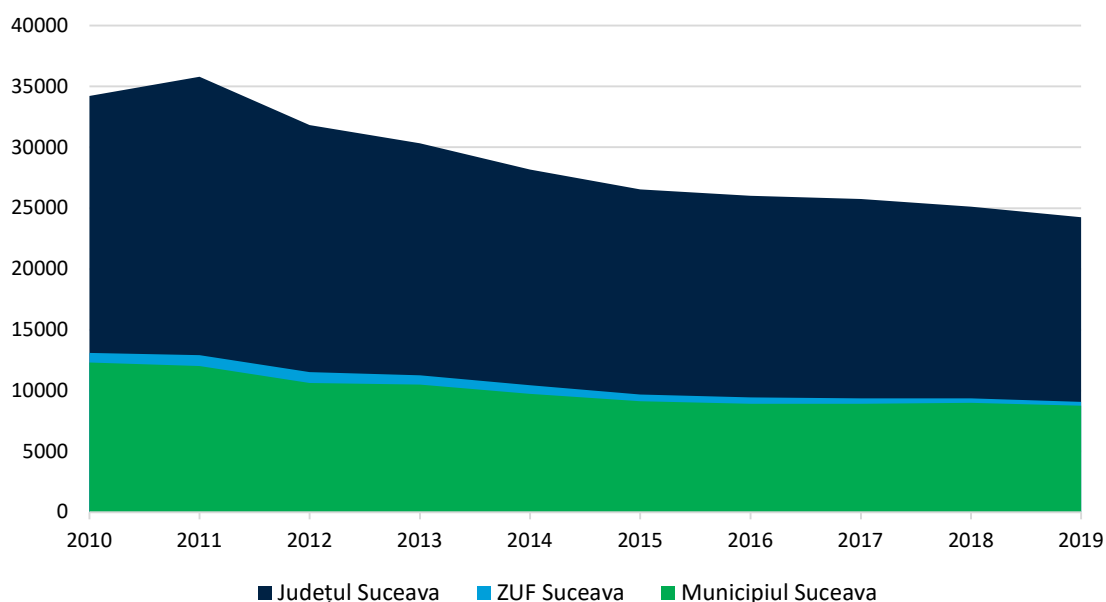
Liceal	2010	2011	2012	2013	2014	2015	2016	2017	2018	2019
Județul Suceava	48	46	44	46	46	47	42	43	43	41
Municipiul Suceava	16	16	15	17	17	18	16	16	16	15

**Sursa: INS. Baza de date TEMPO online – prelucrare date**

Populația liceală în județul Suceava, în anul 2019, era de 24.248 elevi. Dintre aceștia, un număr de elevi de 9.068 făceau parte din ZUF Suceava, iar 8.765 din municipiul Suceava.

Figura următoare prezintă evoluția populației școlare pe formă de învățământ de tip liceală, pentru județul Suceava, municipiul Suceava și respectiv, ZUF Suceava, pentru perioada 2010-2019. La nivel de județ, se poate observa o scădere de 29% în populația liceală în anul 2019 comparat cu anul 2010. O scădere asemănătoare în populația liceală în anul 2019 comparat cu anul 2010 se poate observa și la nivelul ZUF Suceava (30,8%), precum și la nivelul municipiului Suceava (28,7%).

**Figura 12. Evoluția populației de învățământ liceal în județul Suceava**



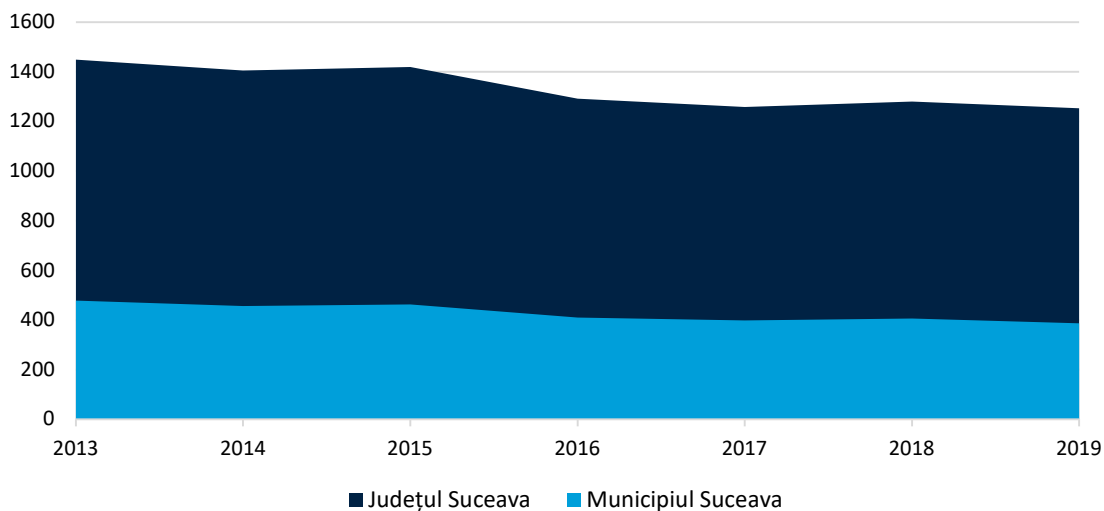
**Sursa: INS. Baza de date TEMPO online – prelucrare date**

Numărul de săli de clasă pentru învățământul de tip liceal în județul Suceava, în anul 2019, era de 1.253. Dintre acestea, un număr de 386 săli se aflau în municipiul Suceava.

Figura următoare prezintă evoluția numărului de săli de clasă pentru învățământul liceal, pentru județul Suceava și municipiul Suceava, pentru perioada 2013-2019.



**Figura 13. Evoluția numărului de săli de clasă pentru învățământul liceal în județul Suceava**

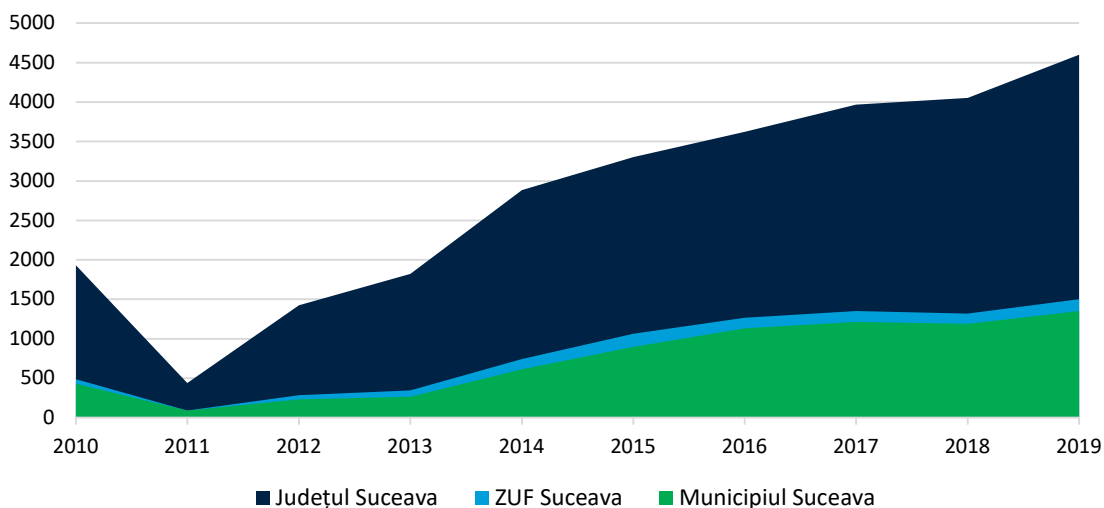


**Sursa: INS. Baza de date TEMPO online – prelucrare date**

În județul Suceava, în anul 2019, existau 3 de unități de învățământ profesional, dintre acestea 1 unitate aflându-se în municipiul Suceava. Populația formelor de învățământ profesional în județul Suceava, în anul 2019, era de 4.602 elevi. Dintre aceștia, un număr de elevi de 1.502 făceau parte din ZUF Suceava, iar 1.352 din municipiul Suceava.

Figura următoare prezintă evoluția populației școlare pe formă de învățământ de tip profesional, pentru județul Suceava, municipiul Suceava și respectiv, ZUF Suceava, pentru perioada 2010-2019. La nivel de județ, se poate observa o creștere de 138% în populația profesională în anul 2019 comparat cu anul 2010, iar la nivelul municipiului Suceava o creștere de 212%.

**Figura 14. Evoluția populației de învățământ profesional în județul Suceava**

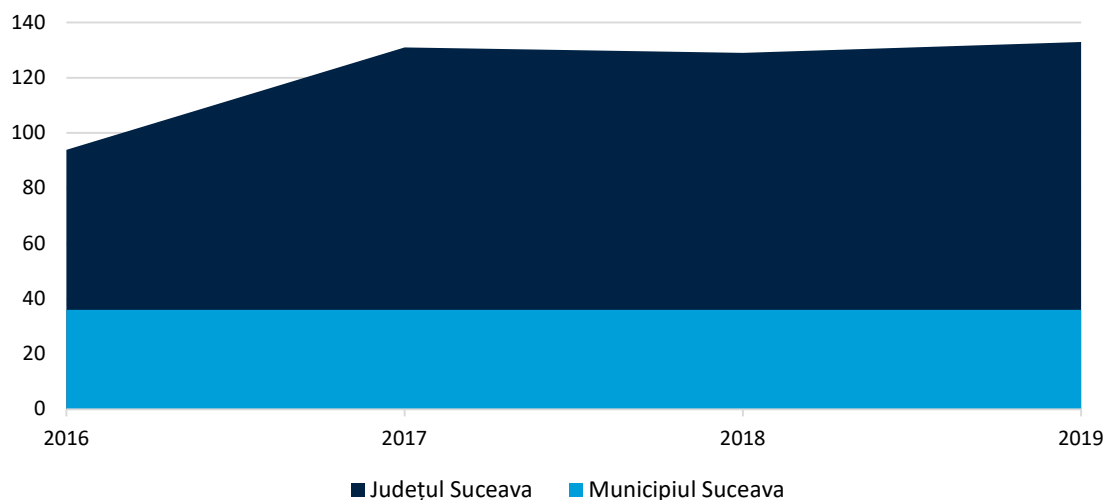


**Sursa: INS. Baza de date TEMPO online – prelucrare date**

Numărul de săli de clasă pentru învățământul de tip profesional în județul Suceava, în anul 2019, era de 133. Dintre acestea, un număr de 36 săli se aflau în municipiul Suceava, acest număr păstrându-se constant între 2013 și 2019.

Figura următoare prezintă evoluția numărului de săli de clasă pentru învățământul profesional, pentru județul Suceava și municipiul Suceava, pentru perioada 2016-2019.

**Figura 15. Evoluția numărului de săli de clasă pentru învățământul profesional în județul Suceava**



**Sursa: INS. Baza de date TEMPO online – prelucrare date**

Oferta educațională pentru învățământul tehnic și profesional include:

**Tabel 7. Oferta educațională pentru învățământul tehnic și profesional în municipiul Suceava**

Denumire	Tip	Profil	Domeniu calificare	Calificare	Elevi IX	Elevi X	Elevi XI	Elevi XII	Total elevi
Colegiul Tehnic de Industrie Alimentara Suceava	Școală profesională	Resurse naturale și protecția mediului	Industrie alimentară	Brutar - patiser - preparator produse făinoase	28	27	28		83
Liceul „Natanael” Suceava	Școală profesională	Resurse naturale și protecția mediului	Industrie alimentară	Brutar - patiser - preparator produse făinoase	8	7	5		20
Colegiul Tehnic „Petru Mușat” Suceava	Școală profesională	Servicii	Turism și alimentație	Bucătar	15	13	14		42
Colegiul Economic „Dimitrie Cantemir” Suceava	Liceu tehnologic	Servicii	Estetica și igiena corpului omenesc	Coafor stilist	0	0	24	27	51
Colegiul Tehnic „Petru Mușat” Suceava	Școală profesională	Servicii	Comerț	Comerciant - vânzător	15	9	10		34
Colegiul Tehnic „Petru Mușat” Suceava	Școală profesională	Tehnic	Electric	Electrician constructor	0	9	0		9
Colegiul Tehnic „Samuil Isopescu” Suceava	Școală profesională	Tehnic	Electric	Electrician constructor	22	0	0		22
Colegiul Tehnic „Alexandru	Școală profesională	Tehnic	Electric	Electrician exploatare joasă tensiune	27	24	22		73

Denumire	Tip	Profil	Domeniu calificare	Calificare	Elevi IX	Elevi X	Elevi XI	Elevi XII	Total elevi
Ioan Cuza” Suceava									
Colegiul Tehnic „Samuil Isopescu” Suceava	Școală profesională	Tehnic	Electric	Electrician exploatare joasă tensiune	25	0	0		25
Colegiul Tehnic „Samuil Isopescu” Suceava	Școală profesională	Tehnic	Electric	Electrician exploatare joasă tensiune	0	19	15		34
Colegiul Tehnic „Petru Mușat” Suceava	Școală profesională	Tehnic	Electro mecanică	Electromecanic utilaje și instalații industriale	28	0	0		28
Colegiul Tehnic „Samuil Isopescu” Suceava	Școală profesională	Tehnic	Construcții, instalații și lucrări publice	Fierar betonist - montator prefabricate	0	0	7		7
Colegiul Tehnic „Alexandru Ioan Cuza” Suceava	Școală profesională	Servicii	Estetica și igiena corpului omenesc	Frizer - coafor - manichiurist - pedichiurist	30	28	20		78
Colegiul Tehnic „Petru Mușat” Suceava	Școală profesională	Servicii	Estetica și igiena corpului omenesc	Frizer - coafor - manichiurist - pedichiurist	16	14	13		43
Colegiul Tehnic „Petru Mușat” Suceava	Școală profesională	Tehnic	Construcții, instalații și lucrări publice	Instalator instalații tehnico-sanitare și de gaze	13	0	0		13
Colegiul Economic „Dimitrie Cantemir” Suceava	Școală profesională	Servicii	Turism și alimentație	Lucrător hotelier	15	0	0		15
Colegiul Tehnic de Industrie Alimentara Suceava	Școală profesională	Servicii	Turism și alimentație	Lucrător hotelier	30	19	16		65
Colegiul Tehnic „Alexandru Ioan Cuza” Suceava	Școală profesională	Tehnic	Mecanică	Mecanic auto	25	27	0		52
Colegiul Tehnic „Alexandru Ioan Cuza” Suceava	Școală profesională	Tehnic	Mecanică	Mecanic auto	56	27	43		126
Colegiul Tehnic de Industrie Alimentara Suceava	Școală profesională	Tehnic	Mecanică	Mecanic auto	45	45	32		122
Colegiul Tehnic „Samuil Isopescu” Suceava	Școală profesională	Tehnic	Mecanică	Mecanic auto	0	26	20		46
Colegiul Tehnic „Samuil Isopescu” Suceava	Școală profesională	Tehnic	Mecanică	Mecanic auto	30	0	0		30

Denumire	Tip	Profil	Domeniu calificare	Calificare	Elevi IX	Elevi X	Elevi XI	Elevi XII	Total elevi
Liceul „Natanael” Suceava	Școală profesională	Tehnic	Mecanică	Mecanic auto	7	4	5		16
Colegiul Tehnic „Petru Mușat” Suceava	Școală profesională	Tehnic	Chimie industrială	Operator fabricarea și prelucrarea celulozei și hârtiei	0	0	18		18
Colegiul Tehnic „Petru Mușat” Suceava	Școală profesională	Tehnic	Mecanică	Operator la mașini cu comandă numerică	21	0	0		21
Colegiul Tehnic „Alexandru Ioan Cuza” Suceava	Liceu tehnologic	Servicii	Turism și alimentație	Organizator banqueting	28	26	0	0	54
Colegiul Tehnic „Petru Mușat” Suceava	Liceu tehnologic	Servicii	Turism și alimentație	Organizator banqueting	0	29	0	0	29
Colegiul Economic „Dimitrie Cantemir” Suceava	Școală profesională	Servicii	Turism și alimentație	Ospătar (chelner) - vânzător în unități de alimentație	15	0	15		30
Colegiul Tehnic „Petru Mușat” Suceava	Școală profesională	Servicii	Turism și alimentație	Ospătar (chelner) - vânzător în unități de alimentație	14	16	15		45
Colegiul Tehnic de Industrie Alimentară Suceava	Școală profesională	Resurse naturale și protecția mediului	Industrie alimentară	Preparator produse din carne și pește	14	0	0		14
Colegiul Tehnic de Industrie Alimentară Suceava	Școală profesională	Resurse naturale și protecția mediului	Industrie alimentară	Preparator produse din lapte	10	0	0		10
Colegiul Tehnic „Petru Mușat” Suceava	Școală profesională	Tehnic	Fabricarea produselor din lemn	Tâmplar universal	0	10	10		20
Colegiul Tehnic de Industrie Alimentară Suceava	Liceu tehnologic	Resurse naturale și protecția mediului	Industrie alimentară	Tehnician analize produse alimentare	57	54	28	50	189
Colegiul Tehnic „Samuil Isopescu” Suceava	Liceu tehnologic	Tehnic	Construcții, instalații și lucrări publice	Tehnician desenator pentru construcții și instalații	14	13	0	0	27
Colegiul Tehnic de Industrie Alimentară Suceava	Liceu tehnologic	Resurse naturale și protecția mediului	Protecția mediului	Tehnician ecolog și protecția calității mediului	28	22	26	17	93
Colegiul Tehnic „Petru Mușat” Suceava	Liceu tehnologic	Resurse naturale și protecția mediului	Protecția mediului	Tehnician ecolog și protecția calității mediului	27	28	0	0	55
Colegiul Tehnic „Alexandru Ioan Cuza” Suceava	Liceu tehnologic	Tehnic	Electric	Tehnician electrician electronist auto	31	0	18	19	68

Denumire	Tip	Profil	Domeniu calificare	Calificare	Elevi IX	Elevi X	Elevi XI	Elevi XII	Total elevi
Colegiul Tehnic „Samuil Isopescu” Suceava	Liceu tehnologic	Tehnic	Electric	Tehnician electrician electronist auto	28	0	24	0	52
Colegiul Tehnic „Petru Mușat” Suceava	Liceu tehnologic	Tehnic	Electro mecanică	Tehnician electromecanic	0	22	0	16	38
Colegiul Tehnic „Petru Mușat” Suceava	Liceu tehnologic	Resurse naturale și protecția mediului	Protecția mediului	Tehnician hidro meteorolog	0	0	22	0	22
Colegiul Economic „Dimitrie Cantemir” Suceava	Liceu tehnologic	Servicii	Comerț	Tehnician în activități de comerț	60	53	25	23	161
Colegiul Tehnic „Petru Mușat” Suceava	Liceu tehnologic	Servicii	Comerț	Tehnician în activități de comerț	30	0	27	19	76
Colegiul Economic „Dimitrie Cantemir” Suceava	Liceu tehnologic	Servicii	Economic	Tehnician în activități economice	147	144	146	147	584
Colegiul Tehnic „Alexandru Ioan Cuza” Suceava	Liceu tehnologic	Servicii	Economic	Tehnician în activități economice	29	30	23	14	96
Colegiul Tehnic „Petru Mușat” Suceava	Liceu tehnologic	Servicii	Economic	Tehnician în activități economice	0	28	0	0	28
Liceul Tehnologic „Virgil Madgearu” Suceava	Liceu tehnologic	Servicii	Economic	Tehnician în activități economice	10	9	7	11	37
Colegiul Economic „Dimitrie Cantemir” Suceava	Liceu tehnologic	Servicii	Economic	Tehnician în administrație	29	28	30	22	109
Colegiul Tehnic de Industrie Alimentară Suceava	Liceu tehnologic	Tehnic	Electronică automatizări	Tehnician în automatizări	0	24	23	21	68
Colegiul Tehnic „Samuil Isopescu” Suceava	Liceu tehnologic	Tehnic	Electronică automatizări	Tehnician în automatizări	14	26	20	0	60
Colegiul Economic „Dimitrie Cantemir” Suceava	Liceu tehnologic	Servicii	Turism și alimentație	Tehnician în gastronomie	28	23	29	26	106
Colegiul Tehnic de Industrie Alimentară Suceava	Liceu tehnologic	Resurse naturale și protecția mediului	Industria alimentară	Tehnician în industria alimentară	29	27	27	17	100
Colegiul Tehnic „Alexandru” Suceava	Liceu tehnologic	Tehnic	Electric	Tehnician în instalații electrice	0	16	0	0	16

Denumire	Tip	Profil	Domeniu calificare	Calificare	Elevi IX	Elevi X	Elevi XI	Elevi XII	Total elevi
Ioan Cuza” Suceava									
Colegiul Tehnic „Samuil Isopescu” Suceava	Liceu tehnologic	Tehnic	Electric	Tehnician în instalații electrice	0	12	0	13	25
Colegiul Economic „Dimitrie Cantemir” Suceava	Liceu tehnologic	Servicii	Turism și alimentație	Tehnician în turism	62	80	57	71	270
Colegiul Tehnic de Industrie Alimentara Suceava	Liceu tehnologic	Servicii	Turism și alimentație	Tehnician în turism	30	29	26	25	110
Colegiul Tehnic „Petru Mușat” Suceava	Liceu tehnologic	Servicii	Turism și alimentație	Tehnician în turism	29	0	29	15	73
Colegiul Tehnic „Alexandru Ioan Cuza” Suceava	Liceu tehnologic	Tehnic	Mecanică	Tehnician mecanic pentru întreținere și reparații	0	19	0	0	19
Colegiul Tehnic de Industrie Alimentara Suceava	Liceu tehnologic	Tehnic	Mecanică	Tehnician mecatronist	28	0	21	12	61
Colegiul Tehnic „Samuil Isopescu” Suceava	Liceu tehnologic	Tehnic	Mecanică	Tehnician mecatronist	28	21	0	17	66
Colegiul Tehnic „Petru Mușat” Suceava	Liceu tehnologic	Tehnic	Mecanică	Tehnician proiectant CAD	0	0	17	0	17
Colegiul Tehnic „Alexandru Ioan Cuza” Suceava	Liceu tehnologic	Tehnic	Mecanică	Tehnician transporturi	0	0	24	13	37
Colegiul Tehnic „Petru Mușat” Suceava	Liceu tehnologic	Tehnic	Mecanică	Tehnician transporturi	28	0	0	0	28
Colegiul Tehnic de Industrie Alimentara Suceava	Școală profesională	Tehnic	Mecanică	Tinichigiu vopsitor auto	15	14	0		29
Colegiul Tehnic „Petru Mușat” Suceava	Școală profesională	Tehnic	Mecanică	Tinichigiu vopsitor auto	14	0	0		14
Colegiul Tehnic „Petru Mușat” Suceava	Școală profesională	Tehnic	Mecanică	Tinichigiu vopsitor auto	0	15	12		27

Sursă: *Politica Urbană a României. Prelucrare Indicatori Urbani: <https://citadini.ro/baza-de-date-urbane/>*

### Învățământ postliceal

Tabelul următor prezintă evoluția numărului de unități de învățământ postliceal, inclusiv învățământ special, pentru județul Suceava, respectiv municipiul Suceava, pentru perioada 2010-2019.

**Tabel 8. Numărul de unități de învățământ postliceal, județul Suceava**

Postliceal	2010	2011	2012	2013	2014	2015	2016	2017	2018	2019
Județul Suceava	4	6	6	8	8	8	10	10	11	9
Municipiul Suceava	3	3	4	5	5	4	6	5	5	4

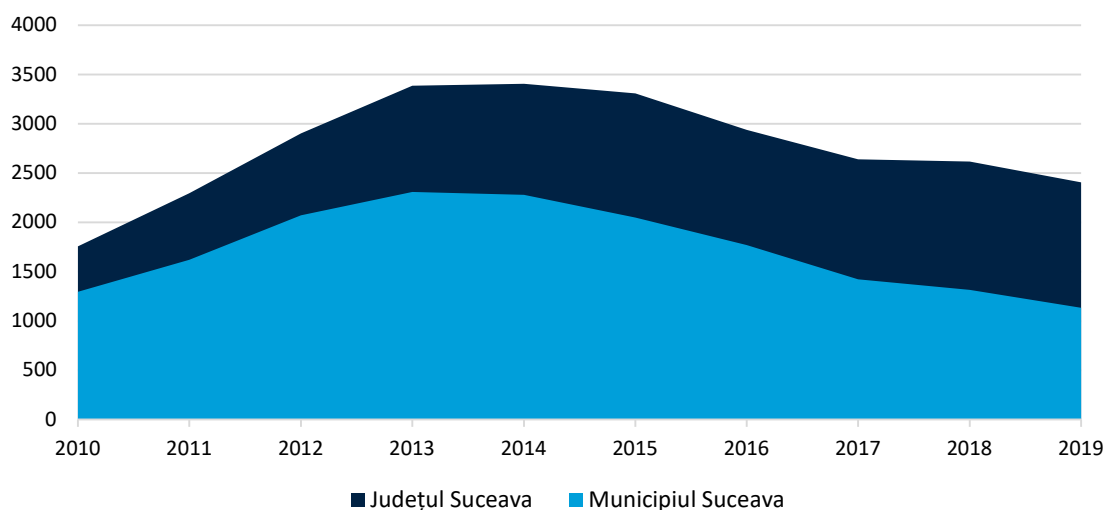
**Sursa: INS. Baza de date TEMPO online – prelucrare date**

În anul 2019, acest nivel de instruire a fost asigurat prin 4 unități școlare la nivelul municipiului Suceava.

Populația postliceală în județul Suceava, în anul 2019, era de 2.406 elevi. Dintre aceștia, un număr de elevi de 1.134 făceau parte din municipiul Suceava.

Figura următoare prezintă evoluția populației școlare pe formă de învățământ de tip postliceal, pentru județul Suceava și municipiul Suceava, pentru perioada 2010-2019. La nivel de județ, se poate observa o scădere de 37% în populația postliceală în anul 2019 comparat cu anul 2010, pe când la nivelul municipiului Suceava a avut loc o scădere de 12%.

**Figura 16. Evoluția populației de învățământ postliceal în județul Suceava**



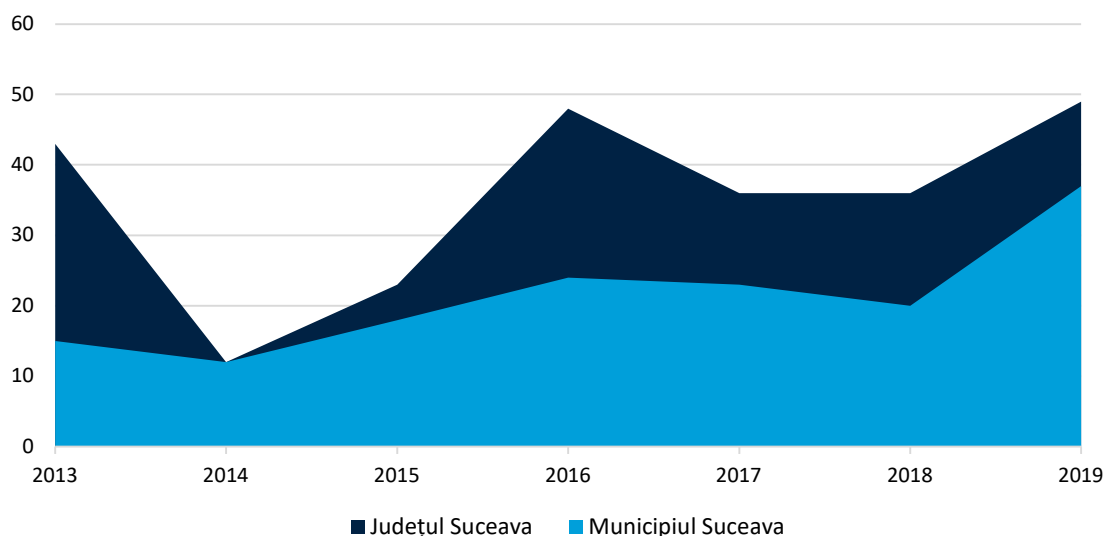
**Sursa: INS. Baza de date TEMPO online – prelucrare date**

Numărul de săli de clasă pentru învățământul de tip postliceal în județul Suceava, în anul 2019, era de 49. Dintre acestea, un număr de 37 săli se aflau în municipiul Suceava.

Figura următoare prezintă evoluția numărului de săli de clasă pentru învățământul postliceal, pentru județul Suceava și municipiul Suceava, pentru perioada 2013-2019.



**Figura 17. Evoluția numărului de săli de clasă pentru învățământul postliceal în județul Suceava**



**Sursa: INS. Baza de date TEMPO online – prelucrare date**

#### **Rata de absolvire a liceului și promovare bacalaureat**

**Ratele de absolvire a liceului reflectă măsura în care o administrație locală a reușit să aibă grijă de viitorul său.** Este important de observat aici o mică avertizare: câteva orașe nu au licee. Există opțiunea de a analiza performanța școlilor gimnaziale, dar absolvirea liceului este o rampă de lansare către învățământul terțiar sau către lumea profesioniștilor și un indicator mai puternic cu privire la succesul sistemului de învățământ local.

**Tabel 9. Ratele de absolvire a liceului în 2018**

Categoria de oraș	Media per categorie	MAX. per categorie	MIN. per categorie
Oraș capitală	77%	77%	77%
Poli regionali	78%	87%	71%
Reședințe de județ	76%	87%	62%
Alte municipii	69%	86%	47%
Orașe	49%	100%	0%

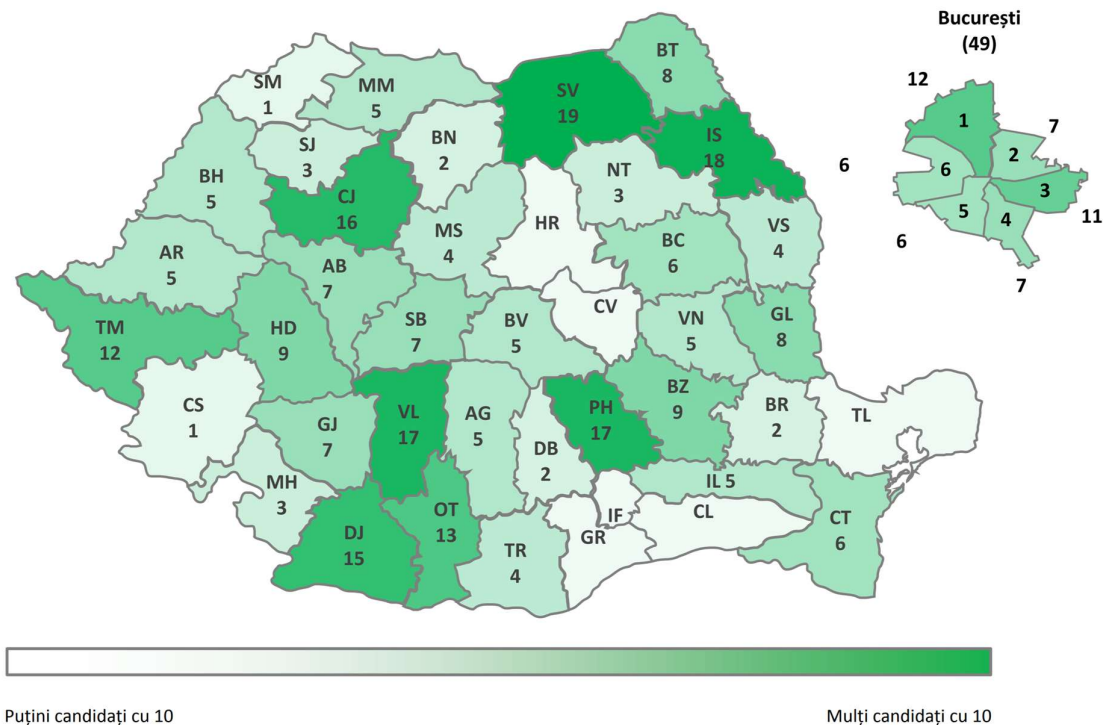
**Sursă: Politica Urbană a României**

**Având în vedere rolul semnificativ pe care administrațiile locale îl joacă în performanța sistemului de învățământ local, este important să promoveze în fiecare centru urban o politică de „niciun-copil-lăsat-în-urmă”.** Aceasta înseamnă că fiecare localitate ar trebui să se străduiască să aibă o rată de absolvire a liceului de 100% și, deși această țintă poate părea dificil de atins, orice altă țintă nu ar fi morală.

În anul 2019, rata de promovare la bacalaureat pentru județul Suceava a fost de 49,15%, pe când la nivelul municipiului Suceava a fost mai mare, de 74,13%.



Figura 20. Număr candidați cu media 10 la bacalureat, sesiune iunie-iulie 2020, nivel național



Sursa: Ministerul Educației Naționale,

[https://www.edu.ro/sites/default/files/Dosar%20BAC\\_2020\\_dupa%20contestatii.pdf](https://www.edu.ro/sites/default/files/Dosar%20BAC_2020_dupa%20contestatii.pdf)

### Sistemul de învățământ privat

Pe lângă sistemul de învățământ public, la nivelul municipiului Suceava se evidențiază și sistemul de învățământ privat. Conform informațiilor oferite de Inspectoratul Școlar Județean Suceava, principalele unități de învățământ private din municipiul Suceava sunt:

Tabel 10. Principalele unități de învățământ private din municipiul Suceava

Învățământ preșcolar	Învățământ primar și gimnazial	Liceal și postliceal
Grădinița cu program prelungit „TRIKI RIKI”	Școala Primară „Sfântul Ioan cel Nou de la Suceava” Școala româno-Britanică Suceava	Liceul Tehnologic ”Moldova” Liceul ”Natanael”
Grădinița cu program prelungit ”La Piticul Vesel”		Școala Postliceală Sanitară ”Christiana”
Grădinița nr. 20 „Samariteanul”		Școala Postliceală Sanitară Centrul de Studii ”Ștefan cel Mare și Sfânt”
Grădinița cu program prelungit ”Sfântul Ioan cel Nou de la Suceava”		Școala Postliceală F.E.G. Education - Filiana Suceava
Grădinița cu program prelungit ”Micul Prinț”		Liceul Teoretic ”Filadelfia”
Grădinița ”AMIS”		Liceul Teoretic ”Moldova” Liceul Tehnologic ”Virgil Madgearu”

Sursa: <http://www.isj.sv.edu.ro/index.php/retea-scolara/particulara>

Referitor la **distribuția unităților de învățământ la nivel teritorial**, conform PUG, acestea sunt distribuite relativ echilibrat la nivelul cartierelor, excepție făcând cartierul Ițcani care nu este deservit corespunzător de unități de învățământ.

### **Centrul Județean de Resurse și de Asistență Educațională**

Centrul Județean de Resurse și de Asistență Educațională<sup>1</sup> (CJRAE) este o unitate conexă a învățământului preuniversitar cu personalitate juridică, subordonată Ministerului Educației Naționale, coordonată metodologic de Inspectoratul Școlar Județean Suceava, finanțată de Consiliul Județean Suceava.

CJRAE, ca instituție de învățământ special integrat este specializată în oferirea, coordonarea și monitorizarea de servicii educaționale specifice cu scopul de a asigura tuturor factorilor implicați în educație accesul la servicii de asistență, consiliere și suport educațional de calitate.

Beneficiarii serviciilor CJRAE sunt:

- copii/elevii
- cadre didactice
- părinți
- aparținători legali ai copiilor
- alți membri ai comunității

Oferta de servicii a CJRAE include următoarele servicii:

- servicii de asistență psihopedagogică pentru elevi, profesori și părinți, furnizate prin CJAP (centrul județean de asistență psihopedagogică) și prin cabinetele de asistență psihopedagogică școlare;
- servicii constând în diverse terapii logopedice, furnizate prin CLI (cabinetele logopedice interșcolare);
- servicii de sprijinire și îndrumare a copiilor, elevilor și tinerilor cu CES (cerințe educative speciale) asigurate prin intermediul SEOSP (Serviciul de Evaluare și Orientare Școlară și Profesională);
- servicii de mediere școlară, furnizate de mediatorii școlari;
- servicii de consultanță pentru creșterea calității serviciilor de adaptare a elevilor și părinților la contextul educațional școlar și favorizarea cooperării școală-familie-comunitate
- servicii ce au ca scop corelarea ofertei educaționale cu cerințele specifice de pe piața forței de muncă și implementarea strategiilor moderne de predare-învățare-evaluare și consiliere, prin realizarea unor studii și cercetări de specialitate
- servicii de facilitarea relaționării unităților și instituțiilor din învățământul preuniversitar cu comunitatea prin parteneriate, proiecte și programe

### **Învățământ universitar**

În cadrul Regiunii Nord-Est există trei centre universitare: Iași, Suceava și Bacău.

Municipiul Suceava ocupă locul al doilea, ca centru universitar, după municipiul Iași. Astfel, din cele 7 unități școlare destinate învățământului superior existente la nivelul Regiunii Nord-Est, 5 sunt înregistrate în municipiul Iași, 1 în municipiul Suceava și 1 unitate în municipiul Bacău.

Astfel, acest nivel de instruire a fost asigurat în municipiului Suceava prin Universitatea „Ștefan cel Mare”.

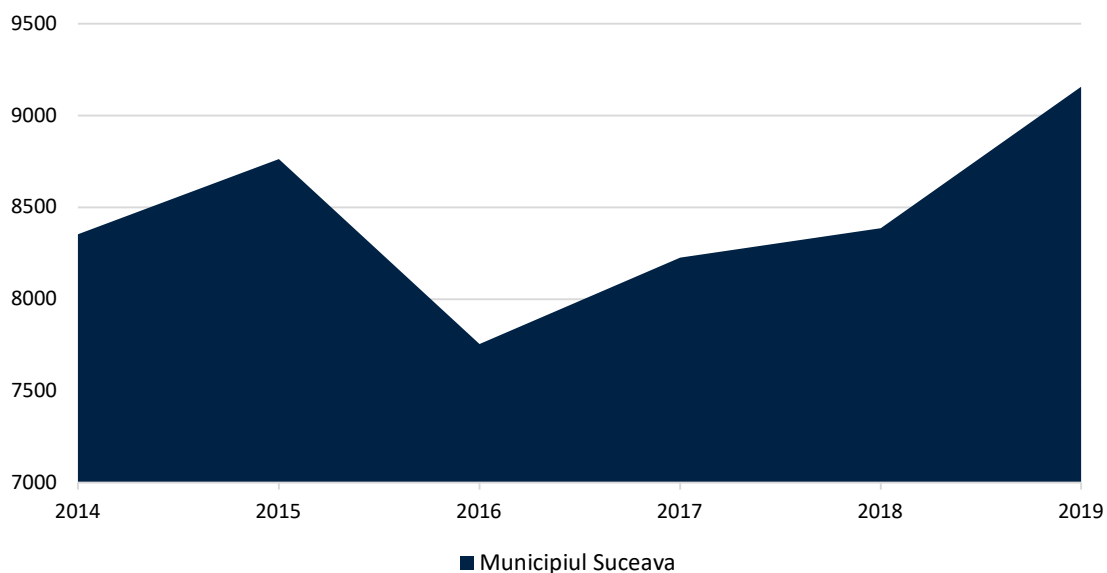
Populația universitară în municipiul Suceava, în anul 2019, era de 9.158.

---

<sup>1</sup> <https://cjraesuceava.com/>

Figura următoare prezintă evoluția populației școlare pe formă de învățământ de tip universitar, pentru municipiul Suceava, pentru perioada 2014-2019. La nivel de municipiu, se poate observa o creștere de 9,6% în populația universitară în anul 2019 comparat cu anul 2014.

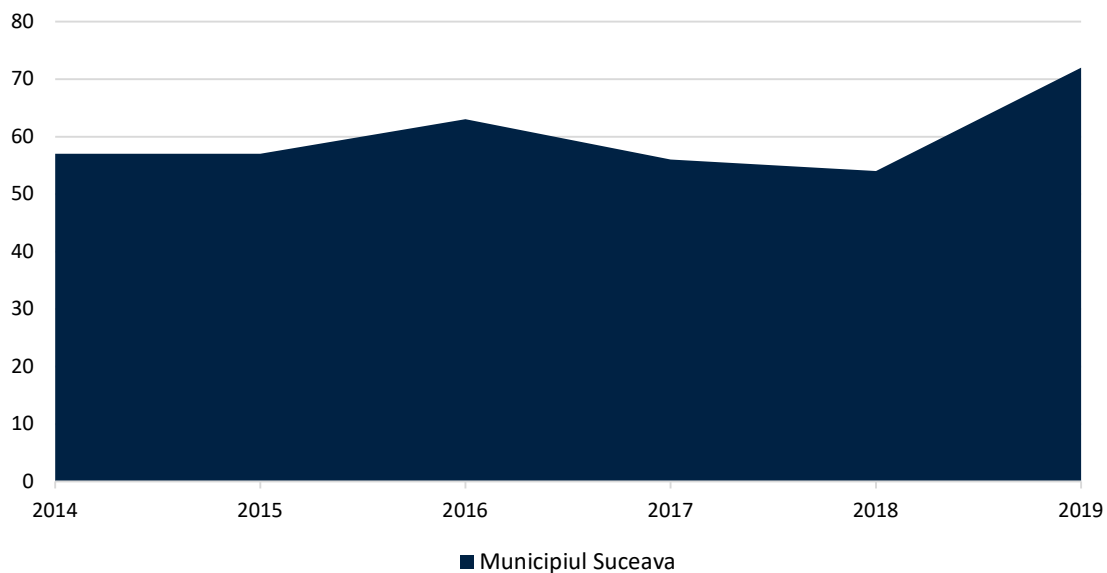
**Figura 21. Evoluția populației de învățământ universitar în municipiul Suceava**



**Sursa: INS. Baza de date TEMPO online – prelucrare date**

Numărul de săli de clasă pentru învățământul de tip universitar în municipiul Suceava, în anul 2019, era de 72. Figura următoare prezintă evoluția numărului de săli de clasă pentru învățământul universitar, pentru municipiul Suceava, pentru perioada 2014-2019.

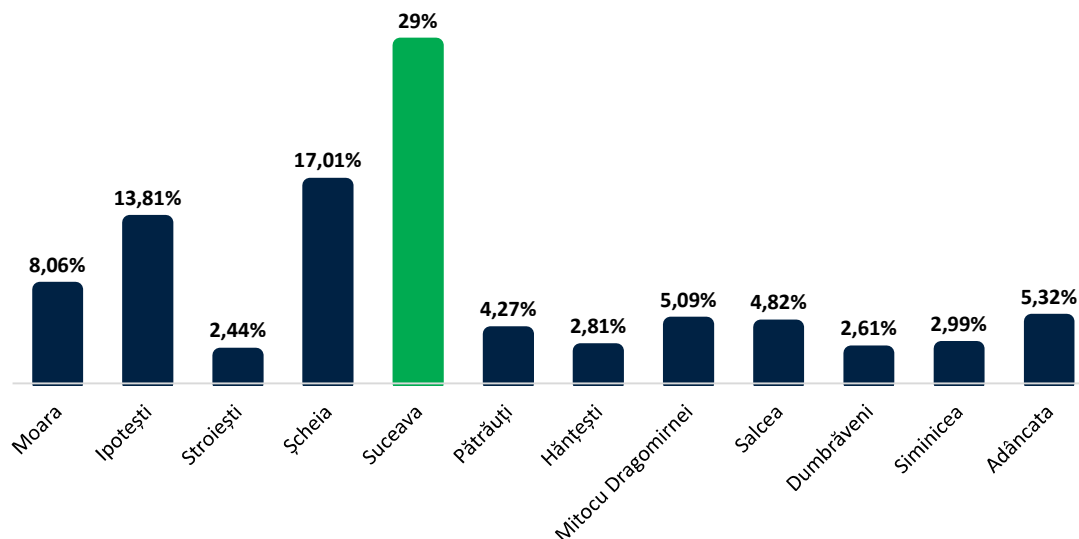
**Figura 22. Evoluția numărului de săli de clasă pentru învățământul universitar în municipiul Suceava**



**Sursa: INS. Baza de date TEMPO online – prelucrare date**

Ponderea populației de peste 25 de ani cu studii superioare din municipiul Suceava era în anul 2011 de 29%. Figura următoare prezintă ponderea populației peste 25 de ani cu studii superioare, pentru anul 2011, pentru municipiul Suceava și localitățile din ZUF Suceava.

**Figura 23. Ponderea populației de peste 25 de ani cu studii superioare**



**Sursă: Politica Urbană a României. Prelucrare Indicatori Urbani: <https://citadini.ro/baza-de-date-urbane/>**

#### **Universitatea „Ștefan cel Mare” din Suceava**

Structura academică a Universității „Ștefan cel Mare” din Suceava cuprinde 10 facultăți, a căror ofertă educațională vizează dezvoltarea unor competențe profesionale și transversale în domenii diverse, precum științe ale naturii, științe inginerești, științe medicale și biomedicale, științe sociale, științe umaniste și arte, știința sportului și educația fizică.

La nivelul celor 10 facultăți

- Drept și Științe Administrative;
- Educație Fizică și Sport;
- Inginerie Alimentară;
- Inginerie Electrică și Știința Calculatoarelor;
- Inginerie Mecanică, Mecatronică și Management;
- Istorie și Geografie;
- Litere și Științe ale Comunicării;
- Silvicultură;
- Științe Economice și Administrație Publică;
- Științe ale Educației.

sunt organizate programe de studii universitare de licență (IF sau/și ID), cu o durată de trei sau patru ani și studii universitare de masterat, cu o durată de doi ani.

Universitatea „Ștefan cel Mare” din Suceava asigură școlarizare în primul ciclu de studii universitare, cel al studiilor de licență, atât la forme de învățământ cu frecvență, cât și la distanță. Pentru programele de studii de 3 ani, în domeniul studiilor umaniste și socioeconomice, sunt alocate 180 de credite transferabile, iar pentru studiile inginerești, drept și medicină, cu o durată de 4 ani, 240 de credite transferabile.

În anul 2019, s-a întocmit documentația în vederea înființării programului de studii universitare de licență Media digitală, în domeniul de studii Științe ale comunicării, Facultatea de Litere și Științe ale Comunicării. Conform Hotărârii ARACIS, programul de studii universitare de licență Media digitală este autorizat provizoriu să funcționeze, cu o capacitate de școlarizare în primul an de studii de 50 de locuri, începând cu anul universitar 2020-2021.

Pentru a corespunde exigențelor pieței muncii, fiecare dintre cele zece facultăți cuprinde în oferta sa educațională programe de masterat. În permanentă adaptare la cerințele societății, USV oferă și programe de masterat cu predare în limbă străină sau în parteneriat cu universități din țară și străinătate.

În USV există 2 Școli doctorale: Școala Doctorală de Științe Aplicate și Inginerești și Școala Doctorală de Științe Socio-Umane, aprobate prin Hotărârea Senatului USV nr. 68/15.05.2012, conduse de Directorii ai Școlilor Doctorale. Cele 15 domenii în care se desfășoară studiile universitare de doctorat la USV sunt:

1. Administrarea afacerilor;
2. Calculatoare și tehnologia informației;
3. Contabilitate;
4. Economie;
5. Filologie;
6. Filosofie;
7. Geografie;
8. Ingineria materialelor;
9. Ingineria produselor alimentare;
10. Inginerie electrică;
11. Inginerie electronică, telecomunicații și tehnologii informaționale;
12. Inginerie mecanică;
13. Inginerie industrială;
14. Istorie;
15. Silvicultură

Universitatea “Ștefan cel Mare” din Suceava are un rol important și în calitate de **angajator** la nivelul municipiului, prin cei aproximativ 1.000 de angajați. De asemenea, nu trebuie neglijate beneficiile comunității locale rezultate din existența celor aproape 10.000 de studenți ai Universității Suceava, peste jumătate dintre aceștia provenind din afara municipiului, studenți care contribuie, prin consum, la dinamizarea vieții economice a orașului.

Pentru anul universitar 2019-2020, Ministerul Educației Naționale a alocat distinct un număr de locuri/granturi pentru studii finanțate de la bugetul de stat, special cu următoarele destinații: rromi, domenii prioritare de dezvoltare ale României, absolvenți ai liceelor situate în mediul rural și locuri destinate formării inițiale a viitoarelor cadre didactice. La examenul de admitere din 2019, pentru studii universitare de licență, candidații au avut posibilitatea de a opta pentru cele 1195 de locuri finanțate de la buget pentru cetățeni români (dintre care 10 locuri pentru candidații rromi și 50 de locuri destinate absolvenților de licee situate în mediul rural), 1525 de locuri cu taxă (zi și ID) și 310 locuri pentru români de pretutindeni.



**Tabel 11. Situația ocupării locurilor finanțate de la buget și a celor cu taxă pentru studii universitare de licență**

Facultatea	Nr. candidați fizic	Locuri ocupate			
		Buget	Taxă ZI	Taxă ID	români de pretutindeni
Drept și Științe Administrative	849	50	205	75	13
Educație Fizică și Sport	289	151	115	0	16
Inginerie Alimentară	144	87	2	0	11
Inginerie Electrică și Știința Calculatoarelor	354	229	28	0	38
Inginerie Mecanică, Mecatronică și Management	140	81	1	0	5
Istorie și Geografie	284	129	3	27	35
Litere și Științe ale Comunicării	295	158	6	20	44
Silvicultură	254	83	0	67	1
Științe Economice și Administrație Publică	790	172	156	229	144
Științe ale Educației	327	55	95	0	3
<b>Total</b>	<b>3726</b>	<b>1195</b>	<b>611</b>	<b>418</b>	<b>310</b>

*Sursa: Universitatea „Ștefan cel Mare” din Suceava, Raport privind starea universității 2019*

La examenul de admitere din 2019, pentru studiile universitare de masterat candidații au avut posibilitatea de a opta pentru cele 665 de locuri finanțate de la buget și 640 de locuri cu taxă. 161 de locuri au fost destinate candidaților români de pretutindeni.

**Tabel 12. Situația ocupării locurilor finanțate de la buget și a celor cu taxă pentru studii universitare de masterat**

Facultatea	Nr. candidați fizic	Locuri ocupate		
		Buget	Taxă	români de pretutindeni
Drept și Științe Administrative	124	22	60	16
Educație Fizică și Sport	117	57	43	4
Inginerie Alimentară	99	84	3	16
Inginerie Electrică și Știința Calculatoarelor	214	117	4	52
Inginerie Mecanică, Mecatronică și Management	51	43	1	1
Istorie și Geografie	100	69	3	18
Litere și Științe ale Comunicării	101	74	14	7
Silvicultură	73	67	2	1
Științe Economice și Administrație Publică	346	106	168	44
Științe ale Educației	121	26	74	1
<b>Total</b>	<b>1346</b>	<b>665</b>	<b>372</b>	<b>160</b>

*Sursa: Universitatea „Ștefan cel Mare” din Suceava, Raport privind starea universității 2019*

## Probleme identificate

O parte a infrastructurii educaționale se confruntă în continuare cu o serie de probleme dintre care cele mai importante sunt: lipsa unor spații adecvate procesului de instruire, lipsa unor dotări care să corespundă nevoilor mereu în schimbare ale pieței forței de muncă, lipsa de cooperare cu unitățile economice și, ceea ce este foarte important, necorelarea în multe unități de învățământ a procesului de specializare/programei cu cerințele pieței forței de muncă<sup>2</sup>.

Conform informațiilor transmise de Inspectoratul Școlar Județean Suceava principalele probleme/nevoi ale sistemului de învățământ din municipiul Suceava sunt:

- La nivelul învățământului preșcolar:
  - lipsa autorizațiilor de funcționare ISU și autorizației sanitare (din cauza funcționării în schimburi a unor grădinițe cu program normal);
  - inexistența cabinetelor medicale și a personalului medical în grădinițele cu program normal și personal medical insuficient în grădinițele cu program prelungit;
  - insuficiența personalului de îngrijire necesar în grădinițe;
  - supraaglomerarea grupelor peste limita legală în grădinițele cu program prelungit;
  - quantum insuficient pentru alocația per elev/preșcolar, aspect care generează fonduri insuficiente pentru cheltuieli de salarii;
  - lipsa monitorizării și supravegherii video a unor grădinițe;
  - necesitatea dotării unor grădinițe cu interfoane în vederea creșterii siguranței și securității copiilor;
  - supravegherea de către un agent de circulație a străzilor care asigură fluxul la/de a grădiniță, cu precădere între orele 7<sup>30</sup>-9<sup>00</sup>, 12<sup>00</sup>-13<sup>00</sup>, 16<sup>00</sup>-17<sup>30</sup>;
  - abordarea echitabilă a acordării laptelui și cornului (preșcolarii de la grădinițele cu program prelungit au fost excluși din acest program);
  - susținere financiară în vederea achiziționării de materiale didactice și jucării;
  - montarea/reamenajarea și semnalizarea vizibilă a unor surse exterioare de apă (hidranți exteriori) din preajma instituțiilor preșcolare;
  - refacerea trotuarelor și străduțelor din vecinătatea grădinițelor;
  - lipsa unor spațiilor de joacă în unele grădinițe;
  - inexistența în unele grădinițe a unor spații de depozitare, a spațiilor necesare pentru derularea opțiunilor, cabinetelor metodice etc.
- La nivelul învățământului gimnazial:
  - Lipsa unor spații amenajate pentru servirea mesei/minicantine;
  - Bazele sportive trebuie modernizate/dezvoltate;
  - Lipsa dotărilor cu tehnică și materiale didactice moderne;
  - Unele instituții educaționale nu îndeplinesc condițiile necesare pentru obținerea avizului ISU;
  - Cabinetele medicale școlare nu sunt dotate și amenajate corespunzător, în special cabinetele stomatologice
- La nivelul învățământului liceal:
  - Stare avansată de degradare a unor clădiri ale unităților școlare;
  - Lipsa dotărilor în atelierele, cabinetele și laboratoarele unităților școlare;
  - Lipsa echipamentelor, utilajelor și dotărilor specifice în cadrul cabinetelor, atelierelor și laboratoarelor de specialitate.

---

<sup>2</sup> PDR Nord-Est 2014-2020

La nivel învățământului universitar principalele nevoi evidențiate în Planul Strategic pentru perioada 2016-2020<sup>3</sup> sunt următoarele:

- Construirea noului Campus Universitar;
- Dimensionarea ofertei educaționale a universității în vederea adaptării acesteia la nevoile pieței muncii, dar și a eficientizării programelor de studii activate;
- Dezvoltarea noii Facultăți de Drept și Științe Administrative, prin reorganizarea actualei Facultăți de Științe Economice și Administrație Publică;
- Dezvoltarea Departamentului de sănătate și dezvoltare umană;
- Consolidarea ofertei educaționale în domeniul TIC pentru a putea răspunde cererii din ce în ce mai mari de specialiști în domeniu;
- Creșterea numărului de locuri în cămine, modernizarea căminelor care nu au fost aduse la standardele asumate;
- Susținerea mobilității studenților în programe de tip ERASMUS și a mobilităților interne, în special la universități din cadrul consorțiului ACADEMICA+;
- Creșterea capacității de cercetare științifică, dezvoltare tehnologică și inovare multidisciplinară și inter-disciplinară prin dezvoltarea infrastructurii specifice, susținerea proiectelor CDI, dezvoltarea profesională a resursei umane existente și stimularea performanței în cercetare, precum și prin atragerea de personal de înaltă calificare și de colaboratori cu prestigiu internațional;
- Diversificarea și intensificarea cooperărilor internaționale cu grupuri și rețele de cercetare având un impact ridicat pe plan internațional.

---

<sup>3</sup> Documente elaborat și aprobat în cadrul Universității „Ștefan cel Mare” Suceava și disponibil la adresa [http://www.usv.ro/fisiere\\_utilizator/file/Acte%20oficiale/2016/PLAN%20STRATEGIC%202016\\_2020%20APROBAT%20SENAT%2027%20mai%202016%20pt%20postat%20CU%20COPERTA.pdf](http://www.usv.ro/fisiere_utilizator/file/Acte%20oficiale/2016/PLAN%20STRATEGIC%202016_2020%20APROBAT%20SENAT%2027%20mai%202016%20pt%20postat%20CU%20COPERTA.pdf)

## INFRASTRUCTURA ȘI SERVICIILE DE SĂNĂTATE

### Sistemul de sănătate național

Strategia Națională de Sănătate 2014-2020 se concentrează în special pe consolidarea asistenței comunitare, a asistenței primare și a asistenței ambulatorii specializate. Potrivit raportului din 2019 realizat de Comisia Europeană, în România, trecerea la asistența medicală ambulatorie se află într-un stadiu incipient. Aproximativ 42% dintre cheltuielile pentru sănătate sunt încă direcționate către serviciile spitalicești, media la nivel de UE fiind 29%. Adicional faptului că asistența medicală primară și comunitară sunt încă subdezvoltate, ineficiența serviciilor de sănătate, inclusiv excesul de paturi în spitale, subdezvoltarea chirurgiei ambulatorii și integrarea slabă a asistenței medicale agravează situația, arată raportul<sup>4</sup>.

Furnizarea serviciilor în cele mai eficiente unități, din punct de vedere al costurilor, este sprijinită de Strategia Națională de Sănătate 2014-2020 și stimulentele financiare din partea UE, care au ca scop îmbunătățirea conexiunilor la nivelul asistenței medicale, precum și cu alte sectoare.

### Potrivit raportului Profil de țară în ceea ce privește infrastructura serviciilor de sănătate<sup>5</sup>:

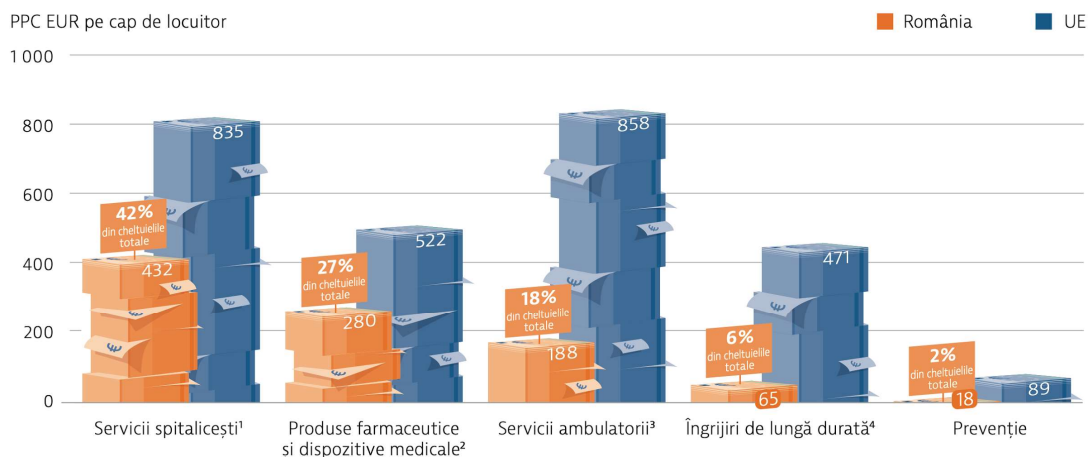
- România are mai puțini medici și asistenți medicali pe cap de locuitor decât majoritatea țărilor UE. În 2017, au fost înregistrați 2,9 medici practicanți la 1 000 de locuitori și 6,7 asistenți medicali la 1 000 de locuitori. Media UE era de 3,6, respectiv 8,5, ceea ce poziționează țara pe locul trei între cele mai scăzute cifre din UE. Totodată, numărul scăzut de medici generalişti și utilizarea în exces a spitalelor îngreunează trecerea la asistența medicală comunitară integrată.
- Asistența medicală primară continuă să fie insuficient utilizată, cetățenii preferând să apeleze în continuare la servicii spitalicești, chiar dacă îngrijirile necesare nu au un caracter urgent. De exemplu, datele arată că, în 2016, un cetățean din România a consultat un medic în cadrul asistenței medicale primare sau un medic specialist, în regim ambulatoriu, doar de cinci ori (media UE este de 7,5 consultații).
- Diferitele sectoare ale sănătății nu sunt integrate, precum sănătatea publică, asistența medicală primară și serviciile medicale spitalicești. Ceea ce duce la o continuitate precară a serviciilor de asistență furnizate pacienților.
- Cheltuielile pentru sănătate din România sunt mai mici decât în orice altă țară din UE, atât pe cap de locuitor, cât și ca procent din PIB (5,2 % din PIB în 2017, în comparație cu media UE de 9,8 %). Subfinanțarea sistemului afectează capacitatea de a acoperi nevoile actuale ale populației, iar situația va deveni din ce în ce mai complicată, având în vedere că populația îmbătrânește și baza de resurse se reduce.

<sup>4</sup> Sursă: State of Health in the EU România - Profilul de țară din 2019 în ceea ce privește sănătatea

<sup>5</sup> Sursă: State of Health in the EU România - Profilul de țară din 2019 în ceea ce privește sănătatea:

[https://ec.europa.eu/health/sites/health/files/state/docs/2019\\_chp\\_romania\\_romanian.pdf](https://ec.europa.eu/health/sites/health/files/state/docs/2019_chp_romania_romanian.pdf)

**Figura 24. Finanțarea asistenței medicale**



**Sursă: State of Health in the EU România - Profilul de țară din 2019 în ceea ce privește sănătatea**

La nivel național, existența și distribuția infrastructurii sistemului de sănătate și resursele umane și financiare de sănătate sunt cele care permit accesul la serviciile de sănătate a populației. Cei mai relevanți factori care reduc accesul cetățenilor la servicii medicale, potrivit studiilor realizate de Institutul Național de Statistică, sunt numărul redus de unități medicale în mediul rural, în special a spitalelor, distanțele prea mari până la o clinică specializată și costurile sau listele de așteptare. Astfel de obstacole, deși sunt indirecte, influențează nefavorabil starea generală a sănătății populației, care la rândul său afectează bunăstarea acestora.

**Motive pentru care populația din România nu a accesat serviciile medicale în 2019, potrivit INS<sup>6</sup>:**

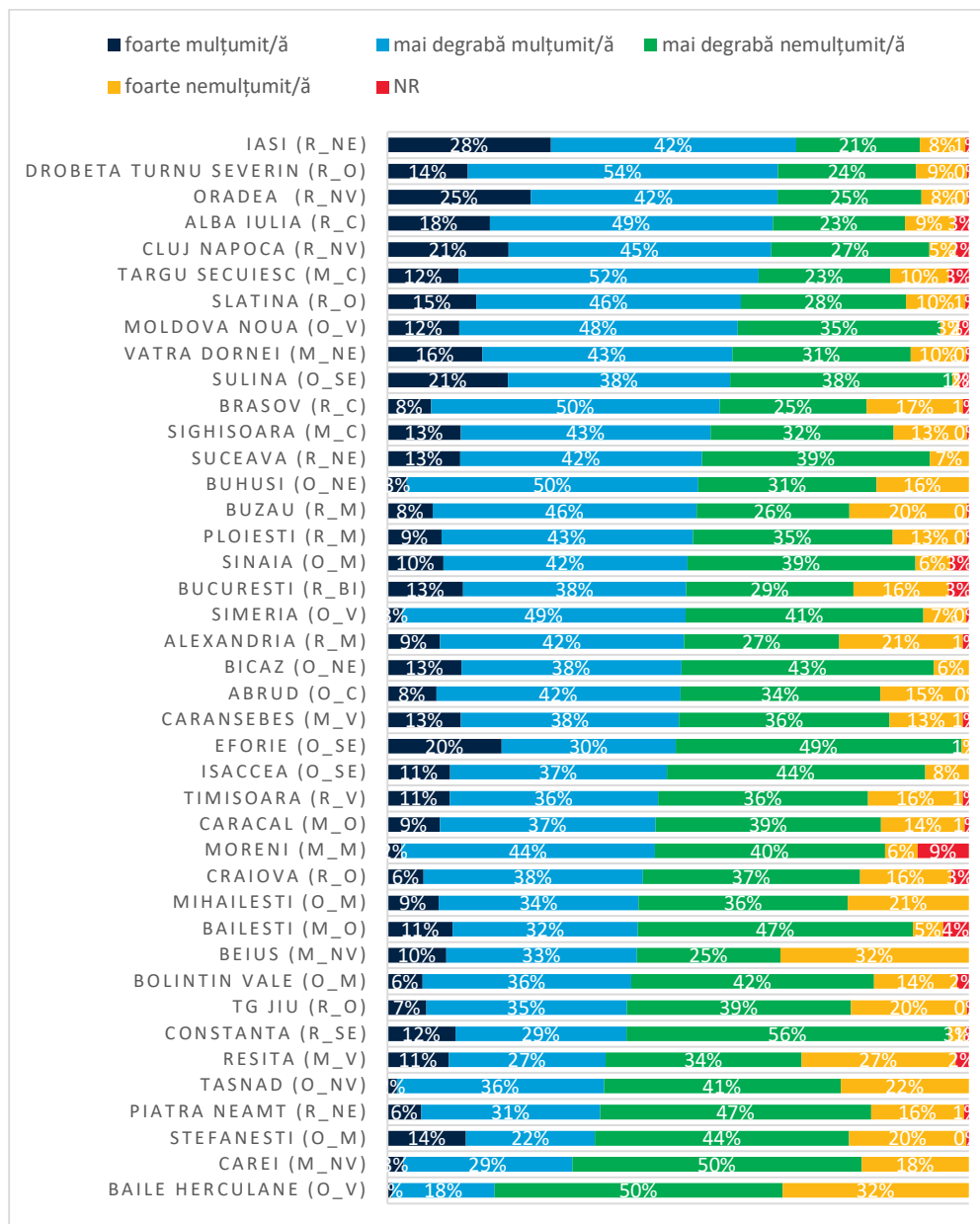
- Situația materială este principalul motiv pentru care 51,4% persoane de 16 ani și peste nu au putut să consulte un medic specialist.
- Alte motive enumerate au fost: este înscris pe o listă de așteptare- mai des întâlnit în rândul populației din urban- și a așteptat ca problema să se rezolve de la sine și distanța prea mare sau lipsa mijloacelor de transport - mai des întâlnite în rândul persoanelor din mediul rural.
- O pondere de 15,8% a fost reprezentată de cei care nu au avut nevoie să consulte un medic stomatolog în ultimele 12 luni, 77,4% au putut să fie consultați, iar 6,8% nu au reușit acest lucru, deși ar fi avut nevoie. Principalele motive pentru care nu au fost efectuate vizite la medicul stomatolog au fost: lipsa resurselor financiare, teama, au așteptat ca problema să se rezolve de la sine și lipsa timpului necesar.

<sup>6</sup> Sursă: Institutul Național de Statistică - Condițiile de viață ale populației din România, în anul 2019

## Satisfacția cetățenilor față de serviciile de sănătate în Suceava

Conform Barometrului Urban, 55% dintre locuitorii din Suceava sunt mulțumiți, dintre care 13% au declarat că sunt foarte mulțumiți. La pol opus, ponderea persoanelor care s-au declarat nemulțumiți este de 45%, dintre care 7% sunt foarte nemulțumiți. La nivel național, serviciile de sănătate se poziționează pe penultimul loc în ierarhia satisfacției la nivel național urban (52% total „mulțumiți”) și reprezintă una dintre cele 3 probleme majore ale cetățenilor.

**Figura 25. Cât de mulțumiți sunteți de serviciile de sănătate din...[orașul dvs.]-comparație**



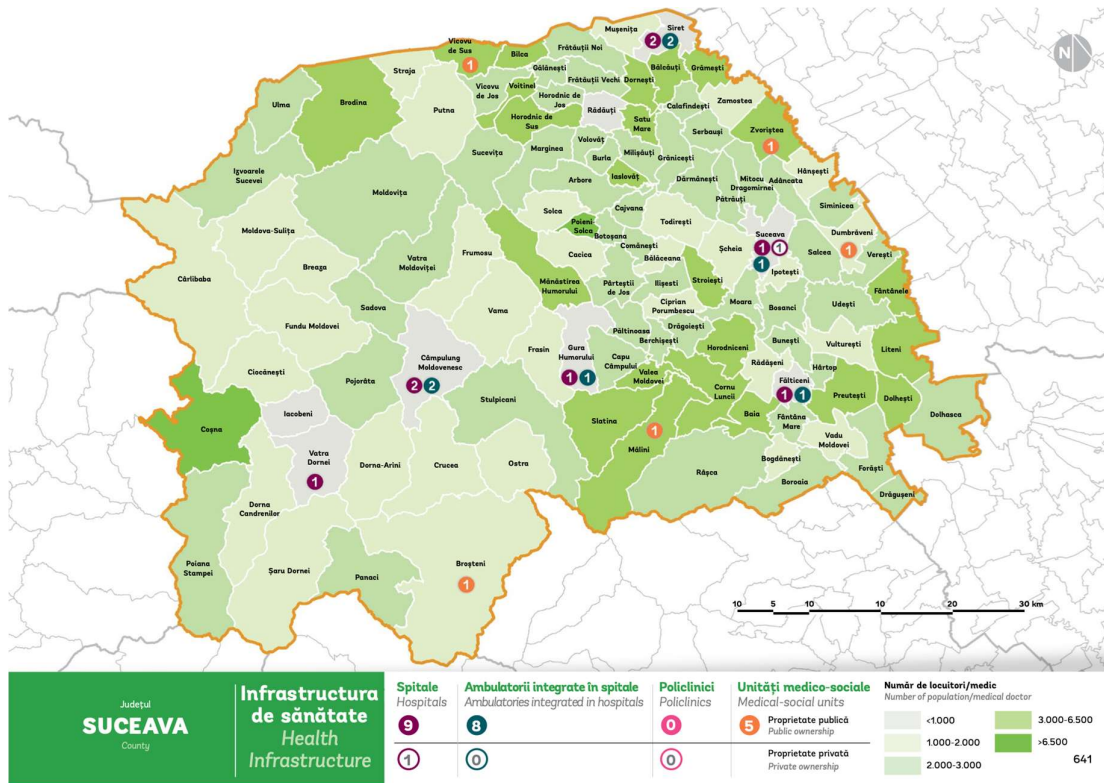
**Sursă: Politica Urbană a României, Barometru privind Calitatea Vieții, 2020**

R= reședință, M= municipiu altul decât reședință, O=orașe, altele decât municipii și reședințeRegiuni: BI=București-Ifov, C=Centru, M=Sud-Muntenia, NE=Nord-Est, NV= Nord-Vest, O=Sud-Vest Oltenia, SE=Sud Est, V=Vest



## Distribuția unităților medicale

Figura 26. Infrastructura de Sănătate



Sursă: Ghid de investiții pentru proiecte locale

Distribuția unităților medicale este neuniformă la nivelul municipiului Suceava și zonei urbane funcționale Suceava, majoritatea fiind situate în oraș. Așadar, în Suceava, pe lângă unitățile de bază precum cabinetele de medicină de familie, farmacii, cabinete stomatologice (mult mai numeroase față de zona urbană funcțională, pentru a deservii populației, de asemenea, mai numeroasă), există o serie de tipuri de unități medicale care nu se regăsesc în mediul rural. Facem referire la unități în proprietate publică (1 spital, 2 ambulatorii, centre medicale de specialitate), precum și la unități în proprietate privată (1 spital, 2 centre medicale de specialitate cu paturi de spital, peste 200 de cabinete de specialitate, 17 laboratoare medicale și 50 laboratoare de tehnică dentară).

În ceea ce privește ZUF Suceava, unitățile medicale existente sunt majoritar cabinetele medicale de familie, în proprietate privată, care oferă servicii medicale de bază, și farmaciile/punctele farmaceutice. Adicional, Dumbrăveni deține o unitate medico-socială, iar comuna Scheia un laborator medical și 29 de cabinete medicale de specialitate. În ansamblu, datele indică că rețeaua de sănătate la nivelul ZUF Suceava este oferită în întregime de sectorul privat, iar în municipiul Suceava diverse servicii de sănătate sunt acoperite și de sectorul privat.



**Tabel 13. - Listă unități medicale în funcție de categorii și forma de proprietate**

	Categorii de unități sanitare	Forme de proprietate	Număr
MUNICIPIUL SUCEAVA	Spitale	Proprietate publică	1
	Spitale	Proprietate privată	1
	Ambulatorii de specialitate	Proprietate publică	1
	Ambulatorii integrate spitalului	Proprietate publică	1
	Dispensare medicale	Proprietate publică	1
	Centre de sănătate mintală	Proprietate publică	1
	Centre medicale de specialitate	Proprietate publică	1
	Centre medicale de specialitate cu paturi de spital	Proprietate privată	2
	Puncte de lucru ale centrelor de dializă	Proprietate privată	2
	Cabinete medicale de medicină generală	Proprietate privată	9
	Cabinete medicale școlare	Proprietate publică	8
	Cabinete medicale studențești	Proprietate publică	1
	Cabinete medicale de familie	Proprietate privată	61
	Societate medicală civilă	Proprietate privată	1
	Cabinete stomatologice	Proprietate privată	165
	Cabinete medicale de specialitate	Proprietate privată	262
	Societate civilă medicală de specialitate	Proprietate privată	1
	Farmacii	Proprietate publică	1
	Farmacii	Proprietate privată	60
	Puncte farmaceutice	Proprietate privată	4
	Depozite farmaceutice	Proprietate privată	3
	Laboratoare medicale	Proprietate publică	14
	Laboratoare medicale	Proprietate privată	17
	Laboratoare de tehnică dentară	Proprietate privată	50
	Centre de transfuzie	Proprietate publică	1
	Alte tipuri de cabinete medicale	Proprietate publică	5

Sursă: *Politica Urbană a României. Prelucrare Indicatori Urbani: <https://cetadini.ro/baza-de-date-urbane/>*

**Tabel 14. Listă unități medicale în funcție de categorii și forma de proprietate la nivelul zonei urbane funcționale**

	Categorii de unități sanitare	Forme de proprietate	Număr
<b>HANTESTI</b>	Cabinete medicale de familie	Proprietate privată	2
	Cabinete stomatologice	Proprietate privată	1
	Farmacii	Proprietate privată	2
<b>IPOTESTI</b>	Cabinete medicale de familie	Proprietate privată	3
	Cabinete stomatologice	Proprietate privată	2
	Cabinete medicale de specialitate	Proprietate privată	3
	Farmacii	Proprietate privată	1
<b>SCHEIA</b>	Cabinete medicale de familie	Proprietate privată	4
	Cabinete stomatologice	Proprietate privată	4
	Cabinete medicale de specialitate	Proprietate privată	29
	Farmacii	Proprietate privată	4
	Laboratoare medicale	Proprietate privată	1
<b>SIMINICEA</b>	Cabinete medicale de familie	Proprietate privată	2
	Cabinete stomatologice	Proprietate privată	2
	Farmacii	Proprietate privată	1
	Puncte farmaceutice	Proprietate privată	1
<b>STROIESTI</b>	Cabinete medicale de familie	Proprietate privată	1
	Cabinete stomatologice	Proprietate privată	1
	Farmacii	Proprietate privată	1
<b>PATRAUTI</b>	Cabinete medicale de familie	Proprietate privată	2
	Cabinete stomatologice	Proprietate privată	1
	Farmacii	Proprietate privată	1
<b>MOARA</b>	Cabinete medicale de familie	Proprietate privată	2
	Cabinete stomatologice	Proprietate privată	1
	Farmacii	Proprietate privată	1

	Categoriile de unități sanitare	Forme de proprietate	Număr
	Puncte farmaceutice	Proprietate privată	1
MITOCU DRAGOMIRNEI	Cabinete medicale de familie	Proprietate privată	2
	Cabinete stomatologice	Proprietate privată	1
	Farmacii	Proprietate privată	2
	Unități medico-sociale	Proprietate publică	1
DUMBRAVENI	Cabinete medicale de familie	Proprietate privată	3
	Cabinete stomatologice	Proprietate privată	3
	Farmacii	Proprietate privată	3
	Cabinete medicale de familie	Proprietate privată	2
ADANCATA	Cabinete stomatologice	Proprietate privată	1
	Farmacii	Proprietate privată	1
	Cabinete medicale de familie	Proprietate privată	4
ORAȘ SALCEA	Cabinete stomatologice	Proprietate privată	2
	Farmacii	Proprietate privată	2
	Puncte farmaceutice	Proprietate privată	1

Sursă: *Politica Urbană a României. Prelucrare Indicatori Urbani*: <https://citadini.ro/baza-de-date-urbane/>

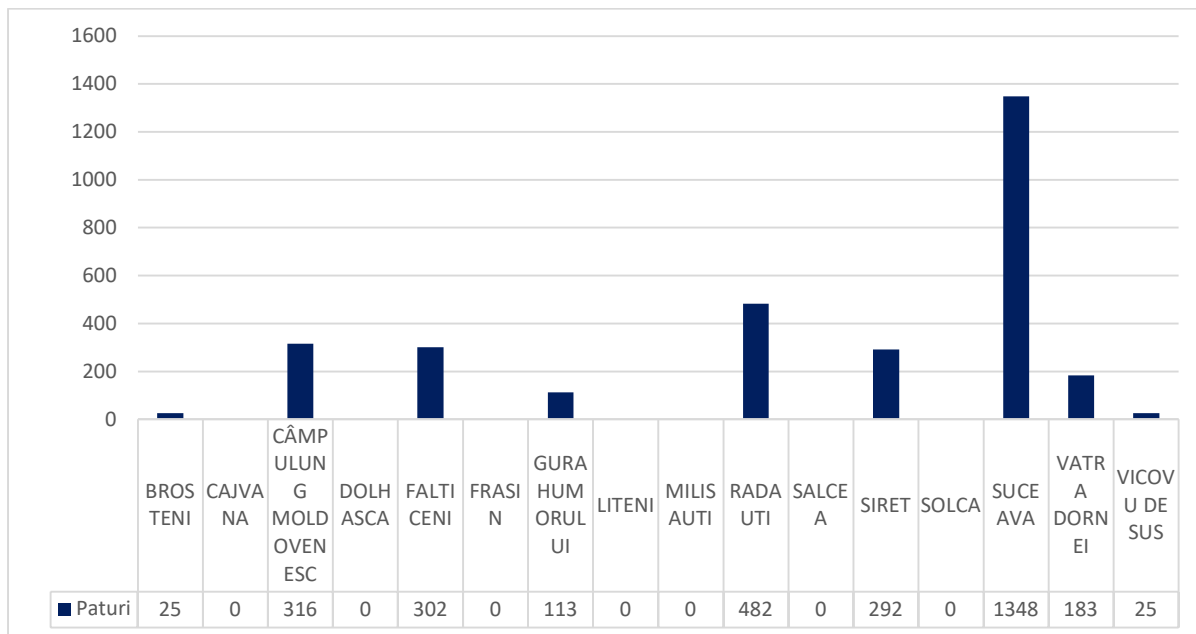
### Situația paturilor

Datele din anul 2015 arată că în sistemul de sănătate din România existau 6 paturi la 1.000 de locuitori, valoare care se înscrie în intervale medii ale țărilor din UE, în 2015, și un număr de internări de 19,9 la 100 locuitori în 2015, încadrându-se în intervalele puțin peste medie față de UE<sup>7</sup>.

La nivelul județului Suceava, există 3.086 de paturi, dintre care 1.348 se află în Suceava. Totodată, în ceea ce privește numărul de paturi în spital la 1.000 de locuitori, orașul a înregistrat 3.24 paturi/1000 de locuitori, media la nivel județean fiind 23.28. Astfel, se observă că municipiul Suceava se înscrie sub media la nivel național.

<sup>7</sup> Sursă: Sursă: <http://www.ms.ro/wp-content/uploads/2020/03/Anexa-NE-MASTER-PLAN.pdf>

**Figura 27. Situația paturilor**



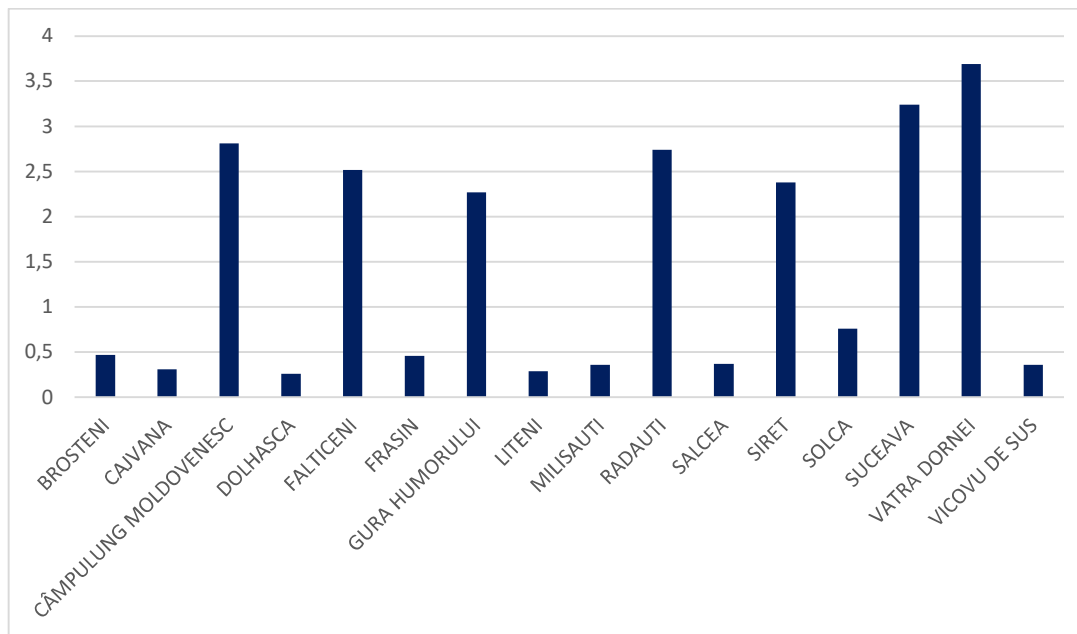
**Sursă: Politica Urbană a României. Prelucrare Indicatori Urbani: <https://citadini.ro/baza-de-date-urbane/>**

#### **Date despre cadrele medicale**

Raportul numărului de medici la populația medie de o mie de locuitori este unul dintre indicatorii clasici care măsoară eficiența sistemului medical, în rândul populației deservite. Potrivit datelor din Politica Urbană a României, în 2018, pentru fiecare 1.000 de locuitori există 3.24 medici în municipiul Suceava, iar la nivel de județ există 23,28 de cadre medicale/1.000 cetățeni.

La nivel național, în anul 2017, reveneau 2.9 medici la o mie de locuitori, iar pentru Uniunea Europeană, valoarea indicatorului în 2017 era de 3.6 (Comisia Europeană). Comparând valorile la nivel de țară și la nivel de Uniunea Europeană, datele obținute pentru municipiul Suceava indică faptul că orașul se află peste media națională și sub media europeană.

**Figura 28. Raportul total al medicilor la 1.000 de locuitori**



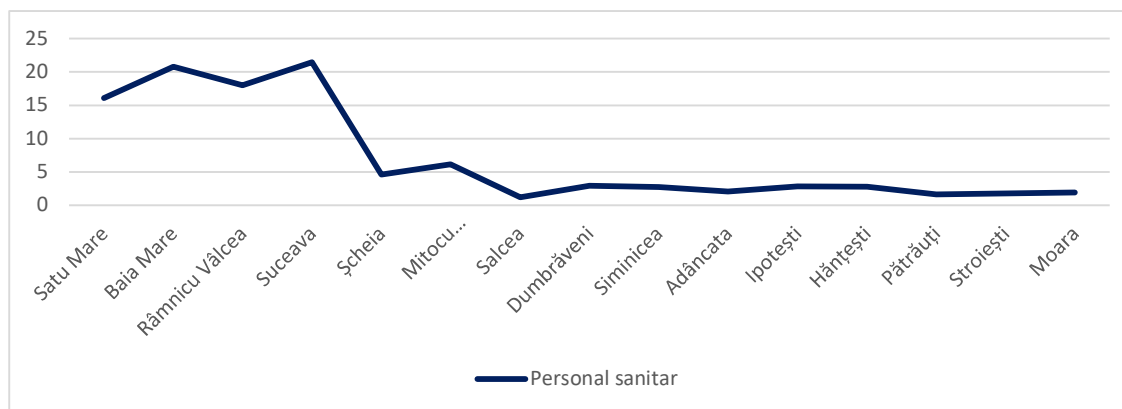
**Sursă: Politica Urbană a României. Prelucrare Indicatori Urbani: <https://citadini.ro/baza-de-date-urbane/>**

Numărul personalului medical din domeniul public și privat, la nivelul județului Suceava, este de 786. Dacă privim în detaliu, vom observa că cele mai multe cadre medicale profesează în municipiul Suceava (404). Totodată, numărul cadrelor medicale care lucrează în unități publice este mai mare decât numărul celor care lucrează în sectorul privat.

Densitatea personalului sanitar la 1000 de locuitori în municipiul Suceava este de 21.43. Prin comparație cu alte 3 municipii reședințe de județ, alte decât polii regionali, din regiunile NV și SV Oltenia, respectiv Satu Mare , Baia Mare și Râmnicu Vâlcea, se observă că Suceava are cea mai mare densitate de personal sanitar la 1.000 de locuitori.

Se constată că restul localităților ce compun zona urbană funcțională au înregistrat valori sub 3, excepție făcând Mitocu Dragomirnei (6.15) și Șcheia (4.63).

**Figura 29. Densitate personalului sanitar la 1.000 de locuitori**



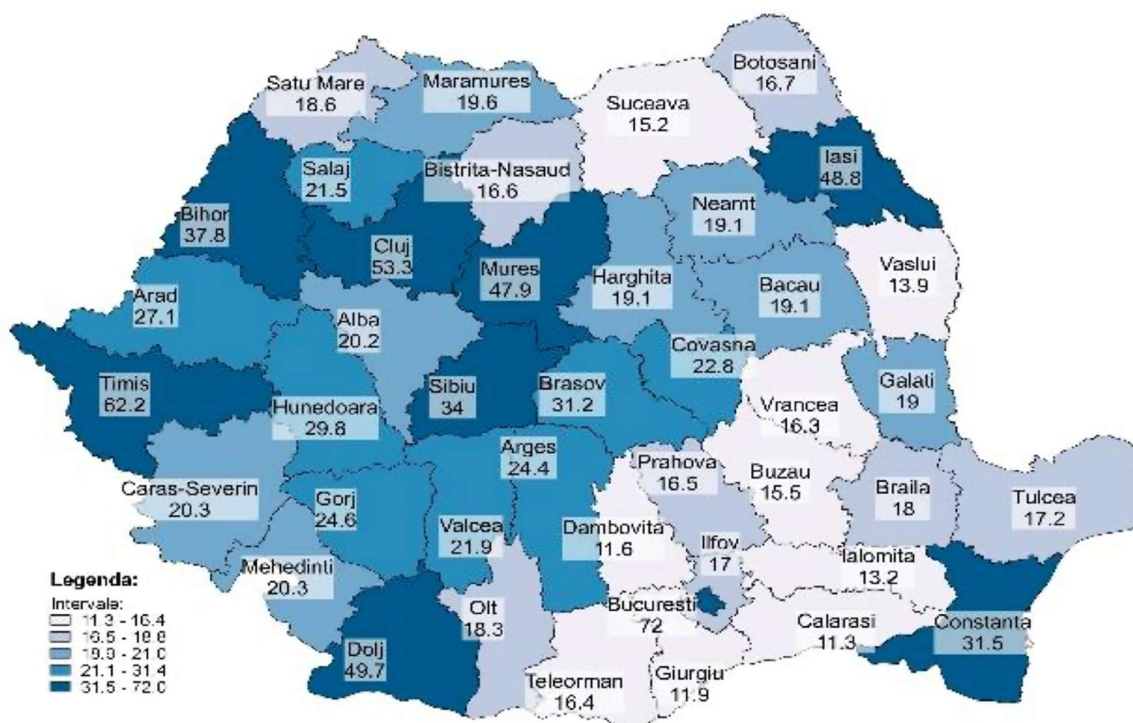
**Sursă: Politica Urbană a României. Prelucrare Indicatori Urbani: <https://citadini.ro/baza-de-date-urbane/>**

Conform Planului regional de servicii sanitare 2021-2027 NE, județele cu un număr mare de medici la 10.000 locuitori sunt: M. București (72,0‰o loc.), Timiș (62,2‰o loc.), Cluj (53,3‰o loc.), Dolj (49,7‰o loc.), Iași (48,8‰o loc.), Mureș (47,9‰o loc.), Bihor (37,8‰o loc.), Sibiu (34,0‰o loc.), Constanța (31,5‰o loc.), Brașov (31,2‰o loc.). Județele cu un număr mic de medici la 10000 locuitori sunt: Călărași (11,3‰o loc.), Dâmbovița (11,6‰o loc.), Giurgiu (11,9‰o loc.), Ialomița (13,2‰o loc.), Vaslui (13,9‰o loc.).

În județul Suceava ponderea este de 15.2 medici/10.000 de locuitori, iar media pe țară este 31,1 la 10.000 locuitori.

Pe baza datelor oferite de INS a fost calculată asigurarea populației cu medici prin calculul indicatorului - numărul de medici ce revin la 10.000 locuitori.

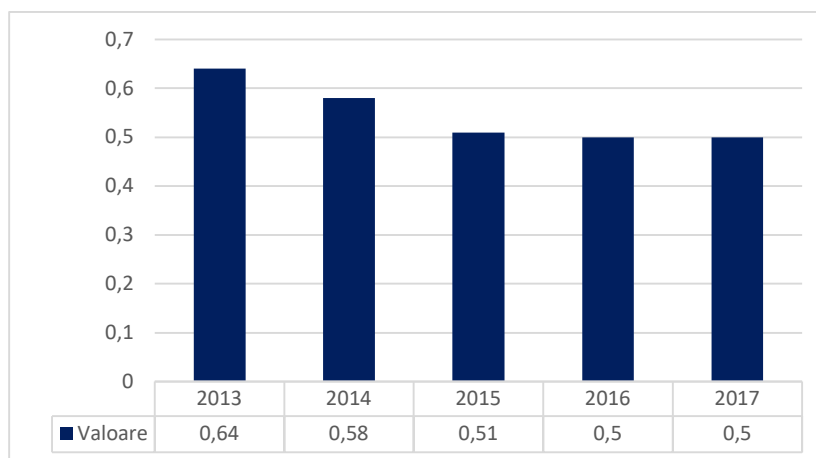
**Figura 30. Numărul de medici ce revin la 10.000 de locuitori**



Sursă: Planul regional de servicii sanitare 2021-2027 NE

Accesul populației din Suceava la serviciile medicale, din 2013 până în 2017, a scăzut. Valoarea cea mai mare înregistrată a fost în anul 2013 (0.64 unități per 1.000 de locuitori).

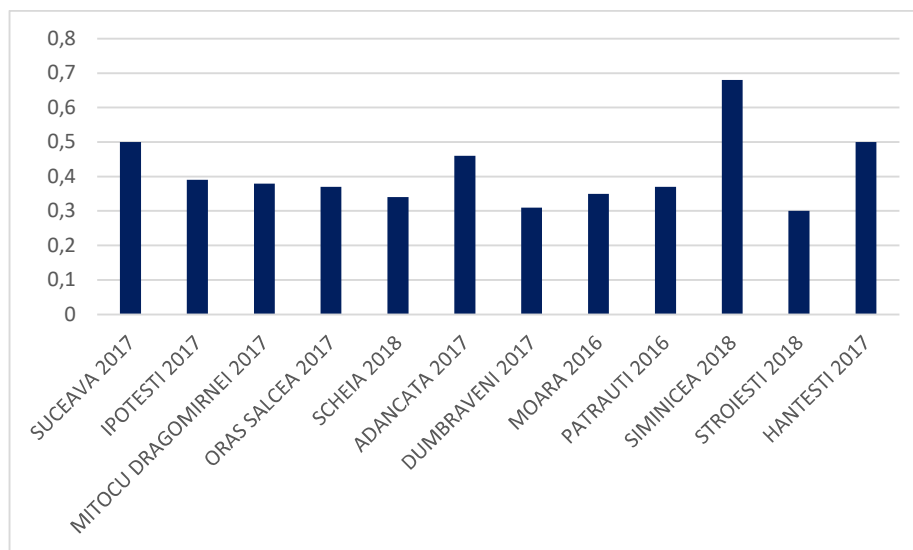
**Figura 31. Accesul populației la servicii medicale de permanență**



**Sursă: Politica Urbană a României. Prelucrare Indicatori Urbani: <https://citadini.ro/baza-de-date-urbane/>**

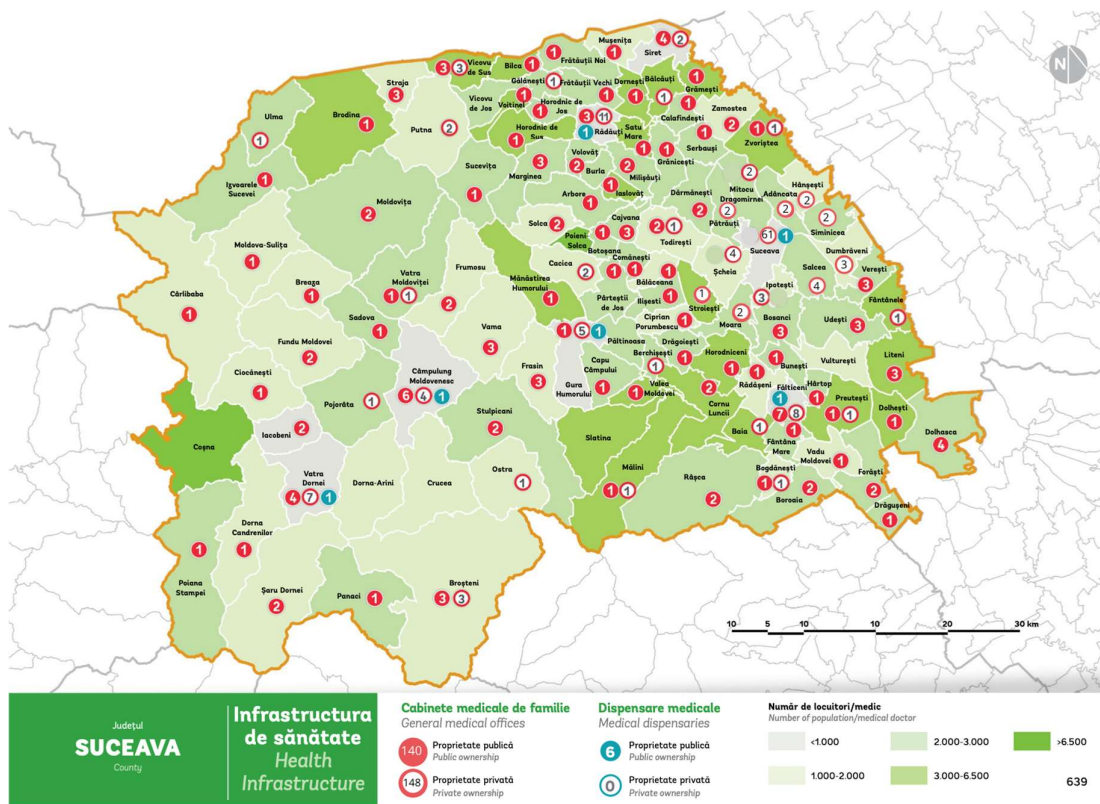
La nivelul localităților ce compun ZUF Suceava, Siminicea deține cel mai mare acces al populației la serviciile medicale (0.68), la pol opus aflându-se Stroești (0.31).

**Figura 32. Accesul populației la servicii medicale de permanență (Unități per 1.000 de locuitori)**



**Sursă: Politica Urbană a României. Prelucrare Indicatori Urbani: <https://citadini.ro/baza-de-date-urbane/>**

Figura 33. Cabinete medicale de familie



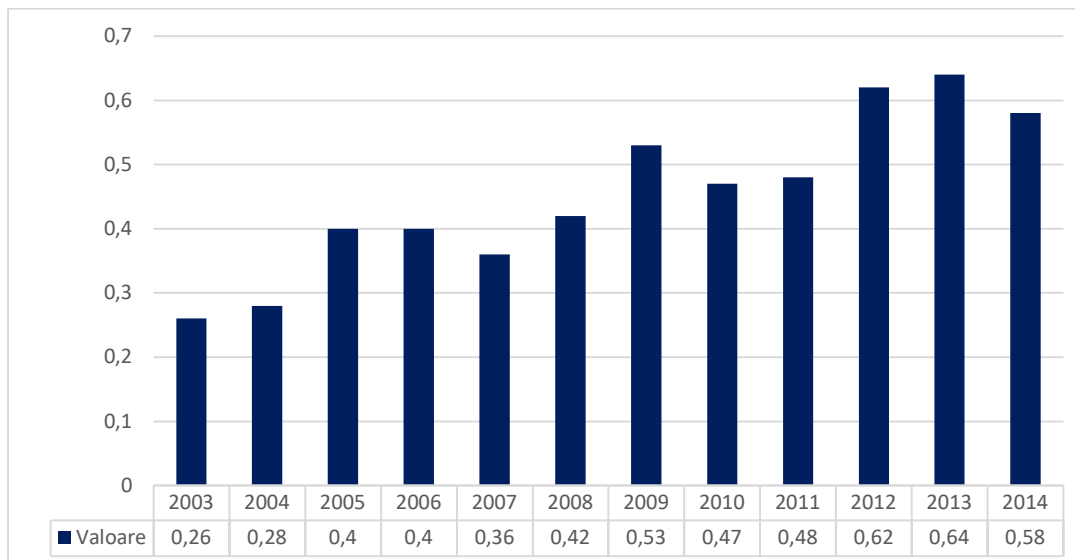
Sursă: Ghid de investiții pentru proiecte locale

Cabinetul medicului de familie reprezintă primul contact al pacienților cu sistemul sanitar. Potrivit Institutului Național de Statistică, rețeaua de cabinete independente de medicină de familie includea, în anul 2017, cele mai multe cabinete în regiunile Nord-Est (1.660 cabinete), București-Ilfov (1.545 cabinete) și Sud-Muntenia (1.509 cabinete), iar cele mai puține în regiunea Sud-Est (1.182 cabinete) și Vest (1.154 cabinete). La nivelul județelor, cele mai multe cabinete de medicină de familie au funcționat în județele Iași (496 cabinete), Timiș (478 cabinete) și Dolj (454 cabinete), iar cele mai puține în județele Covasna și Tulcea (fiecare cu câte 103 cabinete).<sup>8</sup>

<sup>8</sup> Sursă: Institutul Național de Statistică - Activitatea unităților sanitare, 2017



**Figura 34. - Accesul populației la medicina de familie**



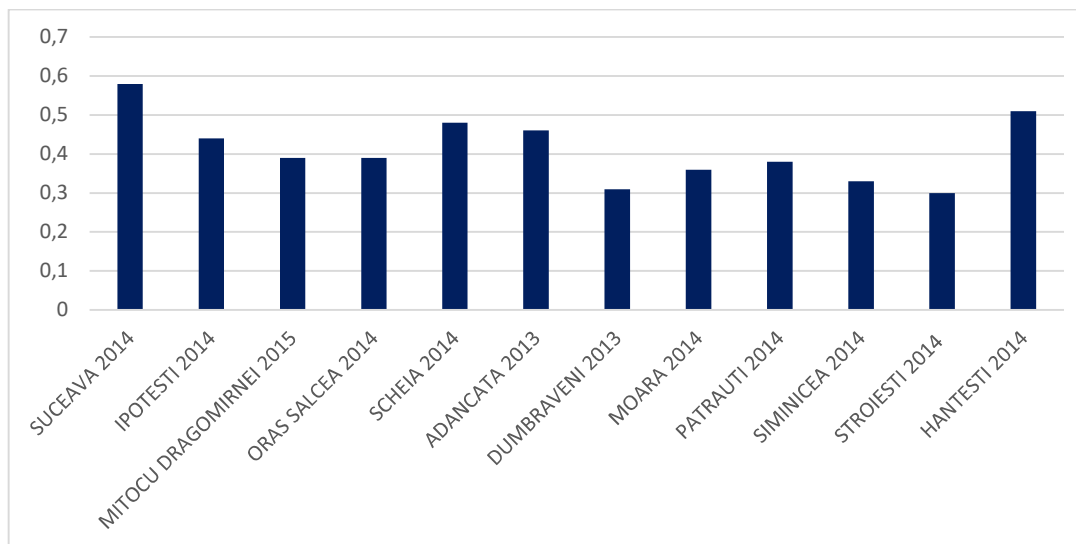
**Sursă: Politica Urbană a României. Prelucrare Indicatori Urbani: <https://citadini.ro/baza-de-date-urbane/>**

Numărul de cabinete medicale de familie raportat la 1.000 de locuitori, în 2014, în orașul Suceava, este peste 0,50. Dacă privim în detaliu, se constată că în intervalul 2003-2014, numărul cabinetelor raportat la 1.000 de locuitori a crescut, însă a suferit și scăderi. Cea mai mare valoare a fost înregistrată în anul 2013 (0.64 cabinete/1000 de locuitori).

În ceea ce privește localitățile care compun ZUF Suceava, doar una dintre acestea a înregistrat valori peste 0.50, Hăntești. Pe când numărul de cabinete la 1.000 de locuitori în Stroești și Dumbrăveni au înregistrat cele mai mici valori (0.3, respectiv 0.31).

Totodată, potrivit Planului regional de servicii sanitare 2021-2027 NE, Suceava și Vaslui sunt județele cu cei mai scăzuți indici de acoperire cu medici de familie.

**Figura 35. Accesul populației la medicina de familie**



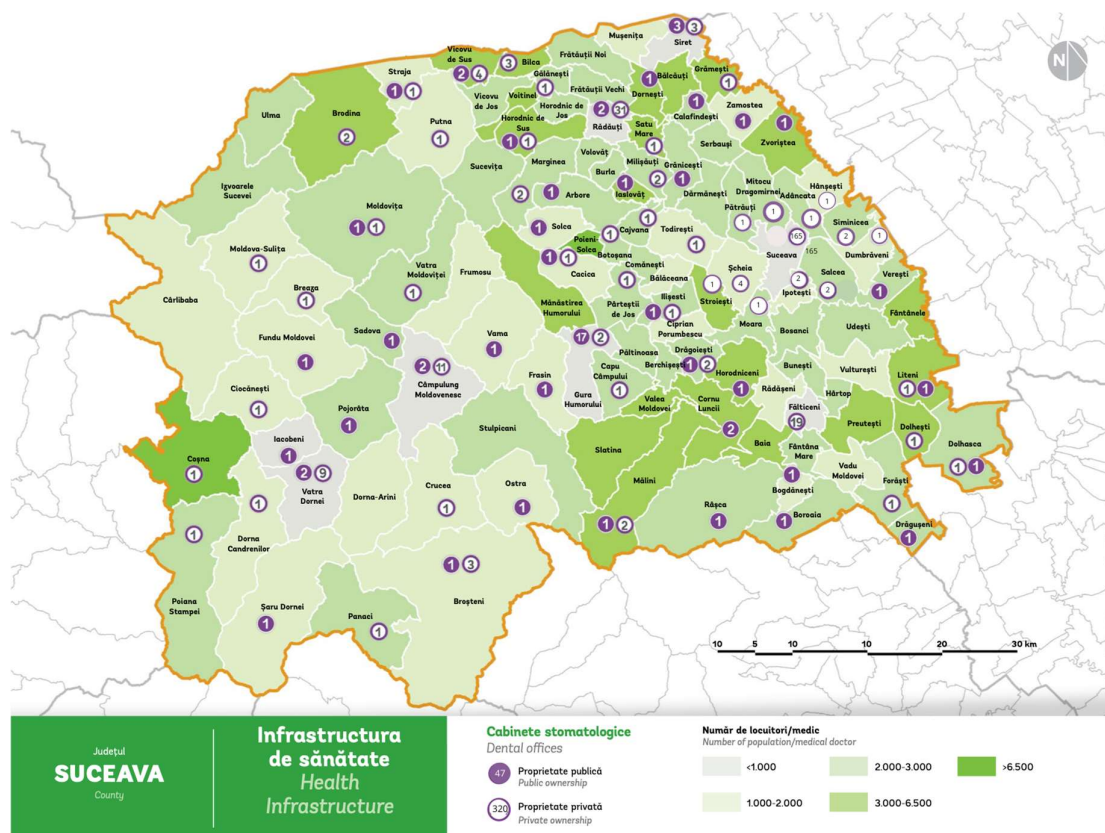
**Sursă: Politica Urbană a României. Prelucrare Indicatori Urbani: <https://citadini.ro/baza-de-date-urbane/>**

## Ținte regionale cu privire la cabinetele medicilor de familie<sup>9</sup>

- a) Creșterea cu 2%-4% a numărul medicilor de familie (MF).
- b) Îndreptarea cadrelor medicale în comunele fără MF și în zonele rurale, utilizând mecanismele de stimulare. Județul Suceava se află pe lista județelor, care trebuie să implementeze astfel de măsuri.
- c) MF trebuie să joace un rol crucial în ceea ce privește: educația și consilierea în domeniul sănătății; îngrijirea legată de sarcină, inclusiv îngrijirea prenatală și postnatală; servicii de planificare familială; îngrijirea copiilor (inclusiv imunizarea), consilierea și educația pentru sănătate; managementul bolilor cronice; managementul patologiei vârșnicului; screening populațional pentru cancer (în special activitățile de screening pentru cancerelor de sân și de col uterin, colon); evaluarea necesităților de îngrijiri paliative pentru pacienții cu boli progresive cronice și furnizarea de îngrijiri paliative de bază; monitorizarea periodică activă de către MF a persoanelor înscrise pe listele acestora, conform reglementărilor legale și asigurarea cadrului legal pentru stimularea acordării consultațiilor medicale pentru întărirea prevenției;
- d) Pentru a sprijini renovarea cabinetelor MF și achiziționarea echipamentelor necesare, trebuie identificate surse de finanțare (ajutor de stat sau accesarea de fonduri structurale).

## Cabinele medicale stomatologice

Figura 36. Cabinele medicale stomatologice

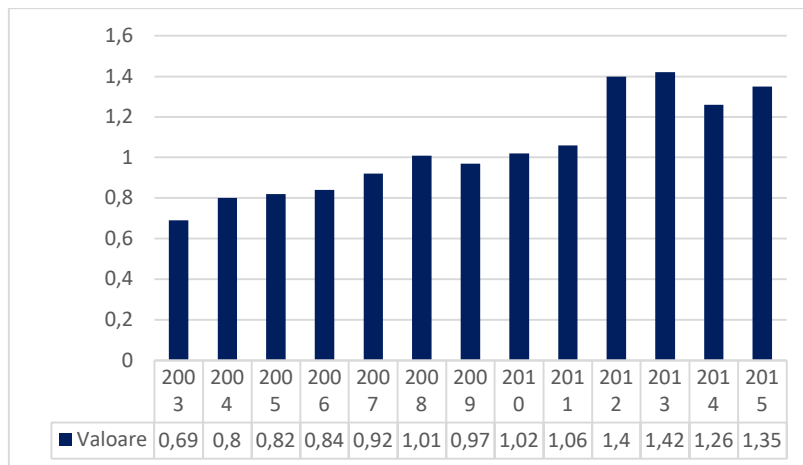


Sursă: Ghid de investiții pentru proiecte locale

<sup>9</sup> Sursă: Planului regional de servicii sanitare 2021-2027 NE

În ceea ce privește accesul la servicii medicale stomatologice, în 2015, pentru 1.000 de locuitori, Suceava deține 1.35 cabinete. Totodată, se constată, potrivit datelor din Politica Urbană a României, că în perioada 2003-2015, accesul la acest tip de servicii medicale a fost dezvoltat în cadrul municipiului.

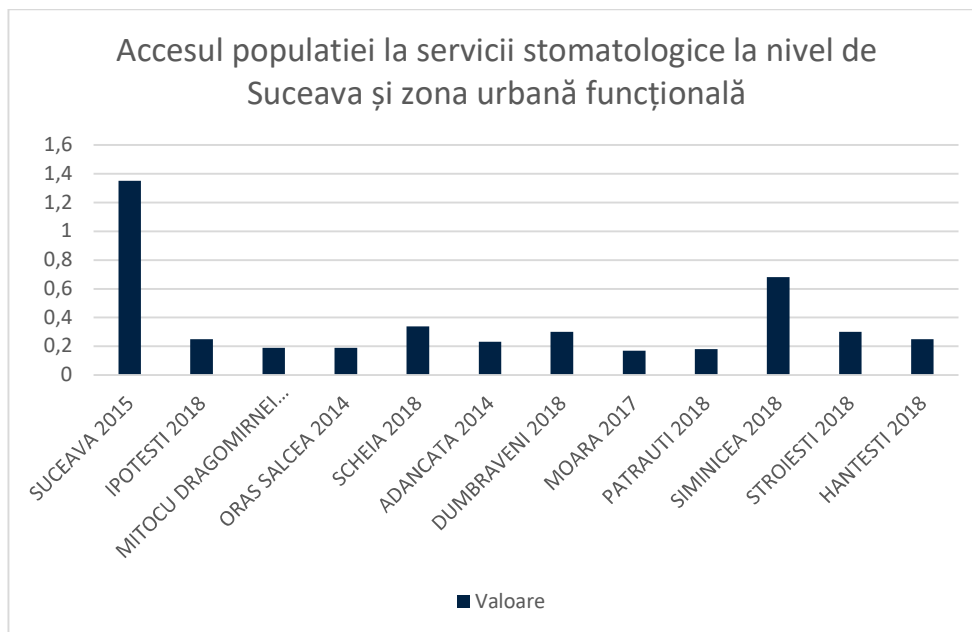
**Figura 37. - Accesul populației la servicii stomatologice Suceava**



**Sursă: Politica Urbană a României. Prelucrare Indicatori Urbani: <https://citadini.ro/baza-de-date-urbane/>**

La nivelul ZUF Suceava, pentru fiecare 1.000 de locuitori în Siminicea există 0.68 cabinete, fiind și cea mai ridicată valoare. Localitățile care au o cifră sub 0.2 sunt Moara, Pătrăuți și Mitocu Dragomirnei.

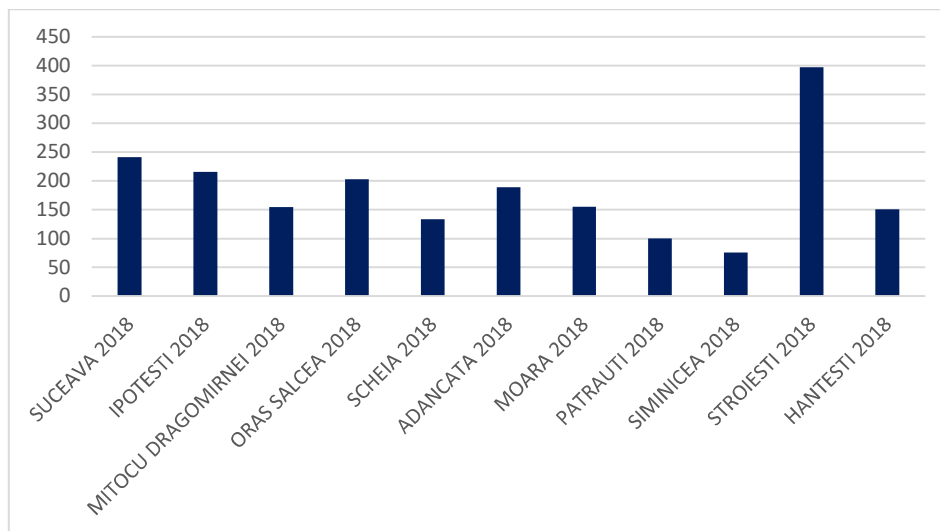
**Figura 38. Accesul populației la servicii stomatologice**



**Sursă: Politica Urbană a României. Prelucrare Indicatori Urbani: <https://citadini.ro/baza-de-date-urbane/>**

Potrivit datelor furnizate de Institutul Național de Statistică, în Suceava 1 medic stomatolog are peste 200 de pacienți, iar Zona Urbană Funcțională variază între 380 și 76 locuitori la un medic stomatolog. Cei mai mulți pacienți atribuiți unui medic sunt înregistrați în Stroiești, iar la pol opus se află Siminicea.

**Figura 39. Accesul populației la medicul stomatolog**



Sursă: *Politica Urbană a României. Prelucrare Indicatori Urbani*: <https://citadini.ro/baza-de-date-urbane/>

#### Situația unităților de tip ambulatoriu din județul Suceava și direcțiile Planului regional de servicii sanitare 2021-2027, potrivit Planului regional de servicii sanitare 2021-2027 NE<sup>10</sup>

Ponderea unităților de tip ambulatoriu din regiunea NE este de 24% în județul Suceava, care se află pe locul doi, după Iași (42%), arată Planul regional de servicii sanitare 2021-2027 NE. În ceea ce privește tipurile de facilități de ambulatoriu, practicile medicale individuale (CMI) sunt predominante la nivel regional, urmate de facilități specializate în ambulatoriu și facilități integrate de ambulatoriu. Județele cu cel mai mare număr de CMI sunt Iași și Suceava. Totodată, documentul arată că au fost inițiate/ finalizate sau sunt în curs de finalizare proiecte pentru îmbunătățirea infrastructurii a 24 de ambulatorii din regiunea NE, în perioada 2014-2020. Ambulatoriile sunt situate în județele Bacău, Botoșani, Iași, Neamț, Suceava și Vaslui.

În ceea ce privește numărul structurilor ambulatorii din regiune și ponderea adresabilității pacienților către acestea, există 169 de unități, dintre care 26 sunt în Suceava (15.47%), pe când Iași are 59 de structuri ambulatorii (35.11%). În plus, situația privind numărul de consultații acordate în regim ambulatoriu, în unități spitalicești publice, în anul 2018, pentru județul Suceava este de 293.876, în anul 2014, și 263.822, în anul 2018. Se observă scăderea numărului de consultații acordate în anul 2018, față de anul 2014. Această tendință se datorează pe de o parte lucrărilor de reabilitare, pe de altă parte a tarifelor inadecvate de rambursare a serviciilor ambulatorii, a lipsei personalului de specialitate și a normării inadecvate, arată Planul regional de servicii sanitare 2021-2027 NE. Totodată, unitățile ambulatorii de îngrijire din județul Suceava sunt prioritare în cadrul Planului regional de servicii sanitare 2021-2027 pentru a fi reabilitate, re tehnologizate și echipate integrat. Adicional, Spitalul județean din Suceava este un potențial candidat pentru dezvoltarea capacității ATI.

Cu privire la necesarul de norme pentru un număr de 30 de specialități clinice, media ponderată a acoperirii cu medici pentru aceste specialități, în județul Suceava, este de 35%.

<sup>10</sup> Sursă: <http://www.ms.ro/wp-content/uploads/2020/03/Anexa-NE-MASTER-PLAN.pdf>

O parte dintre acțiunile pentru raționalizarea / optimizarea serviciilor medicale, din regiunea NE 2020-2027, sunt:

- Reducerea duratei medii de spitalizare și creșterea ratei utilizării paturilor;
- Tranziția de la internări continue la asistență ambulatorie, de zi și pe termen scurt;
- Reducerea numărului de internări pentru acuți;
- Dezvoltarea serviciilor pentru cronici, paliative și a îngrijirilor pe termen lung;
- Optimizarea serviciilor medicale pentru acuți;
- Dezvoltarea unor centre specializate pe patologii specifice, integrate pe toate nivelurile de asistență;
- Dezvoltarea serviciilor medicale integrate, complementare la nivel de județ și regiune.

În ceea ce privește dezvoltarea potențialului de integrare și extindere a funcționalităților telemedicinei, aceasta este un punct important pentru Plan. Un alt aspect menționat este rețeaua de urgență, care este prevăzută a fi consolidată prin investițiile din fonduri europene (POR) și împrumuturi BIRD, pentru UPU/CPU din cadrul spitalelor județene și municipale din regiune.

#### **Situație curentă a județului Suceava și planul operațional pentru spitalul județean din Suceava, potrivit Planului regional de servicii sanitare 2021-2027 NE**

- Număr total paturi îngrijire pacienți cu afecțiuni acute: 2.392;
- Număr total de paturi cronici: 465 (dintre care 115 paturi îngrijiri paliative);
- Număr total de paturi: 2.857;
- 12 spitale în prezent: 9 publice și 3 private;

Spitalul Județean de Urgență "Sf. Ioan cel Nou" Suceava

Modificare propusă: Reconvertirea numărului de paturi de îngrijire acută și creșterea numărului de paturi pentru îngrijiri cronice și îngrijiri paliative. La propunerea US/APL, în cadrul planurilor de reorganizare locală, procesul de reconfigurare va include o conversie a unui număr de paturi de spitalizare de acuți, cu o creștere concomitentă a numărului de servicii de spitalizare de zi. Aceste măsuri au în vedere preluarea personalului în noua structură.

Serviciile sanitare din regiunea NE se confruntă cu următoarele provocări majore<sup>11</sup>:

- Îngrijirea primară este insuficient corelată cu asistența medicală spitalicească, iar serviciile de promovare și prevenție necesită integrare mai bună cu îngrijirea curativă. Ca tare, aceste deficiențe au un impact negativ asupra continuității îngrijirii;
- Sistemul de spitalizare este supraîncărcat. Cauza fiind serviciile de asistență primară, care au deficiențe în acoperirea serviciilor preventive, depistarea precoce a îmbolnăvirilor și în monitorizarea pacienților;
- Serviciile de asistență medicală comunitară sunt insuficiente. Acestea sunt în dezvoltare și cuprind inclusiv dezvoltarea resurselor umane și a infrastructurii;

<sup>11</sup> Sursă: Planul regional de servicii sanitare 2021-2027 NE

- Modelul de îngrijire nu este integrat, de cele mai multe ori fiind fragmentat. Se bazează pe servicii specializate separate, de aceea, necesită îmbunătățirea echipelor interdisciplinare;
- Nu există stimulente pentru a încuraja o abordare integrată a furnizării de servicii;
- Accesul la îngrijire (disponibilitatea furnizorilor de servicii și a serviciilor specifice) diferă în funcție de zonele geografice, conducând la inegalități de acces la servicii medicale ( de ex. între grupurile urbane și rurale, non-marginalizate și marginalizate). Ceea ce duce la o necesitate de servicii de sănătate parțial nesatisfăcută.

În cadrul consultărilor online cu reprezentanții societății civile din municipiul Suceava, cele mai importante nevoi au reieșit a fi: creșterea numărului de cabinete medicale de familie, reabilitarea și accesibilizarea Policlinicii Areni și construirea unui centru de permanență socio-medicală în Burdujeni.

**Tabel 15. Cheltuieli finanțate de la bugetul local pentru sănătate**

LOCALITATE	CATEGORIE	VALOARE	VALOARE
SUCEAVA	Total	4,908,169	39,4
SUCEAVA	Servicii medicale în unități sanitare cu paturi	0	0
SUCEAVA	Servicii de sănătate publică	3,908,169	31,38
SUCEAVA	Alte cheltuieli în domeniul sănătății	1,000,000	8,03
DUMBRAVENI	Total	426,398	43,16
DUMBRAVENI	Servicii medicale în unități sanitare cu paturi	381,875	38,66
DUMBRAVENI	Servicii de sănătate publică	44,523	4,51
DUMBRAVENI	Alte cheltuieli în domeniul sănătății	0	0
MOARA	Total	47,199	8,06
MOARA	Servicii medicale în unități sanitare cu paturi	0	0
MOARA	Servicii de sănătate publică	47,199	8,06
MOARA	Alte cheltuieli în domeniul sănătății	0	0

**Sursă: Politica Urbană a României. Prelucrare Indicatori Urbani: <https://citadini.ro/baza-de-date-urbane/>**

În municipiul Suceava, în 2018, cheltuielile de la bugetul local pentru sănătate, potrivit datelor din Politica Urbană a României, sunt în valoare de aproape 5 milioane RON, iar la nivel de locuitor s-a înregistrat o cheltuială de 40 RON. Categoria de cheltuieli cea mai mare o reprezintă serviciile de sănătate publică.

Prin comparație cu alte 3 municipii reședințe de județ, alte decât polii regionali, din regiunile NV și SV Oltenia, respectiv Satu Mare , Baia Mare și Râmnicu Vâlcea, se constată că Suceava a alocat un buget local pentru sănătate mai mare, ca atare și cheltuielile per locuitor sunt mai ridicate față de cele 3 municipii.

**Tabel 16. Cheltuieli finanțate de la bugetul local pentru sănătate pentru alte 3 municipii reședințe de județ**

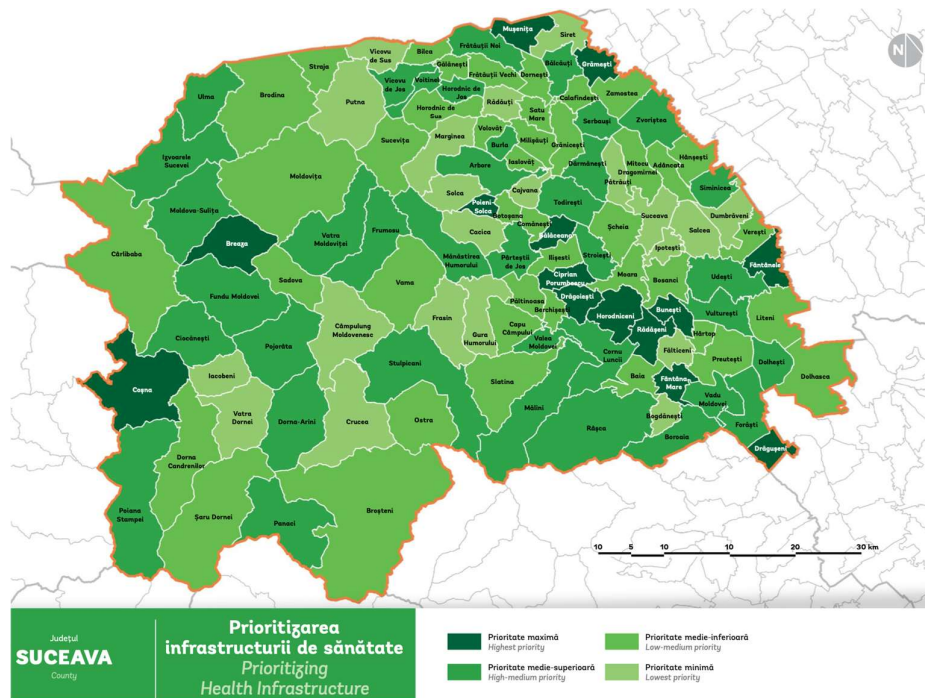
Localitate	Valori totale	Valori/locuitor
MUNICIPIUL SATU MARE	3,522,491	29.25
MUNICIPIUL RAMNICU VALCEA	4,887,488	41.42
MUNICIPIUL BAI A MARE	5,765,631	39.52

**Sursă: Politica Urbană a României. Prelucrare Indicatori Urbani: <https://citadini.ro/baza-de-date-urbane/>**

Salcea, Adâncata, Mitocu Dragomirnei, Ipotești, Pătrăuți, Scheia și Siminicea nu au cheltuieli de la bugetul local pentru sănătate. Cu toate acestea, observăm că în Dumbrăveni și Moara există cheltuieli din bugetul local pentru serviciile de sănătate, iar cele mai mari valori sunt înregistrate de serviciile medicale în unități sanitare cu paturi, în Dumbrăveni, și servicii de sănătate publică, în Moara.

#### Prioritizarea infrastructurii de sănătate, la nivelul județului Suceava

**Figura 40. Prioritizarea infrastructurii de sănătate**



**Sursă: Politica Urbană a României. Prelucrare Indicatori Urbani: <https://citadini.ro/baza-de-date-urbane/>**

Municipiul Suceava se află în categoria prioritate minimă, în ceea ce privește investițiile în infrastructura de sănătate la nivel de județ, în comparație cu situația celorlalte localități componente. În ceea ce privește ZUF Suceava, situația per localitate variază. Salcea, Dumbrăveni, Ipotești și Pătrăuți se află în categoria prioritate minimă, Mitocu Dragomirnei, Adâncata, Hănțești , Scheia și Moara



reprezintă categoria prioritate medie-inferioară, iar Siminicea și Stroești fiind o prioritate medie-superioară.

### Concluzii infrastructura de sănătate și serviciile medicale

#### Provocări

- Ponderea persoanelor care s-au declarat nemulțumiți de serviciile de sănătate este 45%, dintre care 7% sunt foarte nemulțumiți.
- Municipiul Suceava a înregistrat 0.5 cabinete de familie la 1.000 de locuitori.
- Distribuția unităților medicale este neuniformă la nivelul zonei urbane funcționale.
- Asistența medicală primară este insuficient utilizată.
- În Mitocul Dragomirnei există următoarele provocări: distribuția unităților medicale este neuniformă la nivelul Comunei Mitocu Dragomirnei; asistența medicală primară este insuficient utilizată; ponderea persoanelor care s-au declarat nemulțumiți de serviciile de sănătate este de peste 50%.
- În Adâncata: inexistența unui serviciu destinat exclusiv persoanelor cu dizabilități și persoanelor vârstnice.

#### Recomandări

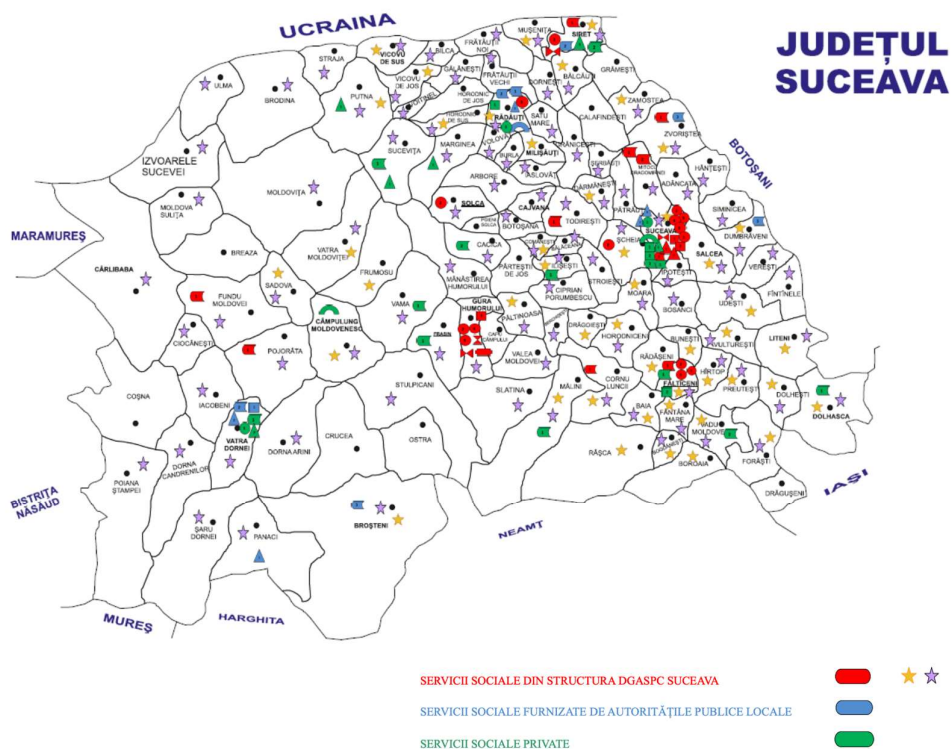
- Este necesară consolidarea asistenței comunitare, a asistenței primare și a asistenței ambulatorii specializate.
- Trebuie implementate măsuri pentru creșterea numărului de medici de familie, precum și regândirea importanței acestora în sistemul sanitar.
- Realizare structuri sanitare în cartierele situate periferic.
- Modernizarea cabinetelor medicale/stomatologice școlare.
- Reabilitarea și accesibilizarea Policlinicilor.
- Accesarea fondurilor pentru infrastructură, atragerea forței de muncă și diversificarea serviciilor oferite.
- Recomandări pentru Mitocu Dragomirnei: este necesară consolidarea asistenței comunitare, a asistenței primare și a asistenței ambulatorii specializate; trebuie implementate măsuri pentru creșterea numărului de medici de familie, precum și regândirea importanței acestora în sistemul sanitar; realizare structuri sanitare în zonele situate periferic, înființarea cabinetelor medicale/stomatologice școlare și accesarea fondurilor pentru infrastructură, atragerea forței de muncă și diversificarea serviciilor oferite.
- În Adâncata: proiect pentru realizarea unui sediu administrativ al Compartimentului de Asistență Socială și accesarea fondurilor pentru infrastructură, atragerea forței de muncă și diversificarea serviciilor oferite.



## INFRASTRUCTURA ȘI SERVICIILE DE ASISTENȚĂ SOCIALĂ

### Infrastructura serviciilor sociale

Figura 41. - Infrastructura serviciilor publice în municipiul Suceava și ZUF Suceava



Sursă: DGASPC Suceava

Direcția Generală de Asistență socială și Protecția Copilului Suceava oferă următoarele tipuri de servicii la nivelul județului:

- 39 servicii de tip rezidențial (copii/tineri);
- 4 servicii de zi (copii);
- Servicii de tip familial;
  - Nr. asistenți maternali profesioniști cu copii în plasament – 358;
  - Nr. copii/tineri aflați în plasament la plasament la asistenți maternali profesioniști – 564;
  - Nr. copii/tineri aflați în plasament la plasament în familia lărgită – 333;
  - Nr. copii/tineri aflați în plasament la plasament la familii/persoane fără grad de rudenie – 92;
- 12 servicii de tip rezidențial destinate persoanelor adulte cu dizabilități;

- Servicii de zi destinate persoanelor adulte cu dizabilități;
- 2 alte tipuri de servicii de tip rezidențial.

### Serviciile Sociale Licențiate de pe raza Municipiului Suceava - Octombrie 2020<sup>12</sup>

*Tabel 17. Serviciile Sociale Licențiate de pe raza Municipiului Suceava*

Public/ Privat	Denumire Furnizor	Denumire serviciu social	Tip serviciu social	Capacitate
Privat	Fundația Umanitară Căminul de Bătrâni Sfântul Ioan cel Nou Suceava	Cămin de bătrâni Sfântul Ioan cel Nou Suceava	Centre rezidențiale de îngrijire și asistență pentru persoane vârstnice	50
Privat	Fundația FARA	Casa de tip familial Sf. Nicolae	Centre rezidențiale pentru copii în sistemul de protecție specială	12
Privat	Asociația Lumină Lină	Centrul social de noapte și reinsertie socială a persoanelor fără adăpost Sfânta Vineri	Centre rezidențiale de îngrijire și asistență pentru persoanele fără adăpost	50
Privat	Asociația Sfântul Ioan cel Nou de la Suceava	Centrul care acordă servicii de îngrijire și asistență la domiciliu	Servicii de îngrijire la domiciliu pentru persoane vârstnice, persoane cu dizabilități, persoane aflate în situație de dependență	
Privat	Centrul Diecezan Caritas Iași	Centrul de îngrijire la domiciliu Suceava	Servicii de îngrijire la domiciliu pentru persoane vârstnice, persoane cu dizabilități, persoane aflate în situație de dependență	100
Privat	Federația Comunităților Evreiești din România - Cultul Mozaic	Centrul care acordă servicii de îngrijire și asistență la domiciliu Yad Be Yad Suceava	Servicii de îngrijire la domiciliu pentru persoane vârstnice, persoane cu dizabilități, persoane aflate în situație de dependență	20
Privat	Asociația Lumină Lină	Centrul social de zi pentru copii Sf. Vineri	Centre de zi pentru copii: copii în familie, copii separați sau în risc de separare de părinți	25
Privat	Asociația Help Autism	Centrul de zi Suceava	Centre de zi pentru copii: copii în familie, copii separați sau în risc de separare de părinți	25

<sup>12</sup> Sursă DGASPC Suceava

Public/ Privat	Denumire Furnizor	Denumire serviciu social	Tip serviciu social	Capacitate
Privat	Fundația FARA	Centrul de zi de recuperare Emanuel	Centre de zi pentru copii: copii în familie, copii separați sau în risc de separare de părinți	35
privat	Asociația Pentru Intervenție în Autism Suceava	Centrul "ATIPIC"	Centre de zi pentru copii: copii în familie, copii separați sau în risc de separare de părinți	24
Public	Primăria Municipiului Suceava - Direcția de Asistență Socială	Cantina de ajutor social	Centre de preparare și distribuire a hranei pentru persoane în risc de sărăcie	700
Public	Agenția Națională Antidrog	Centrul de prevenire, evaluare și consiliere antidrog Suceava	Centre de zi pentru persoane toxico-dependente pentru persoane cu diferite adicții: droguri, alcool, alte substanțe toxice, etc	10
Privat	Asociația Institutul pentru Parteneriat Social Bucovina	Centrul de incluziune socială - Servicii de asistență comunitară - Wise	Centre de zi pentru asistență și suport pentru alte persoane aflate în situații de nevoie	100 /an
Privat	Filiala Suceava a Asociației Profesionale Neguvernamentale de Asistență Socială ASSOC	Centrul de incluziune socială / asistență comunitară ASSOC Suceava	Centre de zi pentru asistență și suport pentru alte persoane aflate în situații de nevoie	8
Public	Direcția Generală de Asistență Socială și Protecția Copilului Suceava	Casa de tip familial O nouă viață din cadrul Complexului de recuperare Neuro-Psiho-Motorie Blijdorp-O nouă viață	Centre rezidențiale pentru copii în sistemul de protecție specială	20
Public	Direcția Generală de Asistență Socială și Protecția Copilului Suceava	Casa de tip familial Colț Alb	Centre rezidențiale pentru copii în sistemul de protecție specială	15
Public	Direcția Generală de Asistență Socială și Protecția Copilului Suceava	Modulul de tip familial Micul Prinț - Servicii multifuncționale de tip rezidențial	Centre rezidențiale pentru copii în sistemul de protecție specială	12
Public	Direcția Generală de Asistență Socială și	Centrul de plasament Speranța	Centre rezidențiale pentru copii în sistemul de protecție specială	50

Public/ Privat	Denumire Furnizor	Denumire serviciu social	Tip serviciu social	Capacitate
	Protecția Copilului Suceava			
Public	Direcția Generală de Asistență Socială și Protecția Copilului Suceava	Apartament social nr. 1 - Centrul de plasament Speranța	Centre rezidențiale pentru copii în sistemul de protecție specială	6
Public	Direcția Generală de Asistență Socială și Protecția Copilului Suceava	Centrul de primire a copilului abuzat, neglijat, exploatat - Servicii multifuncționale de tip rezidențial	Centre rezidențiale pentru copii în sistemul de protecție specială	10
Public	Direcția Generală de Asistență Socială și Protecția Copilului Suceava	Centrul de tip respiro din cadrul Complexului de recuperare neuro - psiho - motorie Blijdorp - O nouă viață Suceava	Centre rezidențiale pentru persoane adulte cu dizabilități	3
Public	Direcția Generală de Asistență Socială și Protecția Copilului Suceava	Centrul maternal Suceava - Servicii de protecție în regim de urgență a cuplului mamă - copil	Centre rezidențiale de îngrijire și asistență pentru mamă și copil	16
Public	Direcția Generală de Asistență Socială și Protecția Copilului Suceava	Serviciul Asistență Maternală	Centre rezidențiale pentru copii în sistemul de protecție specială	638
Public	Direcția Generală de Asistență Socială și Protecția Copilului Suceava	Centrul de zi copii cu dizabilități Blijdorp Suceava	Centre de zi pentru copii: copii în familie, copii separați sau în risc de separare de părinți	50
Public	Direcția Generală de Asistență Socială și Protecția Copilului Suceava	Centrul de recuperare neuro - psiho - motorie	Centre de zi pentru copii: copii în familie, copii separați sau în risc de separare de părinți	60
Public	Direcția Generală de Asistență Socială și Protecția Copilului Suceava	Centrul de zi pentru adulți cu handicap Blijdorp	Centre de zi pentru persoane adulte cu dizabilitati	30
Public	Direcția Generală de Asistență Socială și	Centrul de servicii de recuperare neuro - motorie	Centre de zi pentru persoane adulte cu dizabilitati	40

Public/ Privat	Denumire Furnizor	Denumire serviciu social	Tip serviciu social	Capacitate
	Protecția Copilului Suceava	pentru persoane adulte cu handicap		

**Sursă: DGASPC Suceava**

Pentru a respecta obiectivele strategiei județene privind protecția și promovarea drepturilor copilului, DGASPC Suceava urmărește închiderea centrelor de tip clasic, prin dezvoltarea de alternative de tip familial. Ca urmare, a fost realizat, în parteneriat cu fundația "Hope and homes for children România" un proiect care urmărește închiderea centrului de plasament "Speranța" Suceava și reabilitarea a 4 apartamente din structura DGASPC Suceava. Totodată, potrivit instituției, o parte dintre problemele și nevoile neacoperite la nivelul județului sunt: rata mare a abandonului școlar, copiii cu părinți plecați la muncă în străinătate și rămași singuri acasă, fără reprezentant legal, copiii victime ale exploatării prin muncă, violență școlară/domestică, bătrâni singuri acasă, lipsa locurilor de muncă, părinții dependenți de ajutorul social, precum și lipsa posibilităților de reintegrare în familie a copiilor din sistemul de protecție.

Câteva soluții propuse de DGASPC Suceava, pentru depășirea situațiilor prezentate mai sus: înființarea de echipe mobile comunitare/zonale pentru consilierea și susținerea copiilor cu părinți plecați la muncă în străinătate, îngrijirea la domiciliu a persoanelor cu dizabilități, persoanelor vârstnice care nu au susținători, înființarea de servicii after school pentru reducerea abandonului școlar, servicii de zi, sprijin pentru persoanele cu dizabilități din comunitate (cluburi, ateliere etc), sprijin pentru reintegrarea în familie acordat copiilor din sistemul de protecție, sprijin în vederea reintegrării în familie a persoanelor adulte cu handicap din centrele din structura Direcției Generale de Asistență Socială și Protecția Copilului a Județului Suceava.

**Direcția de Asistență Socială**, compartiment funcțional în aparatul de specialitate al Primăriei Municipiului Suceava, oferă următoarele servicii:

- Serviciul Ajutoare Sociale;
  - Cantina de Ajutor Social - compartiment în subordinea Serviciului Ajutoare Sociale.
- Serviciul Autoritate Tutelară;
- Serviciul Protecție Socială;
- Serviciul Programe Sociale, Educație, Sănătate
  - Compartiment Medicină Școlară Generală
  - Compartiment Medicină Școlară Dentară.

Pentru anul 2021, Direcția de Asistență Socială își propune următoarele obiective:

- Creșterea calității serviciilor sociale oferite precum și asigurarea continuității acestora pe plan local.
- Creșterea calității vieții beneficiarilor de ajutor social și a altor prestații sociale.
- Promovarea activităților de asistență socială în comunitate.
- Derularea programelor naționale de sănătate publică.
- Asigurarea resurselor umane, dezvoltarea competențelor și abilităților profesionale ale personalului din cadrul DAS.

Potrivit raportului privind activitatea Direcției de Asistență Socială în anul 2020, departamentul din cadrul primăriei a desfășurat următoarele activități:

- **Serviciul Autoritatea Tutelară**
  - Pentru protecția și promovarea drepturilor copiilor, au fost dezvoltate și implementate 26 de anchete sociale și planuri de servicii, cu scopul de a înscrie/menține copiii proveniți din familii defavorizate la Centrul de Zi „Sf. Vineri”. Totodată, pe durata întregului an, toți cei 26 de copii beneficiari ai centrului au fost monitorizați.
  - În cazul minorilor și persoanelor majore au fost realizate/demarate:
    - 4 dosare de tutelă pentru minori;
    - 63 dosare de tutelă pentru persoane majore puse sub interdicție;
    - 11 anchete sociale solicitate de Serviciul de Medicină Legală pentru minorii ce au comis diferite tipuri de infracțiuni și nu răspund penal;
    - 203 anchete sociale privind: încredințarea/reîncredințarea minorilor în cazul de desfacere a căsătoriei părinților, stabilire domiciliu minori, stabilire pensie de întreținere, stabilire drept de vizită;
    - 11 plasamente de minori la familii și persoane fizice;
    - 30 anchete sociale și planuri de servicii în vederea internării/externării în instituții specializate de ocrotire;
    - 12 anchete sociale și planuri de servicii pentru a preveni separarea minorilor de familiile lor.
    - Protocoale de colaborare:
      - DGASPC și Primăria Municipiului Suceava – Serviciul Autoritate Tutelară, pentru promovarea și respectarea drepturilor copilului.
      - DGASPC Suceava, Inspectoratul de Poliție al Județului Suceava, Spitalul Județean de Urgență “Sf. Ioan cel Nou” Suceava, precum și celelalte spitale municipale și orașenești și toate primăriile municipiilor și orașelor din județul Suceava, pentru implementarea unor proceduri unitare de prevenire și intervenție în cazurile de copii aflați în situație de risc.
      - AJOFM Suceava și Municipiul Suceava - prin Direcția de Asistență Socială privind identificarea, mobilizarea și înregistrarea tinerilor inactivi la Serviciul Public de Ocupare.
      - Serviciul de Probațiune și DAS pentru reintegrarea persoanelor care ies din detenție.
      - Școala Gimnazială Nr. 3 și Școala cu clasele I-VIII Nr. 7 pentru a ajuta minorii ai căror părinți sunt plecați la muncă în străinătate.
      - Fundația FARA – Centrul de zi de recuperare Emanuel, pentru oferirea de servicii necesare minorilor cu dizabilități.
      - Inspectoratul de Poliție Județean Suceava, Consiliul Județean Suceava și Primăria Mun. Suceava, Agenția Națională Împotriva Traficului de Persoane, pentru a eradica fenomenul „copiii străzii” și preveni violența în familie.
- **Serviciul protecție socială**
  - Evidența asistenților personali:
    - La începutul anului 2020: 390 (94 asistenți personali pentru minori, 289 asistenți personali pentru adulți și 7 asistenți personali aflați în concediu pentru creșterea și îngrijirea copilului);
    - La finalul anului 2020: 352 (94 la minori, 252 la majori și 6 în ccc).
  - Indemnizații oferite:
    - 481 de indemnizații oferite către persoanele cu dizabilități.
    - 252 referate și dispoziții privind acordarea indemnizației pentru persoanele cu handicap grav pentru perioada în care asistenții personali se află în concediul anual de odihnă.
  - Activități derulate :

- 1100 anchete sociale și 530 rapoarte de monitorizare pentru minorii cu nevoi speciale;
  - 50 anchete sociale și aproximativ 55 anchete pentru reevaluare cazuri bolnavi neuropsihic instituționalizați;
  - au fost distribuite 952 cutii lapte praf;
  - au fost identificate persoanele nevoiașe în timpul stării de urgență declanșată de virusul COVID-19 (au fost realizate vizite la domiciliu în baza celor 540 fișe telefonice).
- **Serviciul ajutoare sociale**
    - Au fost înregistrat 23 de cereri noi: Ianuarie – 2 cereri; Aprilie – 4 cereri; Mai – 1 cerere; Iulie – 3 cereri; August – 5 cereri; Septembrie – 1 cerere ; Octombrie – 4 cereri; Noiembrie – 2 cereri. Decembrie – 1 cerere.
    - În fiecare lună, în medie, au fost gestionate 95 dosare pentru plata ajutoarelor sociale.

**Tabel 18. Ajutoare sociale**

Luna	Număr dosare în plată	Suma lei
Ianuarie	101	20044
Februarie	101	19750
Martie	97	19268
Aprilie	96	19126
Mai	97	20480
Iunie	93	20638
Iulie	93	20328
August	95	17411
Septembrie	90	17989
Octombrie	88	17734
Noiembrie	90	18641
Decembrie	92	18470

**Sursă: DAS Suceava**

- au fost înregistrate 61 de cereri pentru ajutor financiar de urgență și au fost alocați 34.500 RON;
  - 55 de familii au beneficiat de ajutor pentru încălzirea locuinței și au fost alocați 15.892 RON;
  - 98 cereri înregistrate pe parcursul anului 2020 (66 persoane au solicitat masă la cantină, 30 familii au solicitat masă la cantină și 2 familii au solicitat majorarea numărului de porții).
  - au fost depuse și gestionate 22 de dosare pentru un număr de 29 de beneficiari de tichete pentru grădiniță.
- **Serviciul Programe Sociale, Sănătate, Educație**
    - Au fost depuse 47 cereri noi privind alocația pentru susținerea familiei. În urma anchetelor sociale, pentru 33 familii s-au constatat schimbări, ceea ce a condus la modificarea sumei alocate, pentru 58 familii acest drept a încetat, iar pentru 13 familii a fost necesar recuperarea sumelor.
    - În vederea solicitării alocației au fost eliberate 5 adeverințe persoanelor ce locuiesc fără forme legale în alte localități din județul Suceava și 6 adeverințe pentru beneficiari ai indemnizației pentru creșterea copilului.
    - S-a înregistrat un număr de 933 cereri pentru alocația de stat pentru copii (125 cereri copiilor născuți în țări din UE, 13 cereri pentru copii născuți în țări non UE și 795 cereri copiilor născuți în România).

- S-au înregistrat 741 cereri în vederea acordării de indemnizație de creștere copil și 23 cereri în vederea acordării a stimulentului de inserție.
- 94 destinatari finali ai învățământului primar și 68 destinatari finali ai învățământului gimnazial au beneficiat de suport educațional pe bază de tichete sociale.

- **Au fost îndeplinite următoarele atribuții comune celor 4 servicii DAS:**

**Tabel 19. Acordarea ajutoarelor pentru încălzirea locuinței**

Ajutor încălzire	Sezon 2019-2020	Sezon 2020-2021
Energie Termică	363	318
Lemne	52	40
Gaz	85	74
Energie electrică	5	3
Neacordări	21	15

**Sursă: DAS Suceava**

Recepționarea și distribuția următoarelor tichete: 196 carduri recepționate, dintre care 106 carduri distribuite pentru pensionari, 3 carduri distribuite pentru persoane fără adăpost, 34 carduri returnate, 34 persoane neeligibile și 19 carduri predare, deoarece destinarii și-au schimbat domiciliul.

În plus, în cadrul municipiului Suceava, este dezvoltat **centrul multifuncțional Arta – Ițcani**, un proiect care se află în execuție (realizat 40%). Obiectivul centrului este îmbunătățirea regenerării fizice, economice și sociale a comunităților marginalizate din cartierul Ițcani.

În concluzie, se constată că infrastructura socială, la nivelul municipiului Suceava, este oferită atât de sectorul public, cât și de furnizorii privați, ceea ce asigură o paletă mai largă de servicii și deservirea mai multor tipuri de beneficiari. DGASPC este instituția care acoperă următoarele tipuri de servicii: centre rezidențiale pentru copii în sistemul de protecție specială, centre rezidențiale pentru persoane adulte cu dizabilități, centre rezidențiale de îngrijire și suport pentru mamă și copil și centre de zi pentru copii și persoane cu dizabilități, iar DAS oferă următoarele servicii: serviciul Ajutoare Sociale; serviciul Autoritate Tutelară, serviciul Protecție Socială și serviciul Programe Sociale, Educație, Sănătate. În paralel, furnizorii privați oferă următoarele servicii: centre de zi pentru asistență și suport, centre rezidențiale de îngrijire și asistență pentru persoanele fără adăpost, servicii de îngrijire la domiciliu, centre de îngrijire pentru persoanele toxico-dependente, centre rezidențiale de îngrijire și asistență pentru persoanele fără adăpost, centre rezidențiale de îngrijire și asistență pentru persoane vârstnice, precum și centre rezidențiale pentru copii în sistemul de protecție specială.

La nivel de zonă urbană funcțională se observă existența a trei tipuri de servicii: centre rezidențiale de îngrijire și asistență medico-socială pentru persoane vârstnice, bolnavi cronici în fază terminală, centre rezidențiale pentru persoane adulte cu dizabilități și centre rezidențiale pentru copii în sistemul de protecție specială.



## Serviciile Sociale Licențiate de pe raza ZUF Suceava - Octombrie 2020<sup>13</sup>

**Tabel 20. Serviciile Sociale Licențiate de pe raza ZUF Suceava**

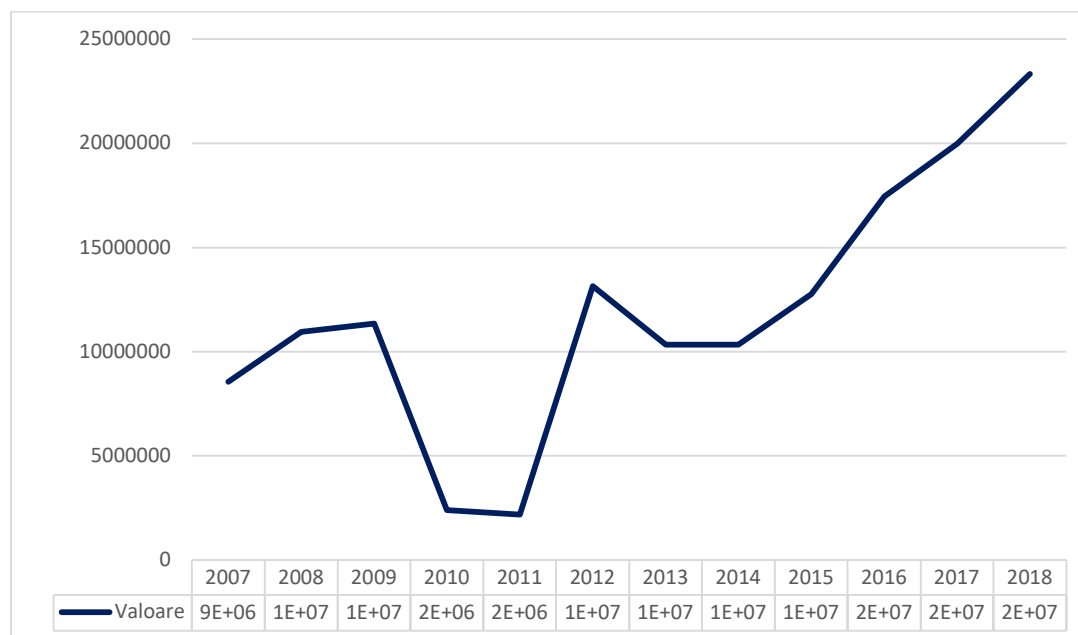
Public/ Privat	Denumire Furnizor	Denumire serviciu social	Tip serviciu social	Localitate	Capacitate
Public	Unitatea de Asistență Medico - Socială Dumbrăveni	Unitatea de Asistență Medico - Socială Dumbrăveni	Centre rezidențiale de îngrijire și asistență medico-socială pentru persoane vârstnice, bolnavi cronici în fază terminală	Dumbrăveni	25
Public	Direcția Generală de Asistență Socială și Protecția Copilului Suceava	Casa de tip familial Șcheia	Centre rezidențiale pentru copii în sistemul de protecție specială	Șcheia	8
Public	Direcția Generală de Asistență Socială și Protecția Copilului Suceava	Casa de tip familial Mihoveni	Centre rezidențiale pentru copii în sistemul de protecție specială	Șcheia	14
Public	Direcția Generală de Asistență Socială și Protecția Copilului Suceava	Centrul de recuperare și reabilitare neuropsihiatrică Mitocu Dragomirnei	Centre rezidențiale pentru persoane adulte cu dizabilități	Mitocu Dragomirnei	39
Public	Direcția Generală de Asistență Socială și Protecția Copilului Suceava	Centrul de abilitare și reabilitare pentru persoane adulte cu dizabilități Mitocu Dragomirnei	Centre rezidențiale pentru persoane adulte cu dizabilități	Mitocu Dragomirnei	39
Public	Direcția Generală de Asistență Socială și Protecția Copilului Suceava	Locuință maxim protejată Mitocu Dragomirnei	Centre rezidențiale pentru persoane adulte cu dizabilități	Mitocu Dragomirnei	10

**Sursă: DGASPC Suceava**

<sup>13</sup> Sursă DGASPC Suceava

**Cheltuielile de asistență socială raportate în execuțiile bugetare ale municipiului Suceava în intervalul 2007-2018 și cheltuieli pentru asistență socială per locuitor în ZUF Suceava în funcție de categoriile de servicii furnizate**

**Figura 42. Cheltuieli asistență socială în intervalul 2007-2018 - Suceava**

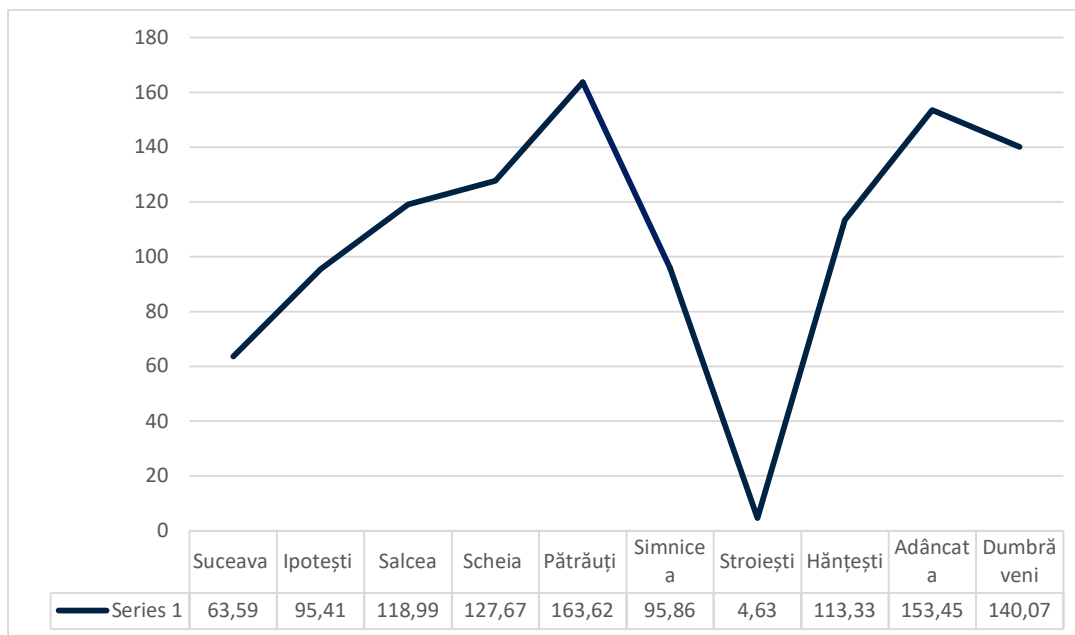


**Sursă: Politica Urbană a României. Prelucrare Indicatori Urbani: <https://citadini.ro/baza-de-date-urbane/>**

În municipiul Suceava, cheltuielile de asistență socială raportate în execuțiile bugetare au înregistrat o creștere continuă din 2012 până în 2018. După cum arată tabelul, în 2018, administrația locală a alocat peste 20 milioane RON pentru sectorul social, iar în 2007 peste 8 milioane RON. Cu toate acestea, în anii 2010 și 2011 s-au înregistrat cheltuieli peste 2 milioane RON. În plus, analizând alte 3 municipii reședințe de județ, alte decât polii regionali, din regiunile NV și SV Oltenia, respectiv Satu Mare, Baia Mare și Râmnicu Vâlcea, se observă că Suceava a înregistrat cea mai mică valoare (23.329.515 RON). În 2018, Satu Mare a cheltuit pentru asistența socială 35.388.285 RON, Baia Mare 46.037.954 RON, iar Râmnicu Vâlcea 31.603.981 RON.

Per locuitor se observă că cel mai ridicat cost este înregistrat în Pătrăuți (163.62), în comparație cu restul localităților din zona urbană funcțională, dar și cu municipiul Suceava. La pol opus aflându-se localitatea Stroești cu cel mai mic cost per locuitor (4.63). Costul per locuitor în municipiul Suceava, în anul 2017, a fost 63.59 RON, o valoare mai mare decât cea înregistrată de Stroești, dar mai mică față de celelalte localități din zona urbană funcțională. În raport cu celelalte 3 municipii, Suceava deține cele mai mici cheltuieli pentru asistența socială finanțată de la bugetul local, per locuitor. Satu Mare a cheltuit 139,84 RON/locuitor, Baia Mare 265,81 RON și Râmnicu Vâlcea 217,78 RON.

**Figura 43. Cost per locuitor la nivel de localitate**



**Sursă: Politica Urbană a României. Prelucrare Indicatori Urbani: <https://citadini.ro/baza-de-date-urbane/>**

Se observă faptul că la nivelul zonei urbane funcționale și a municipiului Suceava nu există cheltuieli de personal, utilități și alte cheltuieli materiale aferente centrelor pentru copii instituționalizați, persoane fără adăpost, centre de violență etc. În același timp, singura localitate (dintre cele prezente în tabel) care a raportat un cost în 2017 cu privire la cheltuieli de personal, utilități și alte cheltuieli materiale aferente centrelor pentru copii instituționalizați, persoane fără adăpost, centre de violență etc. este Suceava.

Pentru toate localitățile, cel mai mare cost per locuitor înregistrat este categoria de salarii asistenți personali și indemnizații acordate persoanelor cu handicap.

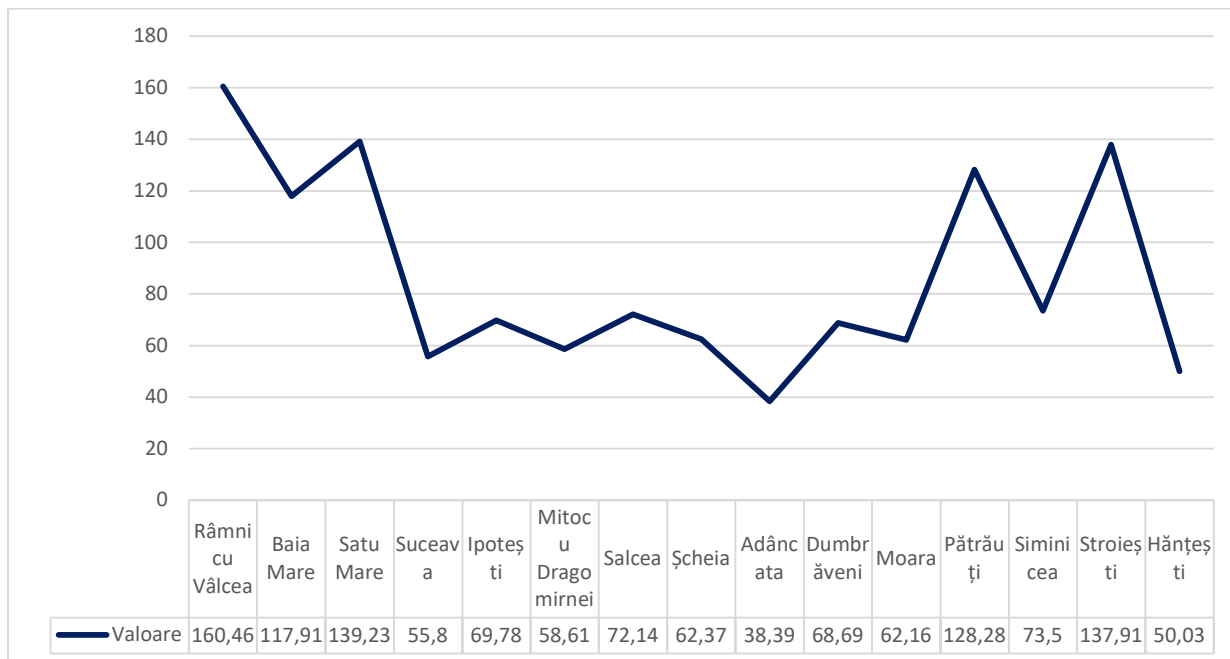
**Tabel 21. Tabel Cheltuieli asistență socială per categorii de servicii în anul 2017 la nivel de Suceava și ZUF Suceava**

Tipuri de ajutoare sociale	Cost per locuitor la nivel de localitate									
	Suceava	Ipotești	Salcea	Scheia	Pătrăuți	Siminicea	Stroiești	Hăncești	Adâncata	Dumbrăveni
Ajutoare de urgență - acordate ocazional pentru persoane fără venituri, fără adăpost etc.	0.31	0.14	2.17	0	1.8	0.36	4.63	0	0	0
Cheltuieli de personal aferente centrelor de zi pentru vârstnici și îngrijirea la domiciliu	0	0	0	0	0	0	0	0	0	0

Tipuri de ajutoare sociale	Cost per locuitor la nivel de localitate									
Salarii asistenți personali și indemnizații acordate persoanelor cu handicap	42.88	95.27	114.34	127.67	137.14	90.59	0	113.33	142.4	94.51
Cheltuieli de personal, utilități și alte cheltuieli materiale aferente centrelor pentru copii instituționalizați, persoane fără adăpost, centre de violență etc.	0.3	0	0	0	0	0	0	0	0	0
Cheltuieli de personal și cheltuieli cu hrană pentru cantina de ajutor social; cheltuieli de personal pentru creșe; ajutoare pentru încălzire;	0	0	2.48	0	24.68	4.9	0	0	11.05	10.98
Cheltuieli de personal pentru cabinetele medicale școlare	20.11	0	0	0	0	0	0	0	0	34.58
Total	63.59	95.41	118.99	127.67	163.62	95.86	4.63	113.33	153.45	140.07

Sursă: *Politica Urbană a României. Prelucrare Indicatori Urbani: <https://citadini.ro/baza-de-date-urbane/>*

**Figura 44. Cheltuieli Sociale Suceava și ZUF Suceava**



**Sursă: Politica Urbană a României. Prelucrare Indicatori Urbani: <https://citadini.ro/baza-de-date-urbane/>**

Cheltuielile sociale per locuitor în Suceava sunt de 56 RON. În comparație cu alte 3 municipii reședințe de județ, alte decât polii regionali, din regiunile NV și SV Oltenia, respectiv Satu Mare, Baia Mare și Râmnicu Vâlcea, se constată că Suceava a înregistrat cea mai mică valoare. Totodată, se observă că restul localităților ce compun zona urbană funcțională au înregistrat valori peste cea din municipiul Suceava, excepție făcând Hănțești (40.91RON) și Adâncata (38.39 RON).

### Serviciile sociale necesare<sup>14</sup>

Ministerul Muncii și Justiției Sociale a implementat proiectul „Implementarea unui sistem de elaborare de politici publice în domeniul incluziunii sociale la nivelul MMJS”, în cadrul căruia a fost dezvoltat un [program informatic geospațial \(PI-GIS\)](#) care integrează toate funcțiile necesare în vederea realizării și utilizării hărții privind nevoile de infrastructură sociale și servicii. Serviciile sociale necesare a fi dezvoltate și infrastructură socială aferentă lor, prezentate de acest instrument, se adaugă serviciilor sociale existente, cu scopul de a acoperi nevoile sociale ale diferitelor categorii de persoane vulnerabile din comunitate.

<sup>14</sup> Sursă Ministerul Muncii și Protecției Sociale:

<https://portalgis.servicii-sociale.gov.ro/arcgis/apps/MapJournal/index.html?appid=452fcc543d224674addca36d6f2ff703>

**Tabel 22. - Serviciile Sociale necesare în Suceava**

Tip serviciu social necesar	Număr persoane vulnerabile identificate - potențiali beneficiari pentru serviciul social necesar (ESTIMARE)
Centre de zi pentru persoane toxico-dependente pentru persoane cu diferite adicții: droguri, alcool, alte substanțe toxice etc.	100
Centre rezidențiale de recuperare/reabilitare pentru persoane cu diferite adicții (dependențe)	50
Centre rezidențiale de îngrijire și asistență pentru persoanele vârstnice	200
Centre rezidențiale de îngrijire și asistență pentru persoanele fără adăpost	30
Centre de zi pentru persoanele vârstnice	800
Servicii de îngrijire la domiciliu pentru persoane vârstnice, persoane cu dizabilități, persoane aflate în situație de dependență	1000
Centre de zi pentru persoane adulte cu dizabilități	100
Centre de zi pentru copii: copii în familie, copii separați sau în risc de separare de părinți	400
Centre de zi victimele violenței în familie și agresori	80
Servicii de asistență comunitară	1500

**Sursă: Ministerul Muncii și Protecției Sociale**

În urma consultărilor online cu societatea civilă din municipiul Suceava, următoarele servicii sociale au reieșit necesare, adițional celor expuse mai sus:

- Dezvoltarea unui centru de zi susținut pentru persoanele cu probleme psihiatrice din Municipiul Suceava;
- Dezvoltarea unui centru respiro pentru copiii și tinerii cu dizabilități;
- Dezvoltarea unui serviciu complex pentru copiii și tinerii expuși la cerșit și servicii de ocupare și angajare pentru grupurile vulnerabile .
- Bugetarea de fonduri dedicate amenajării și adaptării spațiului de locuire pentru persoanele cu dizabilități;
- Activități de consiliere și terapie pentru părinții copiilor și tinerilor cu dizabilități.

**Tabel 23. Serviciile Sociale necesare în ZUF Suceava**

Localitate	Tip serviciu social necesar	Număr persoane vulnerabile identificate - potențiali beneficiari pentru serviciul social necesar
Ipotești	Centre de zi pentru persoanele vârstnice	100
	Servicii de îngrijire la domiciliu pentru persoane vârstnice, persoane cu dizabilități, persoane aflate în situație de dependență	100
	Centre de zi pentru copii: copii în familie, copii separați sau în risc de separare de părinți	40
Mitocu Dragomirnei	Centre de zi pentru persoanele vârstnice	40
	Centre de zi pentru copii: copii în familie, copii separați sau în risc de separare de părinți	30
	Servicii de îngrijire la domiciliu pentru persoane vârstnice, persoane cu dizabilități, persoane aflate în situație de dependență	50
Salcea	Servicii de îngrijire la domiciliu pentru persoane vârstnice, persoane cu dizabilități, persoane aflate în situație de dependență	200
	Centre de zi pentru copii: copii în familie, copii separați sau în risc de separare de părinți	120
Scheia	Centre rezidențiale de îngrijire și asistență medico-socială pentru persoane vârstnice, bolnavi cronici în fază terminală	15
	Centre rezidențiale de îngrijire și asistență pentru persoanele vârstnice	30
	Centre rezidențiale pentru persoanele adulte cu dizabilități	10
	Centre rezidențiale de îngrijire și asistență pentru mamă și copil	10
	Centre de zi pentru persoanele vârstnice	100

Localitate	Tip serviciu social necesar	Număr persoane vulnerabile identificate - potențiali beneficiari pentru serviciul social necesar
	Servicii de îngrijire la domiciliu pentru persoane vârstnice, persoane cu dizabilități, persoane aflate în situație de dependență	100
	Centre de zi pentru persoane adulte cu dizabilități	20
	Centre de zi pentru copii: copii în familie, copii separați sau în risc de separare de părinți	40
	Servicii de asistență comunitară	300
	Centre de preparare și distribuire a hranei pentru persoane în risc de sărăcie	40
Adâncata	Centre rezidențiale de îngrijire și asistență medico-socială pentru persoane vârstnice, bolnavi cronici în fază terminală	10
	Centre rezidențiale de îngrijire și asistență pentru persoanele vârstnice	20
	Servicii de îngrijire la domiciliu pentru persoane vârstnice, persoane cu dizabilități, persoane aflate în situație de dependență	50
	Centre de zi pentru copii: copii în familie, copii separați sau în risc de separare de părinți	30
	Centre de zi pentru familie și copil	50
Dumbrăveni	Servicii de îngrijire la domiciliu pentru persoane vârstnice, persoane cu dizabilități, persoane aflate în situație de dependență	100
	Centre de zi pentru persoane adulte cu dizabilități	20
	Centre de zi pentru copii: copii în familie, copii separați sau în risc de separare de părinți	40
	Servicii de asistență comunitară	300



Localitate	Tip serviciu social necesar	Număr persoane vulnerabile identificate - potențiali beneficiari pentru serviciul social necesar
Moara	Centre de zi pentru persoanele vârstnice	40
	Servicii de îngrijire la domiciliu pentru persoane vârstnice, persoane cu dizabilități, persoane aflate în situație de dependență	50
	Servicii de asistență comunitară	200
Pătrăuți	Servicii de îngrijire la domiciliu pentru persoane vârstnice, persoane cu dizabilități, persoane aflate în situație de dependență	50
	Centre de zi pentru copii: copii în familie, copii separați sau în risc de separare de părinți	30
	Servicii de asistență comunitară	200
Simnicea	Centre de zi pentru persoanele vârstnice	20
	Servicii de îngrijire la domiciliu pentru persoane vârstnice, persoane cu dizabilități, persoane aflate în situație de dependență	30
	Centre de zi pentru copii: copii în familie, copii separați sau în risc de separare de părinți	20
Stroiștești	Centre de zi pentru persoanele vârstnice	40
	Centre de zi pentru copii: copii în familie, copii separați sau în risc de separare de părinți	30
	Servicii de asistență comunitară	200
Hânțești	Centre rezidențiale de îngrijire și asistență pentru persoanele vârstnice	20
	Centre de zi pentru persoanele vârstnice	40

Localitate	Tip serviciu social necesar	Număr persoane vulnerabile identificate - potențiali beneficiari pentru serviciul social necesar
	Servicii de îngrijire la domiciliu pentru persoane vârstnice, persoane cu dizabilități, persoane aflate în situație de dependență	50
	Centre de zi pentru copii: copii în familie, copii separați sau în risc de separare de părinți	30

**Sursă: Ministerul Muncii și Protecției Sociale**

### Concluzii infrastructura și serviciile de asistență socială

#### Provocări

- O parte dintre problemele sociale din Suceava sunt: rata mare a abandonului școlar, copiii cu părinți plecați la muncă în străinătate și rămași singuri acasă, fără reprezentant legal, copiii victime ale exploatarei prin muncă, violență școlară/domestică, bătrâni singuri acasă, lipsa locurilor de muncă, părinții dependenți de ajutorul social, precum și lipsa posibilităților de reintegrare în familie a copiilor din sistemul de protecție.
- Lipsa spațiilor destinate structurilor societății civile.
- Lipsa următoarelor servicii sociale: centre rezidențiale de recuperare/reabilitare pentru persoane cu diferite adicții (dependențe), persoanele vârstnice și persoanele fără adăpost, centre de zi pentru copii, familii, persoane vârstnice și adulți cu dizabilități, servicii la domiciliu, servicii de asistență comunitară și o școală pentru toți copiii din Suceava.
- Insuficiente parteneriate între administrația locală și furnizorii privați.
- În Mitocul Dragomirnei există următoarele provocări: rata mare a abandonului școlar, copiii cu părinți plecați la muncă în străinătate și rămași singuri acasă, fără reprezentant legal, copiii victime ale exploatarei prin muncă, violență școlară/domestică, bătrâni singuri acasă, lipsa locurilor de muncă, părinții dependenți de ajutorul social, precum și lipsa posibilităților de reintegrare în familie a copiilor din sistemul de protecție; lipsa spațiilor destinate structurilor societății civile; insuficiente parteneriate între administrația locală și furnizorii privați.
- În Adâncata lipsesc următoarele servicii sociale: centre pentru persoanele vârstnice și persoanele aflații în situații dificile, centre de zi pentru copii, familii și adulți cu dizabilități, servicii la domiciliu, servicii de asistență comunitară .

#### Recomandări

- Accesarea de fonduri pentru dezvoltarea următoarelor servicii: centre rezidențiale de recuperare/reabilitare pentru persoane cu diferite adicții (dependențe), persoanele vârstnice și persoanele fără adăpost, centre de zi pentru copii, familii, persoane vârstnice și adulți cu dizabilități, servicii la domiciliu, servicii de asistență comunitară, centru de zi susținut pentru persoanele cu probleme psihiatrice, centru respiro pentru copiii și tinerii cu dizabilitati, serviciu complet pentru copii și tinerii expuși la cerșit și servicii de ocupare și angajare pentru grupurile vulnerabile.
- Realizarea parteneriatelor public-privat, în vederea dezvoltării infrastructurii și a serviciilor de asistență socială.

- Diversificarea utilizării terenurilor și patrimoniului construit în vederea susținerii activității ONG-urilor care oferă servicii de asistență socială.
- Dezvoltarea de instrumente pentru a atrage mai multe fonduri (naționale și europene).
- Recomandări pentru Mitocu Dragomirnei: accesarea de fonduri pentru dezvoltarea următoarelor servicii: centre rezidențiale de recuperare/reabilitare pentru persoane cu diferite adicții (dependențe), persoanele vârstnice și persoanele fără adăpost, centre de zi pentru copii, familii, persoane vârstnice și adulți cu dizabilități, servicii la domiciliu, servicii de asistență comunitară, centru de zi susținut pentru persoanele cu probleme psihiatrice, centru respiro pentru copiii și tinerii cu dizabilitati, serviciu complet pentru copii și tinerii expuși la cerșit și servicii de ocupare și angajare pentru grupurile vulnerabile; realizarea parteneriatelor public-privat, în vederea dezvoltării infrastructurii și a serviciilor de asistență socială; dezvoltarea de instrumente pentru a atrage mai multe fonduri (naționale și europene).
- În Adâncata: proiect pentru realizarea unui sediu administrativ al Compartimentului de Asistență Socială și dezvoltarea de instrumente pentru a atrage mai multe fonduri (naționale și europene).

## INFRASTRUCTURA ȘI SERVICIILE PENTRU SPORT ȘI AGREMENT

*Organizația Mondială a Sănătății estimează că până în 2050, 75% din populația lumii va locui în orașe, o creștere de 20% față de anul 2015. Cum ne asigurăm, însă, că urbanizarea nu înseamnă doar oportunități profesionale, acces la resurse, confort ridicat, ci și o calitate ridicată a aerului, acces la mișcare și un stil de viață activ la orice vârstă, și indiferent de situația socială sau financiară?*

Fără o strategie axată pe susținerea unui stil de viață activ, urbanizarea atrage după sine un grad ridicat de sedentarism și creșterea numărului de persoane afectate de boli cronice (în special boli cardiovasculare și diabet zaharat) și obezitate. În contextul actual generat de COVID-19, există riscul ca lipsa accesului la facilități sportive și un stil de viață activ să aibă un impact negativ asupra sistemul imunitar și sănătății fizice. Lipsa activității fizice poate avea, de asemenea, efecte asupra sănătății mintale, agravând stresul sau anxietatea resimțită din cauza izolării sociale. De aceea, Comisia Europeană și Organizația Națiunilor Unite subliniază nevoia ca statele să includă sportul și activitatea fizică în planurile de recuperare după COVID-19.

Investițiile în infrastructura sportivă a orașelor și facilitarea accesului la mișcare au impact direct asupra calității vieții locuitorilor, cu beneficii sociale și financiare semnificative: stare de bine, sănătate, dar și reducerea cheltuielilor sistemului de sănătate, productivitate la locul de muncă, precum și crearea de comunități puternice și scăderea comportamentelor anti-sociale. La acestea se adaugă beneficii cu privire la reducerea poluării, odată cu reducerea emisiilor datorate traficului motorizat.

În același timp, orașele trebuie să utilizeze cât mai bine spațiul limitat de care dispun și să adopte o abordare mai puțin concentrată pe mașini. Ciclismul, alături de mersul pe jos și de transportul public, reprezintă o utilizare mult mai eficientă a spațiului stradal și are un rol vital în planificarea sistemului de transport urban.

***„Participarea oamenilor la activitățile fizice este influențată de mediul construit și natural în care trăiesc, de mediul social și de factori personali precum sexul, vârsta, capacitatea și motivația” (OMS)***

Integrarea activității fizice în viața de zi cu zi, prin încurajarea și facilitarea mersului pe jos, alergatului și folosirii bicicletei ca mijloc de transport este esențială pentru creșterea nivelului de activitate fizică și scăderii incidenței bolilor corelate cu sedentarismul.

În acest sens, proiectarea spațiului urban are potențialul de a contribui substanțial la nivelul de activitate fizică a cetățenilor. Conform unui studiu internațional realizat în 2016 în 14 orașe<sup>15</sup>, următoarele patru medii construite au fost asociate pozitiv cu niveluri mai ridicate de activitate fizică:

1. mai multe parcuri publice la distanță mică (0,5 km) de reședință, deschise tuturor
2. o densitate mai mare a stațiilor de transport public
3. o mai mare densitate rezidențială netă
4. o mai mare densitate a intersecțiilor stradale accesibile pietonilor.

Astfel, pentru ca mediile construite să sprijine activitatea fizică, este necesară oferirea de parcuri publice deschise și sigure. De asemenea, este importantă creșterea densității rezidențiale și a stațiilor de transport public, precum și a intersecțiilor destinate pietonilor.

De asemenea, în contextul pandemic actual, recomandarea ONU este ca guvernele să colaboreze cu servicii de sănătate și îngrijire, școli și organizații ale societății civile care reprezintă diferite grupuri sociale pentru a sprijini activitatea fizică la domiciliu<sup>16</sup>.

<sup>15</sup> Physical activity in relation to urban environments in 14 cities worldwide: a cross-sectional study, Prof James F Sallis e.a., 2016

<sup>16</sup><https://www.un.org/development/desa/dpad/publication/un-des-a-policy-brief-73-the-impact-of-covid-19-on-sport-physical-activity-and-well-being-and-its-effects-on-social-development/>

Deși nivelul minim de activitate sportivă recomandat de OMS este de **150 de minute pe săptămână**, ultimul studiu realizat la nivel european (Eurobarometrul dedicat sportului și activității fizice, 2018) arată că proporția europenilor care nu se implică deloc în exerciții fizice sau sport a crescut constant, de la 39% în 2009, 42% în 2013 și 46% în 2017. La nivelul României, creșterea nivelului de sedentarism față de anul 2013 este de 12%.

63% dintre români nu se implică deloc în activități sportive sau exerciții fizice.

Eurobarometrul publicat în martie 2018 indică faptul că în 11 țări, printre care și România, mai mult de jumătate dintre respondenți nu se implică deloc în exerciții fizice și nici nu practică vreun sport: Bulgaria, Grecia și Portugalia (68%) sunt cele mai inactice, urmate de România (63%). Proporția cea mai mică a celor care nu fac exerciții fizice/sport este în Finlanda (13%), Suedia (15%) și Danemarca (20%). Motivele cel mai des invocate pentru care românii nu fac mișcare sunt lipsa timpului (50%), lipsa motivației și interesului (18%), urmate de lipsa infrastructurii de sport potrivite sau accesibile în zona în care locuiesc (13%).

***În România, doar 43% dintre respondenți consideră că au multe oportunități de a face mișcare în zona în care locuiesc.***

Percepțiile privind oportunitățile de a fi activ fizic variază semnificativ la nivel european, de la Olanda și Danemarca, unde peste 90% din respondenți consideră că zona lor le oferă multe oportunități de a face mișcare, la Bulgaria (51%), respectiv România (43%). Dintre cei care fac sport, exerciții sau alte activități fizice mai ușoare, cei mai mulți au răspuns că fac acest lucru acasă (60%), 17% în parc sau în aer liber, respectiv 16% într-o sală de fitness, club sau centru sportiv.

***52% dintre românii chestionați consideră că autoritățile locale nu se implică suficient pentru a facilita accesul la activitățile sportive.***

Românii consideră că autoritățile locale ar trebui să se implice mai mult pentru a facilita accesul cetățenilor la activități sportive (18% sunt total de acord cu această afirmație, și 34% tind să fie de acord). Cele mai pozitive percepții cu privire la implicarea autorităților locale în facilitarea accesului la activitățile sportive se regăsesc în rândul populației din Germania (unde 71% nu sunt de acord), Olanda (69%), Finlanda (68%) și Danemarca (64%).

### **Ce înseamnă un oraș activ?**

**Orașele pot oferi numeroase oportunități de a fi activ fizic, iar unele și-au transformat mediul construit într-un spațiu care încurajează un nivel ridicat de activitate a cetățenilor.** Orașele active sunt cele în care găsești motive și oportunități pentru a face mișcare la tot pasul, fapt ce necesită implicare atât la nivelul societății civile, mediului privat, cât și al autorităților publice. Orașele active sunt orașe în care cetățenii se pot plimba pe jos și cu bicicleta în siguranță, cu transport public eficient. Un nivel ridicat de siguranță necesită intervenții precum reducerea limitei de viteză pentru mașini, asigurarea unui sistem coerent de piste de biciclete, bine delimitate, precum și asigurarea iluminatului public de calitate în toate zonele orașului.

**Intervențiile la nivel local pot influența nivelul de activitate fizică a cetățenilor de toate vârstele și din toate mediile sociale.** Asigurarea de oportunități egale pentru persoanele cu dizabilități, persoane din comunități marginalizate, indiferent de gen, etnie, vârstă, stare fizică, tip de activități preferate este un principiu esențial pentru susținerea dezvoltării activității fizice și sportului de masă.

Certificarea de „oraș activ global”<sup>17</sup>, oferită în urma unei evaluări organizate de către Asociația Internațională pentru Sport și Condiție Fizică (TAFISA) recunoaște asigurarea unui nivel ridicat de practicare a activităților fizice și sportului de masă, iar odată obținută, cresc și șansele de a beneficia

<sup>17</sup> <http://actiwellbeing.org/certification/>

de finanțarea altor proiecte care vizează susținerea unui stil de viață activ, precum și găzduirea unor evenimente sportive de amploare și a dezvoltării sportului de performanță.

**Casetă 1. Bune practici: Intervenții cheie (Strategia Liverpool pentru Activitate Fizică și Sport)**

**Bune practici: Strategia Liverpool pentru Activitate Fizică și Sport**

**Transport:** Strategia încurajează mobilitatea alternativă ca pe una dintre cele mai durabile schimbări de comportament, fiind susținută de campania de comunicare Liverpool Cycling Revolution 2014-2026.

**Timp liber:** Strategia Liverpool pentru Activitate fizică și sport încurajează și promovează o mai mare utilizare a spațiilor publice (parcuri, stradă, infrastructuri sportive) pentru sport și activități fizice, identificând zonele care necesită lucrări de reabilitare. Programul inițial Liverpool Active City a creat centre sportive și de agrement în toate cartierele orașului, care continuă să ofere servicii de calitate pentru a atrage populația locală.

**Educație:** Strategia pentru Activitate fizică și sport evaluează și impactul social al sportului asupra elevilor și studenților, implicând o varietate de organizații în organizarea de activități sportive extracurriculare, cu acces pe cartierele defavorizate, unde tinerii dezvoltă mai frecvent comportamente antisociale. De asemenea, a fost creat un parteneriat (Liverpool School Sports Partnership) între școlile din Liverpool, pentru a pune în comun și a redistribui resursele și infrastructurile sportive, maximizând utilizarea lor.

**Locul de muncă:** Strategia monitorizează angajamentul și acțiunile firmelor locale de a oferi personalului mai multe oportunități de a fi activ fizic. Pentru a sprijini angajatorii în promovarea beneficiilor activității fizice pentru angajați, în 2018 a fost lansat un set de instrumente pentru a asigura „locuri de muncă active” , cu intervenții rapide, ușor de implementat și cu costuri reduse pentru firme. Acesta reunește cele mai bune practici și include și beneficiile dezvoltării unei forțe de muncă active, demonstrând și că activitatea fizică este o investiție, nu un cost (reducerea stresului, îmbunătățirea stării fizice și psihice, creșterea sentimentului de apartenență față de angajator, productivitate mai ridicată, costuri mai scăzute datorate îmbolnăvirilor, scăderea accidentelor de muncă, mai puțin absenteism ș.a.).

**Tabel 24. Domenii de intervenție pentru creșterea nivelului de activitate fizică al cetățenilor**

<b>Timp liber</b>	Oportunități de mișcare în aer liber (parcuri, spații deschise) și în centre sportive comunitare
<b>Transport</b>	Oportunități pentru mijloace alternative active de transport (pe jos, bicicletă, trotinetă etc.)
<b>Loc de muncă</b>	Oportunități de a face mișcare la locul de muncă
<b>Educație</b>	Oportunități de a face mișcare în cadrul școlii Oportunități de a implica tinerii cu un risc crescut al dezvoltării de comportamente anti-sociale în activități sportive

**Sursă: Strategia Liverpool Active City, 2014-2021**

**Casetă 2. Bune practici: inițiative în cadrul Săptămânii Europene a Mobilității în Craiova**

**Bune practici: inițiative în cadrul Săptămânii Europene a Mobilității în Craiova**

Tema EUROPEAN MOBILITY WEEK 2020 pune accentul pe importanța accesibilității la transportul cu emisii zero și promovează un cadru care implică toată lumea. Acesta încurajează oamenii și autoritățile locale din întreaga Europă să ia măsuri pentru a atinge obiectivul pe termen lung al unui continent neutru în materie de carbon.

Cu ocazia Săptămânii Europene a Mobilității au fost organizate de către organizat de STEP U.P. Craiova, Barcicleta.ro și Go Romania două acțiuni care au ca scop informarea, educarea și conștientizarea locuitorilor orașului cu privire la importanța unui rol activ în creșterea calității vieții: un tur ghidat cu bicicleta pe un traseu


care pune în valoare patrimoniul arhitectural și urbanistic local și un eveniment de dialog, privind Mobilitatea Urbană, interacțiune ce susține principiile urbanismului participativ, în care nevoile și opiniile locuitorilor sunt esențiale în procesul de planificare urbană.

Prin intermediul evenimentelor organizate de Step U.P., Craiova participă oficial în cadrul European Mobility Week: <https://mobilityweek.eu/theme-2020/>.

### Infrastructura sportivă

Necesarul de investiții estimat (în EUR) pentru județul Suceava este de 42.400.000 euro, **estimare realizată de Banca Mondială în anul 2016**, pe baza datelor de la Institutul Național de Statistică, MLPDA și consiliile județene. Criteriile avute în vedere au fost ponderea populației tinere (5-29 ani), numărul de săli de sport la 1000 de locuitori, numărul de terenuri de sport la 1000 de locuitori, indicele dezvoltării umane locale și indicele sustenabilității financiare.

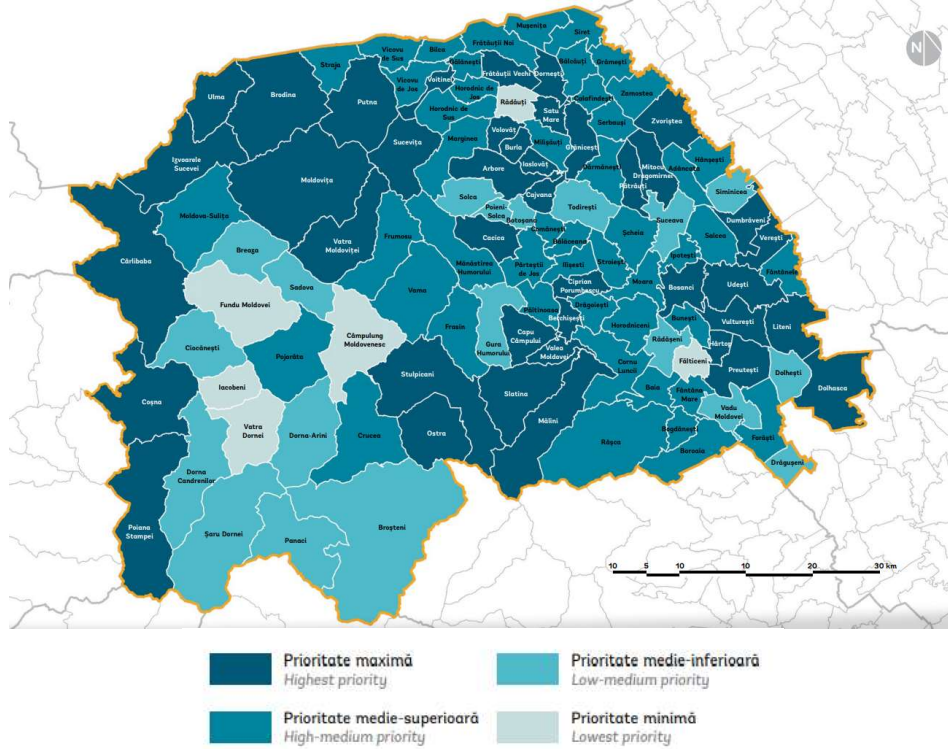
**Figura 45. Prioritizarea investițiilor în infrastructura sportivă, pe localități**



**Sursa: Ghid de investiții pentru proiecte locale - Drumuri comunale și infrastructură socială**

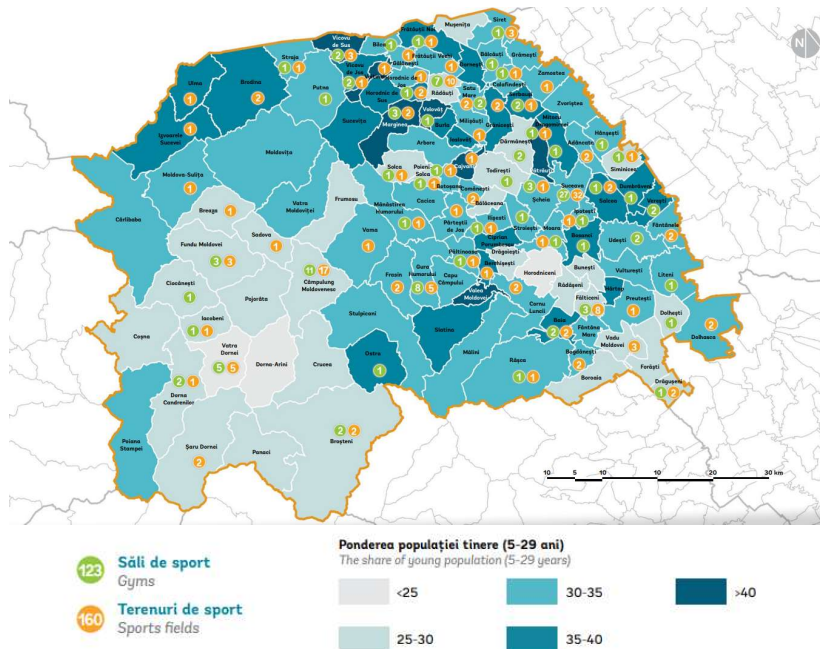


Figura 46. Prioritizarea investițiilor în infrastructura sportivă în județul Suceava (2016)



Sursa: Ghid de investiții pentru proiecte locale - Drumuri comunale și infrastructură socială

Figura 47. Săli și terenuri de sport și ponderea populației tinere în județul Suceava (2016)



Sursa: Ghid de investiții pentru proiecte locale - Drumuri comunale și infrastructură socială

La nivelul municipiului Suceava există 35 de terenuri de sport aferente instituțiilor educaționale, cele mai multe regăsindu-se la nivelul învățământului liceal, urmat de cel primar și gimnazial. De asemenea,



**stadionul Areni** este deschis locuitorilor care vor să facă mișcare. Stadionul Areni a fost construit în anul 1963, având o capacitate de 12.500 locuri, însă nu a fost modernizat, nu are nocturnă, fiind afectat de degradări structurale.

**Tabel 25. Terenuri de sport aferente instituțiilor educaționale (2018)**

Total	35
Invatamant primar si gimnazial (inclusiv special)	16
Invatamant primar si gimnazial	16
Invatamant liceal	16
Invatamant profesional	1
Invatamant postliceal	1
Invatamant universitar	1
Invatamant universitar public	1

**Sursa: Politica Urbană a României (pe baza datelor INS)**

Autoritatea locală a pus la dispoziție un teren cu o suprafață totală de 120.000 mp, în vederea edificării unui Complex Sportiv. În cadrul acestui Complex au fost propuse următoarele obiective: Stadion municipal, Sală polivalentă, Bază sportivă tip I și Bazin de înot acoperit.

Județul Suceava nu deține un stadion corespunzător pentru desfășurarea competițiilor. De aceea, a fost depus către Compania Națională de Investiții prin Programul Național de Construcții de Interes Public sau Social, Subprogramul 3. Complexuri sportive proiectul pentru un **Stadion Municipal** în Suceava. Suprafața de teren disponibilă pentru realizarea construcției este de 44.731 mp. Investiția include construirea unui teren de fotbal de dimensiuni omologate FRF și UEFA, cu tribune și nocturnă, pistă de atletism, clădire administrativă, spații pentru parcare. Proiectul se află pe lista de sinteză a CNI.

Proiectul pentru construcția **Sălii Polivalente** a fost aprobat pentru finanțare de către Compania Națională de Investiții, terenul având o suprafață de 49.642 mp. Valoarea totală a investiției: 18.526.660,23 lei – accesul pe teren se realizează pe latura sud-estică și sud-vestică prin intermediul a două drumuri de servitute, ce au comunicare directă cu DN 2 (E 85 sau B-dul Sofia Vicoveanca) prin intermediul str. Iuliu Hossu.

**Figura 48. Situație propusă: Sala Polivalentă Suceava**



**Sursa: Primăria Suceava**

## Organizații și evenimente sportive

Un rol important pentru stimularea creșterii activității fizice a cetățenilor din municipiul Suceava îl au organizațiile societății civile. Un astfel de exemplu este **Asociația Sportivă Suceava pe Bicicletă**, care organizează ieșiri cu bicicleta și este la a doua ediție a concursului *Bucovina MTB*.

De asemenea, **Asociația Comunitară Bucovina** și **OSF DIGITAL** organizează din 2019 semimaratonul *OSF Start Bucovina*, care include un traseu 100% sigur pentru persoanele cu dizabilități care pot participa singure sau cu ajutorul unui însoțitor. Evenimentul constă în trei probe de alergare urbană, respectiv: Proba de semimaraton – 21km, Proba de cros – 10km, Cros popular – 5km.

Cele mai importante evenimentele sportive organizate în județul Suceava în ultimii ani au inclus:

**Tabel 26 Evenimente sportive în Suceava și localitățile de pe o rază de 50 km**

Data	Eveniment sportiv	Locație
23.08.2014	Bucovina MTB Maraton	Gura Humorului, Gura Humorului, Suceava
22.08.2015	Bucovina MTB Maraton	Gura Humorului, Gura Humorului, Suceava
20.08.2016	Bucovina MTB Maraton	Gura Humorului, Gura Humorului, Suceava
10.06.2017	MTB Dragomirna powered by ASSIST	Popasul Dragomirna, Comuna Mitocu Dragomirnei, Suceava
06.08.2017	Vee Tire XCO Cup	Cetatea de Scaun a Sucevei, Municipiul Suceava, Suceava
19.08.2017	Bucovina MTB Maraton	Gura Humorului, Gura Humorului, Suceava
09.06.2018	MTB Dragomirna powered by ASSIST	Popasul Dragomirna, Comuna Mitocu Dragomirnei, Suceava
01.06.2019	MTB Dragomirna, Popasul Dragomirna	Comuna Mitocu Dragomirnei, Suceava
15.06.2019	Bucovina MTB, Capu Câmpului	Capu Câmpului, Suceava
30.06.2019	OSF START Bucovina	Suceava
21.09.2019	Maratonul Cetății Suceava	Cetatea de Scaun a Sucevei, Municipiul Suceava, Suceava
12.09.2020	Bucovina MTB 2020	Capu Câmpului, România, Capu Câmpului, Suceava

Sursa: <https://sportsplanner.com/>

## Factori care influențează nivelul de activitate fizică în Suceava

În Suceava, **67% dintre respondenții Barometrului Urban realizat în 2020 sunt foarte mulțumiți (34%) sau mai degrabă mulțumiți (33%) de facilitățile sportive din oraș.**

**Siguranța în spațiile publice este un factor important în creșterea nivelului de activitate fizică al cetățenilor**, incluzând rata infracționalității, dar și iluminatul public sau aspecte legate de trafic. Un mediu neprietenos, perceput ca fiind nesigur, va încuraja oamenii să rămână inactivi și să stea în casă, iar traficul este principalul motiv pentru care părinții se tem să își lase copiii să se joace în aer liber. Copacii și spațiile verzi întăresc percepția spațiilor ca fiind sigure și conduc la o activitate fizică mai accentuată. În același timp, cu cât sunt mai puțini oameni în spațiile publice, cu atât zona este

percepută ca fiind ostilă, descurajând mersul pe jos<sup>18</sup>. Astfel, investițiile în calitatea spațiilor publice pot genera o mai mare utilizare a acestora și îmbunătățirea percepției cu privire la siguranță.

Conform Barometrului Urban din 2020, **78% dintre locuitorii Sucevei sunt mulțumiți de siguranța în spațiile publice din oraș**, față de 86% în Cluj-Napoca sau Oradea. De asemenea, **92% se simt în siguranță în cartierul lor**, oferind astfel premisele pentru dezvoltarea de infrastructură sportivă cât mai aproape de locuință (parcuri active cu aparatură, spații verzi, piste de alergat etc.)

Un punct forte în procesul de încurajare a activității fizice în Suceava este reprezentat de faptul că **71% dintre suceveni sunt foarte mulțumiți sau mai degrabă mulțumiți de spațiile verzi**, precum parcurile și grădinile din oraș.

Pe de altă parte, un aspect negativ este faptul că **43% dintre suceveni sunt mai degrabă nemulțumiți (40%) sau foarte nemulțumiți (3%) de calitatea aerului**. Investițiile în infrastructura sportivă și încurajarea mersului pe jos și folosirii mijloacelor de transport alternative pot avea un impact pozitiv asupra calității aerului, însă sunt necesare și intervenții asupra celorlalte surse de poluare identificate. O calitate mai bună a aerului poate încuraja creșterea activității fizice în aer liber, creându-se astfel un cerc virtuos.

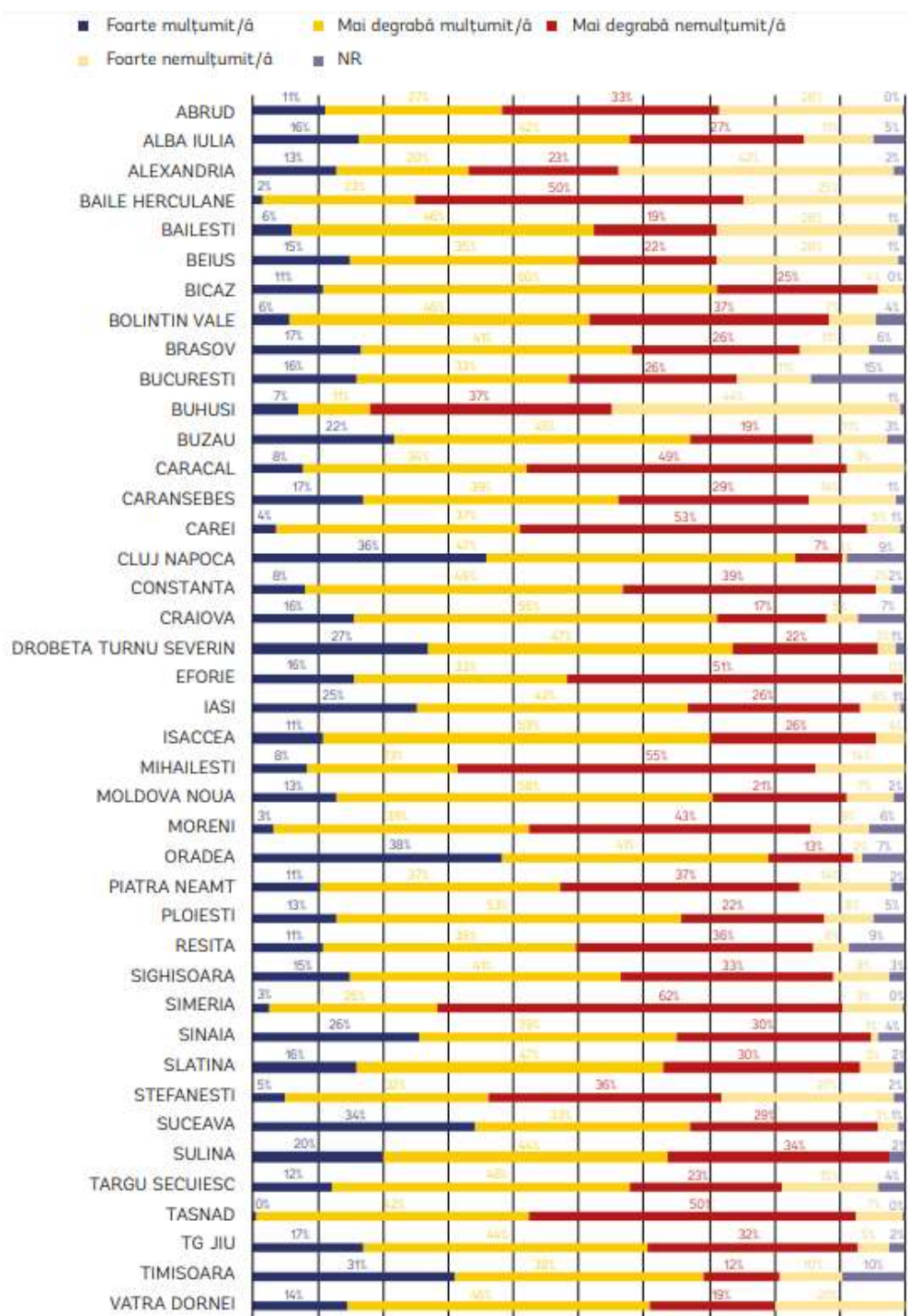
**Un oraș curat este indispensabil pentru practicarea exercițiilor fizice.** La nivel național, ponderea celor care se declară mulțumiți de curățenia din orașul în care trăiesc este de 57%. Barometrul urban indică un nivel de mulțumire al sucevenilor de 83% (27% - foarte mulțumiți, 56% - mai degrabă mulțumiți) cu privire la acest aspect, unul dintre cele mai ridicate înregistrate la nivel național, între localitățile incluse în studiu.

---

<sup>18</sup> Strategia Liverpool – Oraș activ, 2014-2021

## Mulțumirea față de facilitățile sportive din oraș

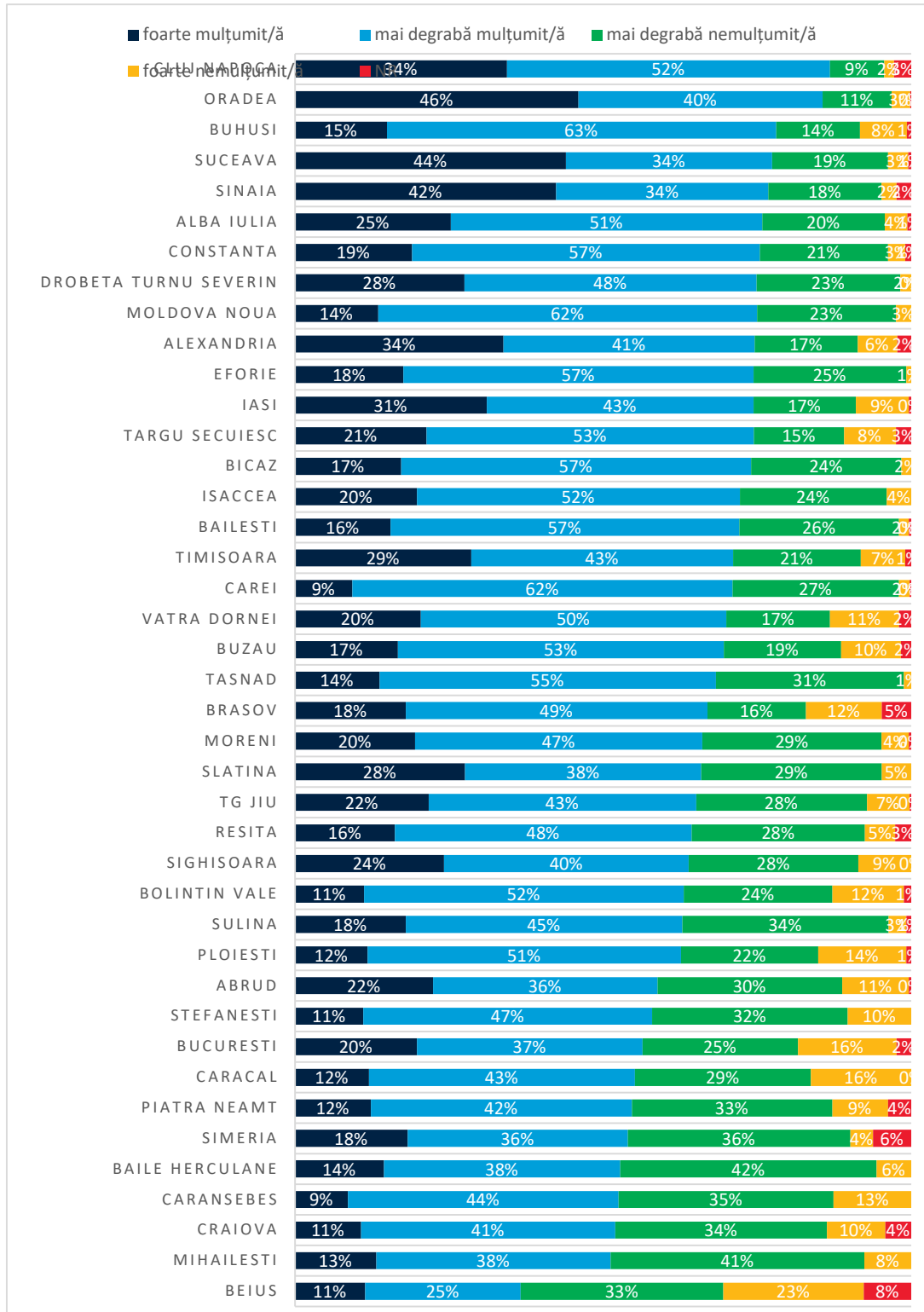
**Cât de mulțumiți sunteți de facilitățile sportive precum terenurile sportive și sălile de sport acoperite din...[orașul dvs.]?**



Sursa: *Politica Urbana a Romaniei, Barometru privind Calitatea Vieții, 2020*

## Mulțumirea față de siguranța în spațiile publice din oraș

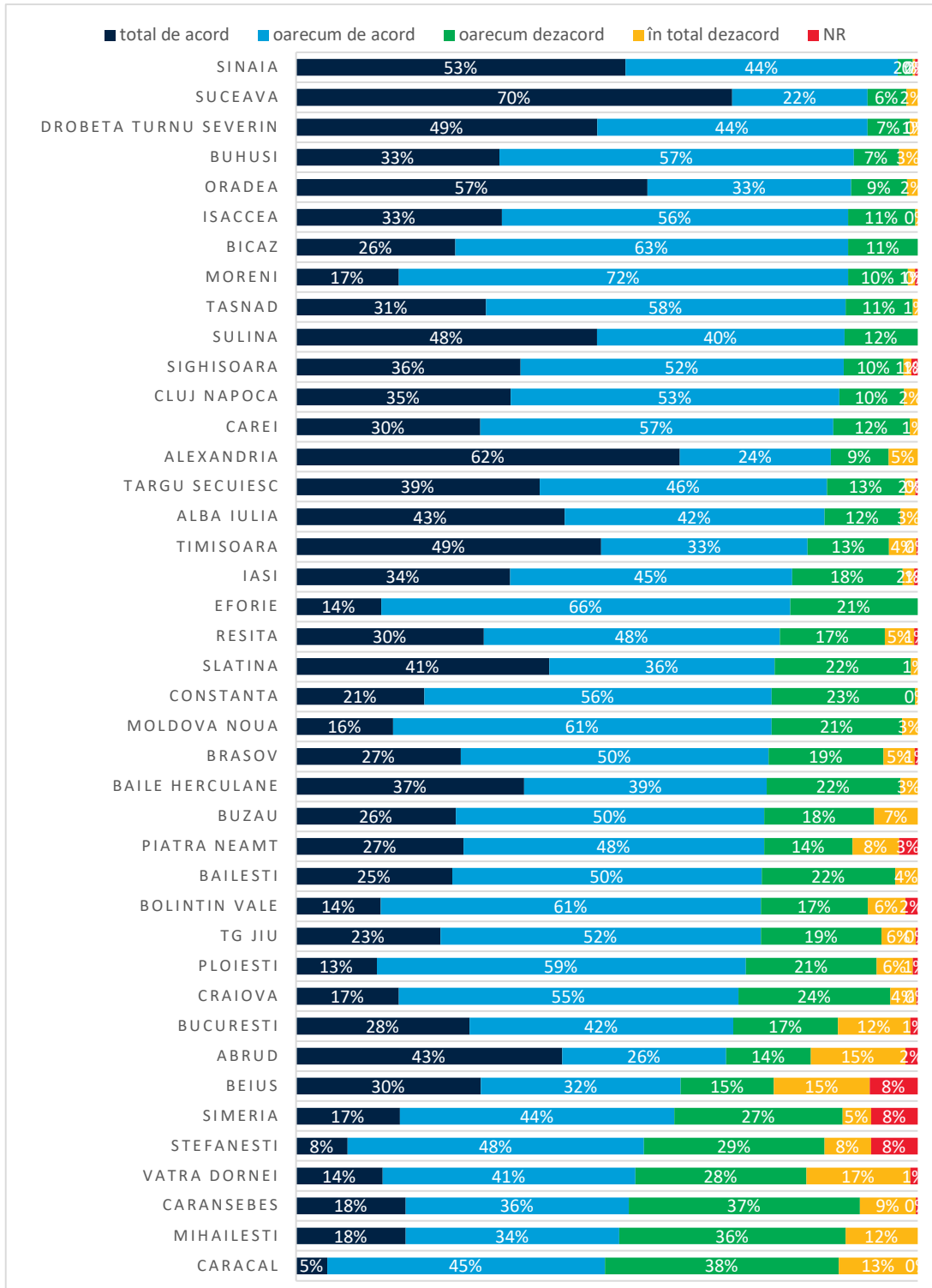
În ce măsură sunteți mulțumit de siguranța în spațiile publice din orașul dvs?



Sursa: Politica Urbana a Romaniei, Barometru privind Calitatea Vieții, 2020

## Mulțumirea față de siguranța în cartiere

În ce măsură sunteți de acord cu afirmația „mă simt în siguranță în cartierul meu“?

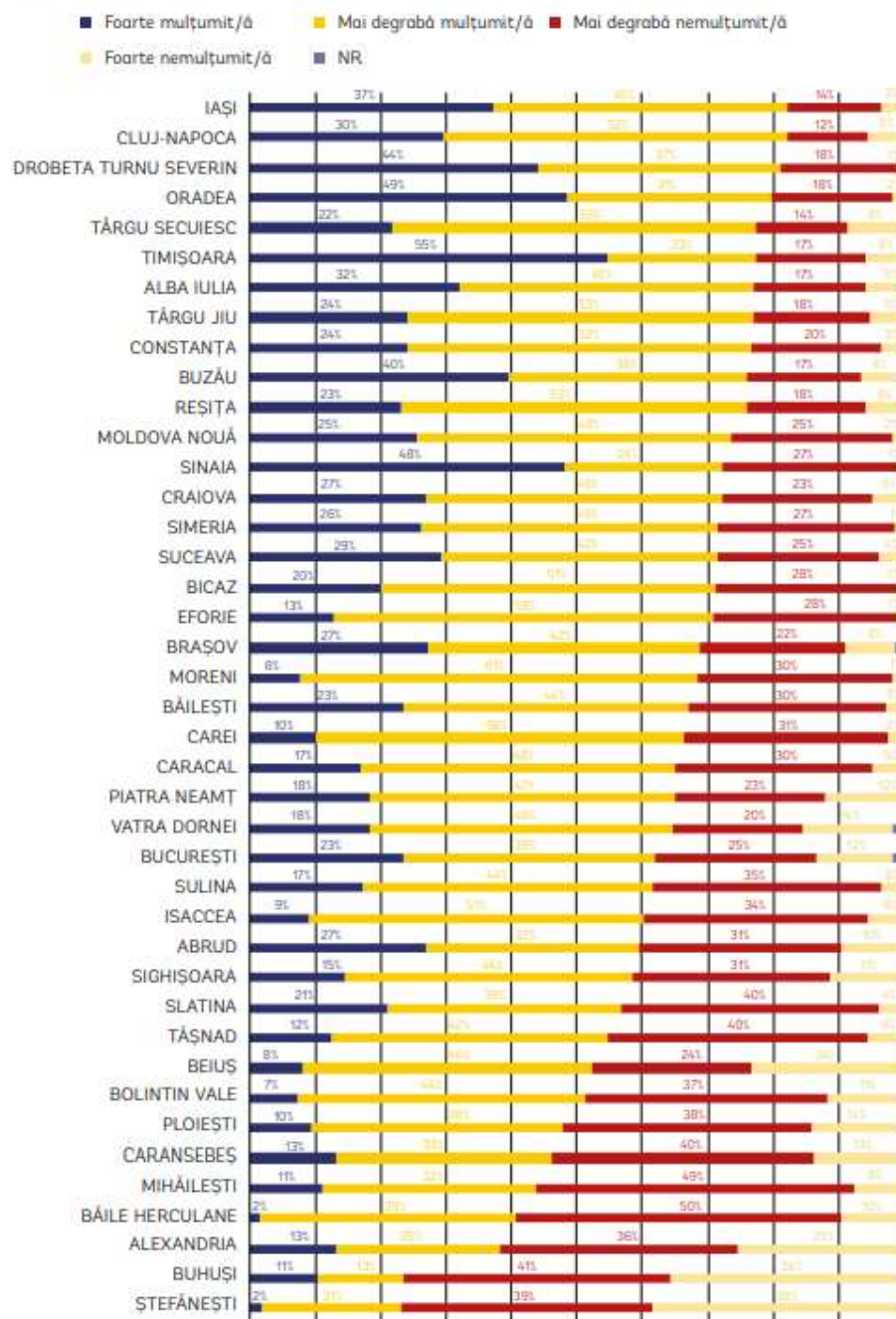


Sursa: Politica Urbana a Romaniei, Barometru privind Calitatea Vieții, 2020



## Mulumirea fata de spatiile verzi

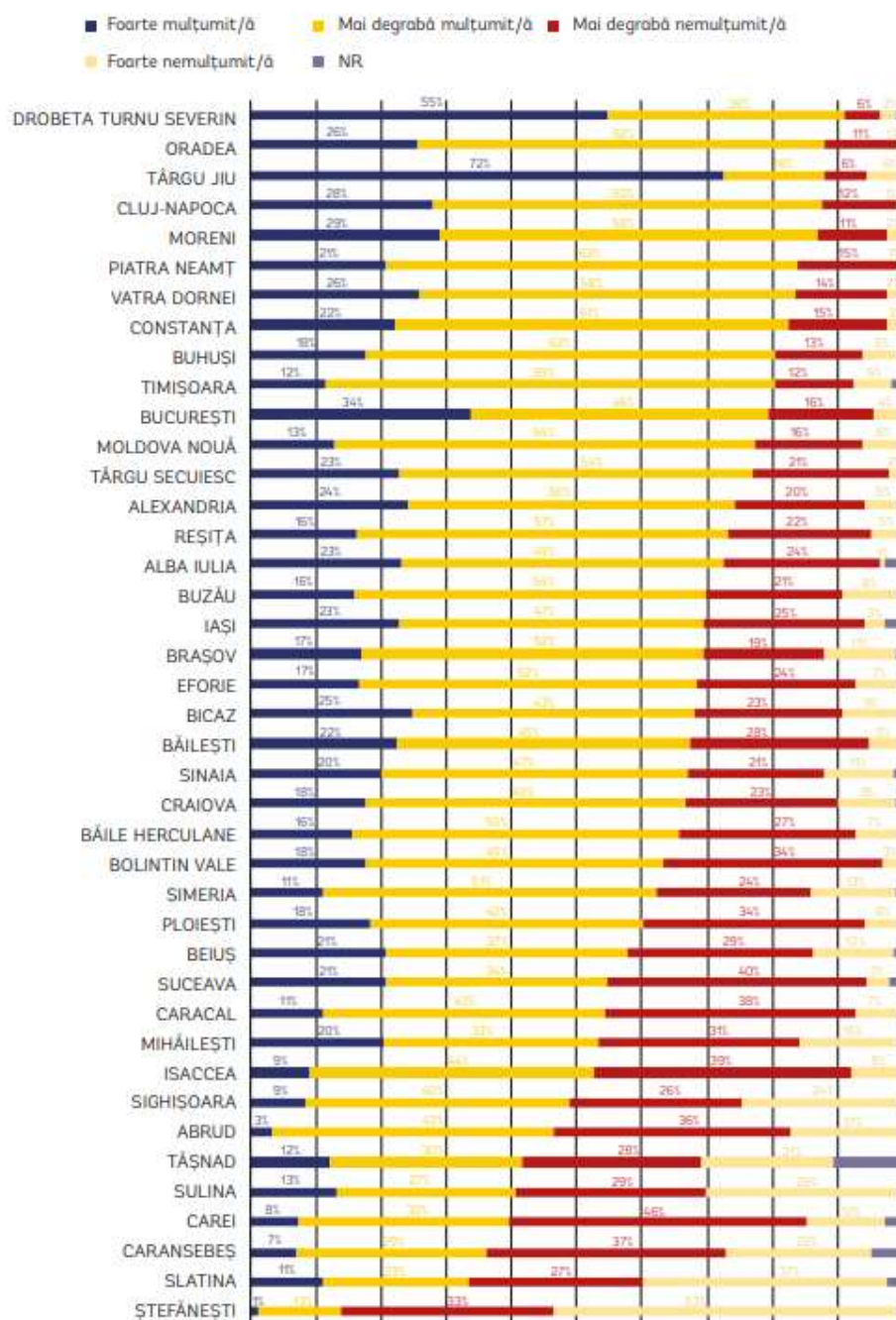
Cât de mulțumiți sunteți de spațiile verzi, precum parcurile și grădinile din orașul dvs...[orașul dvs.]-comparație



Sursa: Politica Urbana a Romaniei, Barometru privind Calitatea Vieții, 2020

## Mulțumirea față de calitatea aerului

Cât de mulțumiți sunteți de calitatea aerului din orașul dvs...[orașul dvs.]-comparație

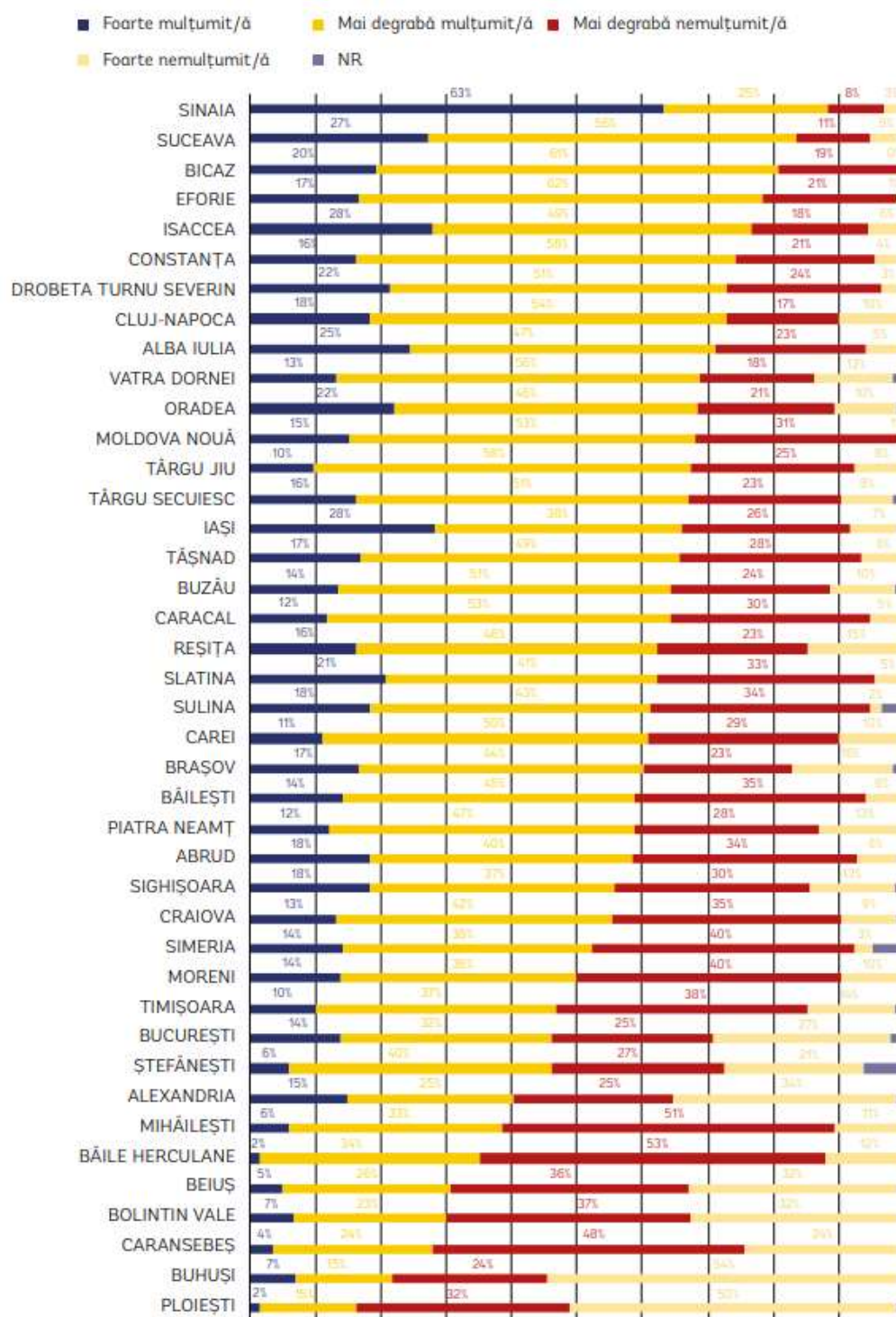


Sursa: Politica Urbana a Romaniei, Barometru privind Calitatea Vieții, 2020



## Mulțumirea față de curățenia din oraș

*Cât de mulțumit sunteți de curățenia din orașul dvs.?*



Sursa: *Politica Urbana a Romaniei, Barometru privind Calitatea Vieții, 2020*

## INFRASTRUCTURA ȘI SERVICIILE CULTURALE

Conform clasamentului realizat de Institutul Național pentru Cercetare și Formare Culturală<sup>19</sup> în cadrul studiului *Vitalitatea culturală a orașelor din România (2019)*, Suceava se clasează în primele zece orașe cu cel mai bun scor pentru subindicele de infrastructura culturală, între 46 de orașe din țară (studiul nu include orașul București). Această poziție se datorează numărului ridicat de instituții și așezăminte culturale.

Conform analizei sus menționate Municipiul Suceava este ultimul oraș din clasamentul primelor zece orașe conform infrastructurii culturale deținute. Dacă până acum Suceava se afla pe la jumătatea clasamentului, în anul 2016 a reușit să urce cu 13 poziții. Pentru Suceava, punctele tari sunt reprezentate de biblioteci, muzee și cinematografe. Astfel, la nivelul itemului care a măsurat gradul de acoperire al bibliotecilor prin raportare la populație, Suceava ocupă locul 3, iar în cazul muzeelor și al cinematografelor ocupă locurile 2 și 6 din 46. La fel ca în cazul altor orașe, dezavantajele observate fac referire la gradul de diversificare a ofertei de infrastructură culturală. Spre exemplu, lipsa teatrelor de animație, a teatrelor muzicale sau a ansamblurilor artistice sunt aspecte ce au acționat negativ în compoziția scorului final de infrastructură.

**Tabel 27 Clasamentul primelor zece orașe cu cel mai bun scor pentru subindicele de infrastructura culturală (2016) – conform Institutul Național pentru Cercetare și Formare Culturală**

Poziția în top (2016)	Oraș	Valoarea scorului obținut	Evoluția față de topul realizat pentru anul 2015	Populație 2016
1	Cluj-Napoca	0.751642	0	321687
2	Târgu Jiu	0.668949	+12	96852
3	Miercurea Ciuc	0.565067	+2	42120
4	Târgu Mureș	0.424051	-1	150191
5	Botoșani	0.389193	+3	122311
6	Brașov	0.367222	0	290743
7	Sfântu Gheorghe	0.351391	+5	65080
8	Timișoara	0.314519	+3	332983
9	Iași	0.305124	+11	362142
10	Suceava	0.27186	+13	116404

De asemenea, tot conform studiului menționat mai sus Municipiul Suceava obține în anul 2017 un scor al indicatorului de activitate a așezămintelor culturale de 0,52, prezentând o oarecare scădere față de anul 2016. Pentru anul 2017, la nivelul orașului Suceava au existat în cadrul așezămintelor culturale aproximativ 84 de angajați, iar bugetul alocat pentru diversele activități și evenimente culturale organizate în acest an a fost de 84 de lei pe cap de locuitor. Numărul total de persoane care au participat în cadrul acestor evenimente pe întregul parcurs al anului 2017 a fost de aproximativ 267.000 de persoane. În cazul Sucevei, scorul final a fost scăzut de valoarea obținută la nivelul itemului care a măsurat infrastructura culturală, care este negativ: -0,57. Acest fapt denotă un dezechilibru între numărul de așezăminte existente și populația deservită. Cu toate acestea, criteriul care oferă municipiului Suceava un avantaj este publicul participant la evenimente, care, strict pe acest aspect, poziționează Suceava pe a treia poziție, având aproximativ 2.238 de participanți la mia de locuitori.

<sup>19</sup> Institutul Național pentru Cercetare și Formare Culturală. 2019. "Vitalitatea Culturală a Orașelor din România - ediția 2018" (<https://www.culturadata.ro/vitalitatea-culturala-a-oraselor-din-romania-editia-2018/>)

**Tabel 28 Clasamentul orașelor în funcție de subindicele Așezămintele Culturale (2017) – conform conform Institutul Național pentru Cercetare și Formare Culturală**

Poziția ocupată	Oraș	Scorul obținut		Populație 2016
		Anul 2016	Anul 2017	
1	Miercurea Ciuc	1.82	1.81	42.120
2	Sfântu Gheorghe	1.65	1.80	65.080
3	Slobozia	1.28	1.36	53.085
4	Alba Iulia	1.35	1.34	74.233
5	Alexandria	0.60	0.65	52.101
<b>6</b>	<b>Suceava</b>	<b>0.61</b>	<b>0.52</b>	<b>116.404</b>
7	Piatra Neamț	0.03	0.27	115.273
8	Arad	0.08	0.13	179.045
9	Târgoviște	0.02	0.12	93.563
10	Focșani	-0.22	-0.21	94.408

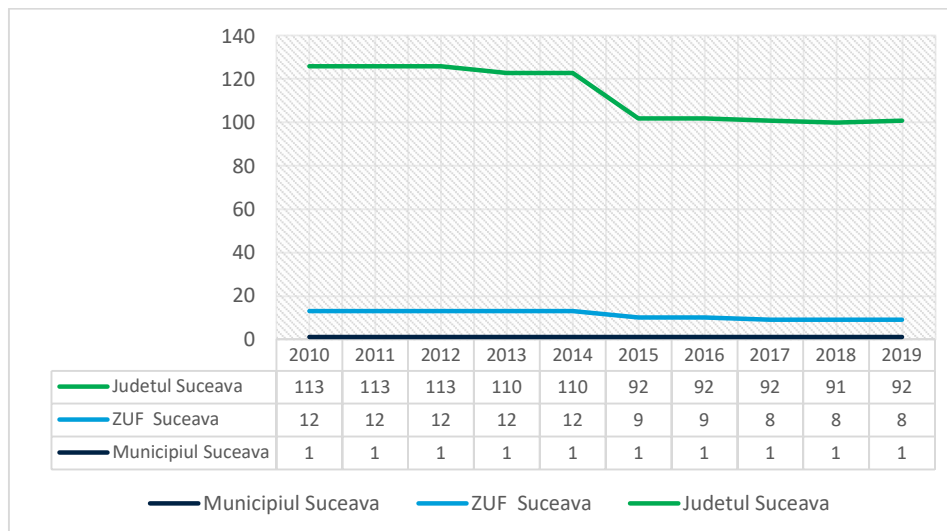
La nivelul județului Suceava funcționează **68 instituții publice de cultură** dintre care 25 funcționează în **Municipiul Suceava**. Între acestea se numără **8 instituții de interes național, aflate în subordinea Ministerului Culturii**: Casa Memorială "Simion Florea Marian", Muzeul Bucovinei. Cetatea de Scaun a Sucevei, Muzeul Bucovinei. Muzeul de Istorie, Muzeul Bucovinei. Muzeul de Științele Naturii, Muzeul Bucovinei. Muzeul Satului Bucovinean, Muzeul Bucovinei. Secția de Artă, Muzeul Bucovinei. Secția de Etnografie Hanul Domnesc, Observatorul Astronomic al Universității "Ștefan cel Mare" Suceava, **o instituție de interes național, aflate în subordinea Ministerului Cultelor**: Colecția muzeală a Arhiepiscopiei Sucevei și Rădăuților, **10 instituții de cultură în subordinea Consiliului Județean**: Biblioteca Bucovinei "I.G. Sbiera", Școala De Artă "ION IRIMESCU", Casa de Cultură a Sindicatelor, Centrul Județean pentru Conservare și Promovare a Culturii Tradiționale Suceava, Societatea Scriitorilor Bucovineni, Direcția Județeană pentru Cultură, Culte și Patrimoniu Cultural-Național Suceava, Centrul Cultural Bucovina, Ansamblul Artistic Ciprian Porumbescu, Teatrul Municipal "Matei Vișniec", **4 instituții de cultură în subordinea Consiliului Local**: Palatul Copiilor și Elevilor, Galeria de Artă Ion Irimescu, Cinema Modern, Cetatea Sucevei.

Acestor instituții li se adaugă Biblioteca Universității "Ștefan cel Mare" Suceava (din subordinea Universității Suceava) și Cinema City care este în proprietate privată.

### Biblioteci publice

În anul 2019, la nivelul județului Suceava funcționau 92 de biblioteci publice, iar la nivelul Municipiului Suceava funcționează Biblioteca Bucovinei "I.G. Sbiera". La nivelul ZUF Suceava, în 2019 existau 8 biblioteci, mai puțin cu 3 biblioteci decât în 2010.

**Figura 1 Evoluția numărului de biblioteci publice**



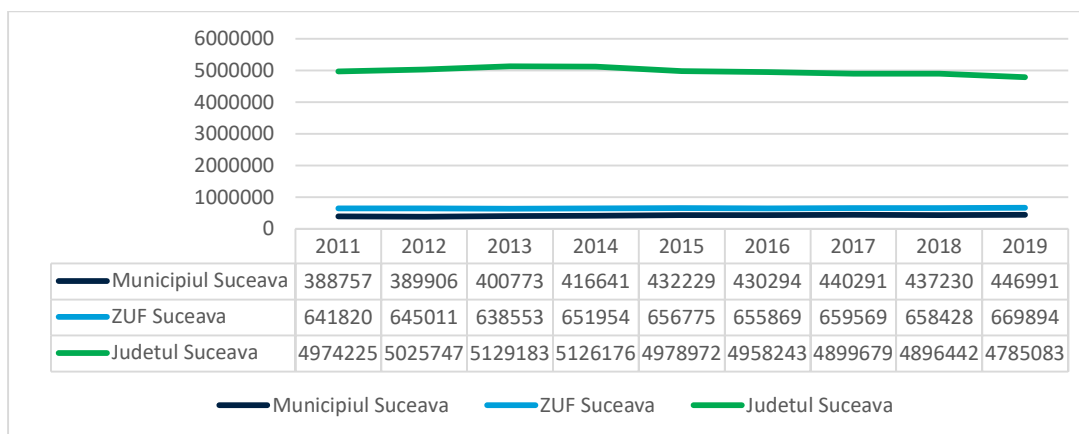
**Sursa: INS. Baza de date TEMPO online – prelucrare date.**

### Documente de bibliotecă existente în bibliotecile publice

În anul 2019 în Biblioteca Bucovinei "I.G. Sbiera" din Municipiul Suceava existau 446.991 documente de bibliotecă, reprezentând cărți, broșuri, colecții de ziare și reviste cu minim 5 pagini și materiale audiovizuale ( discuri, casete video și audio, CD-uri, DVD-uri și alte materiale de bibliotecă: hărți, manuscrise, reproduceri artistice etc.) înscrise în registrul de inventar al bibliotecii.

La nivelul ZUF Suceava în 2019 existau 669.894 de volume, cu 4,37 % mai multe decât în anul 2011 în timp ce în anul 2011 la nivelul județului Suceava au existat 4.785.083 de volume, cu 3,8 % mai puține decât în anul 2019.

**Figură 2 Evoluția numărului de documente de bibliotecă existente în bibliotecile publice**

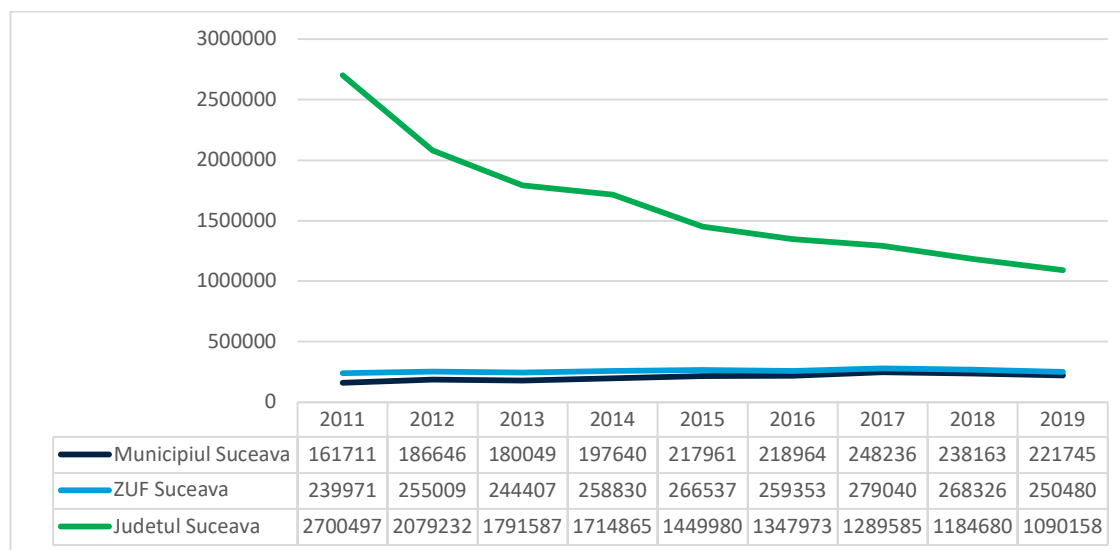


**Sursa: date înscrise în Chestionarul statistic CULT.1 transmis anual de către Biblioteca Bucovinei "I.G. Sbiera" Institutului Național de Statistică, Direcția Județeană de Statistică Suceava.**

## Documente de bibliotecă eliberate (împrumutate la domiciliu sau pentru consultare la sala de lectură) de bibliotecile publice în perioada 2011-2019

În anul 2019 Biblioteca Bucovinei "I.G. Sbiera" din Municipiul Suceava au eliberat 221.745 de documente de bibliotecă, cu 37,12% mai multe documente decât în anul 2011. La nivelul ZUF-ului numărul volumelor eliberate în anul 2019 (250.480) a fost cu 4,37 % mai mare față numărul volumelor eliberate în anul 2011 (239.971). La nivelul județului Suceava numărul volumelor eliberate în anul 2019 a scăzut semnificativ cu 59, 63% față de numărul de volume eliberate în anul 2011.

**Figura 3 Situația numărului de documente de bibliotecă eliberate (împrumutate la domiciliu sau pentru consultare la sala de lectură) în perioada 2011-2019**



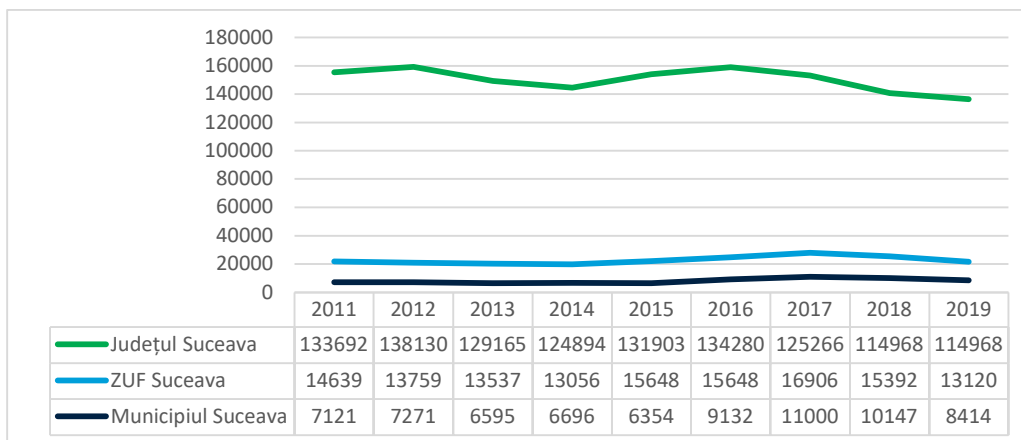
**Sursa: : date înscrise în Chestionarul statistic CULT.1 transmis anual de către Biblioteca Bucovinei "I.G. Sbiera" Institutului Național de Statistică, Direcția Județeană de Statistică Suceava**

## Cititori activi în bibliotecile publice

La nivelul Municipiului Suceava, numărul cititorilor activi din biblioteca nu a fluctuat foarte mult în perioada 2011-2019, cel mai mic număr de 7.121 înregistrându-se în 2011, iar cel mai mare 11.000 în 2017. În 2019 constatăm un număr de 8.414 cititori, cu 18,15% mai mare față de numărul de cititori activi din anul 2011. În spațiul rural al ZUF Suceava observăm de asemenea o scădere de 10,37 % a numărului de cititori activi în ultimii 9 ani.

La nivelul județului Suceava numărul cititorilor activi din bibliotecă în anul 2019 a scăzut cu 14% față de anul 2011, ajungând la 114.968 de cititori activ în anul 2019.

**Figura 4 Evoluția numărului de cititori activi din bibliotecă în perioada 2011-2019**



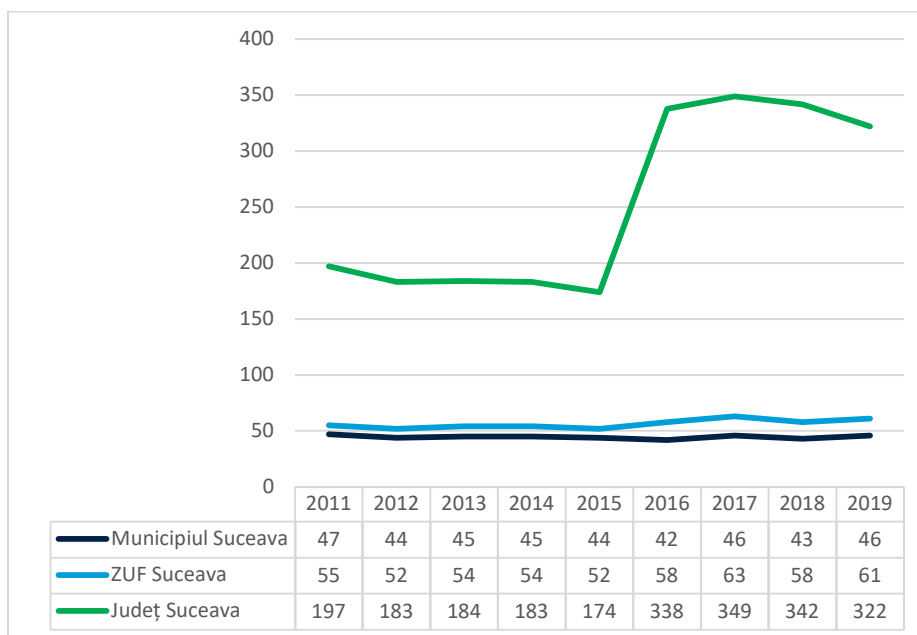
Sursa: date înscrise în Chestionarul statistic CULT.1 transmis anual de către Biblioteca Bucovinei "I.G. Sbiera" Institutului Național de Statistică, Direcția Județeană de Statistică Suceava

### Personalul angajat din bibliotecile publice

La nivelul județului Suceava numărul angajaților din biblioteci a crescut în 2019 față de 2011 cu 38,81%, iar la nivelul Municipiului Suceava numărul a scăzut cu 2,13%. La nivelul ZUF Suceava numărul angajaților a crescut cu 9,83 % în 2019 față de 2011.

Numărul angajaților în biblioteci de la nivelul ZUF Suceava reprezintă 18.94 % din numărul total al angajaților în biblioteci de la nivelul județului Suceava.

Figura 5 Personalul angajat in bibliotecile publice

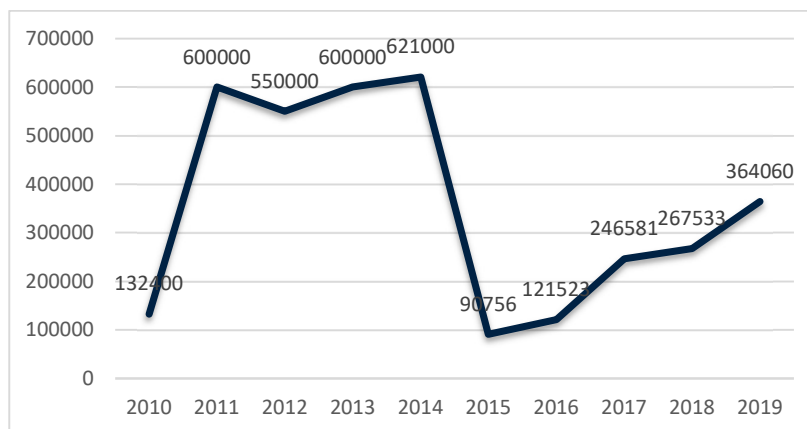


Sursa: : date înscrise în Chestionarul statistic CULT.1 transmis anual de către Biblioteca Bucovinei "I.G. Sbiera" Institutului Național de Statistică, Direcția Județeană de Statistică Suceava

### Număr de spectatori la reprezentațiile artistice

Numărul de spectatori și auditori la reprezentații artistice a avut o evoluție surprinzătoare. Mai întâi, s-a constatat o creștere foarte mare (cu 315 %) în 2012 față de 2010, după care în 2014, a scăzut cu 11,43 % față de 2012, urmând apoi un trend crescător. În 2019 a fost înregistrat un număr de 579.339 de spectatori la reprezentațiile artistice din Municipiul Suceava.

**Figură 6 Evoluția numărului de spectatori la reprezentațiile artistice**

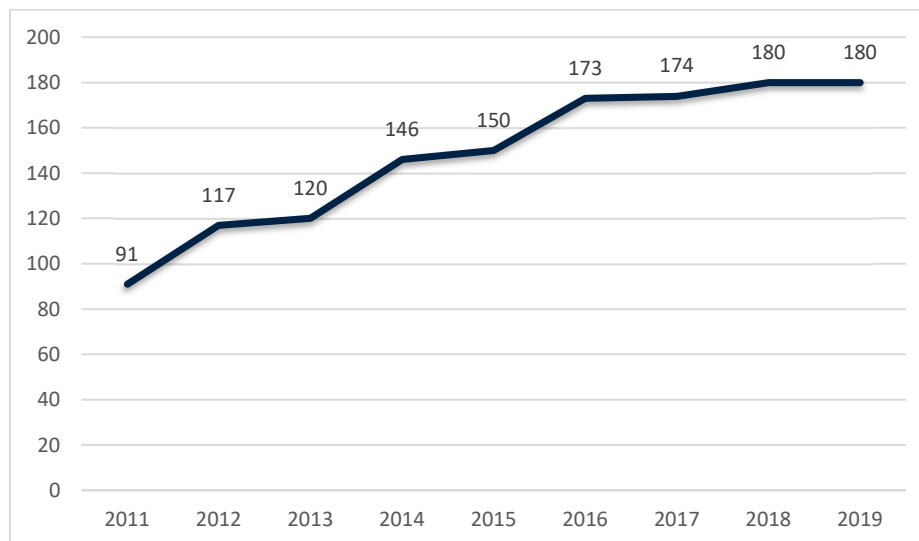


**Sursa: INS. Baza de date TEMPO online – prelucrare date.**

### Personal angajat în instituțiile de spectacole

Numărul de angajați în instituțiile de spectacole a crescut cu 160% în 2019 față de 2011. Numărul angajaților în instituțiile de spectacole a fluctuat puțin, cea mai mică valoare a fost în 2011, 91 de angajați iar cei mai mulți angajați (180) au fost înregistrați în anul 2018 și 2019.

**Figură 7 Evoluția numărului de angajați în instituțiile de spectacole în municipiul Suceava**

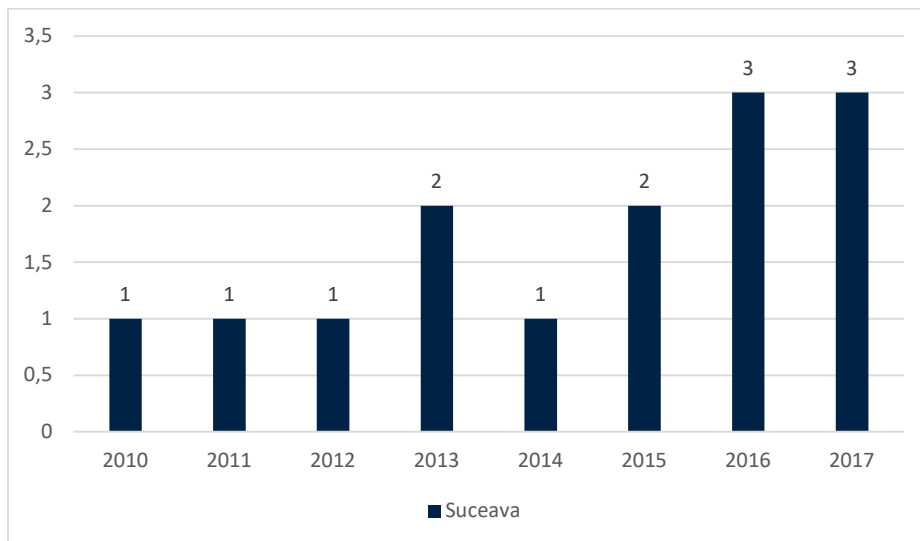


**Sursa: INS. Baza de date TEMPO online – prelucrare date.**

### Număr de instituții de spectacole

În anul 2017, la nivelul Municipiului Suceava funcționau 3 instituții de spectacole.

**Figură 8 Număr instituții de spectacole și concerte în municipiul Suceava**

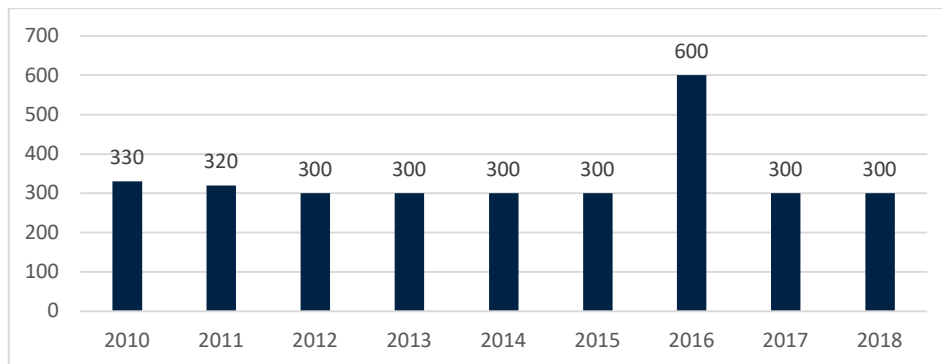


*Sursa: INS. Baza de date TEMPO online – prelucrare date.*

### Locuri în sălile de spectacole și concerte

La nivelul Municipiului Suceava în anul 2018 deținea 300 de locuri în salile de spectacole și concerte

**Figură 9 Număr de locuri în sălile de spectacole și concerte, municipiul Suceava**



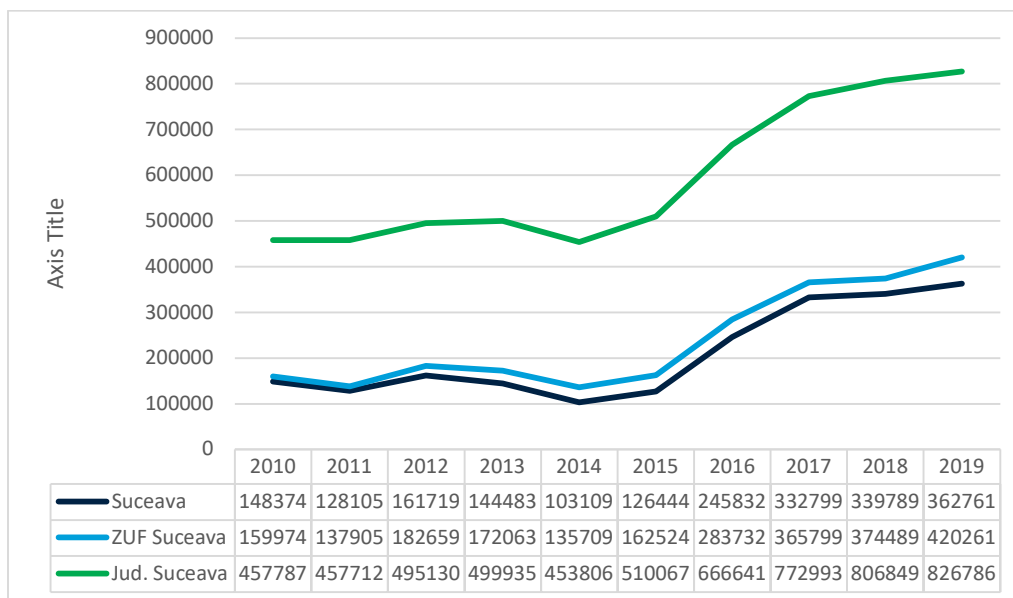
*Sursa: INS. Baza de date TEMPO online – prelucrare date.*

### Vizitatori în muzee și colecții publice

La nivelul Municipiului Suceava numărul vizitatorilor în muzee a crescut cu 59% în anul 2019 față de anul 2010, în anul 2019 având 362.761 de vizitatori. Numărul de vizitatori ai muzeelor din Județul Suceava a crescut de asemenea din anul 2010 până în 2019 cu aproximativ 44,63%.



**Figură 10 Număr de vizitatori în muzee și colecții publice**

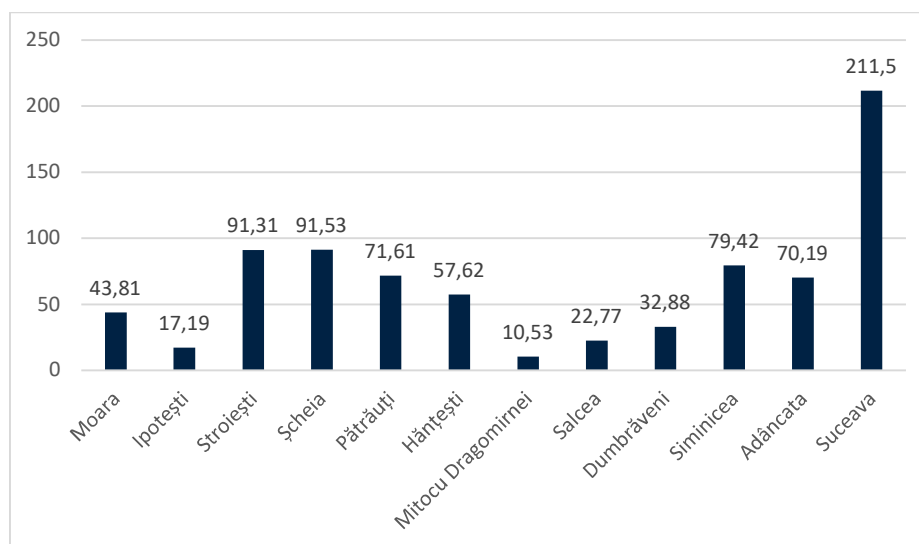


Sursa: INS. Baza de date TEMPO online – prelucrare date.

### Cheltuieli culturale RON/persoană în 2018

În anul 2018 cheltuielile culturale, la nivelul Municipiului Suceava, au fost de 211,5 RON/per persoană. Din Zona Metropolitană, localitatea Stroești are cele mai mari cheltuieli culturale 91,31 RON/persoană, în timp ce localitatea Mitocu Dragomirnei are cele mai mici cheltuieli culturale (10,53 RON/persoană).

**Figură 11 Cheltuieli culturale RON/persoană în 2018**



Sursă: *Politica Urbană a României. Prelucrare Indicatori Urbani*: <https://citadini.ro/baza-de-date-urbane/>

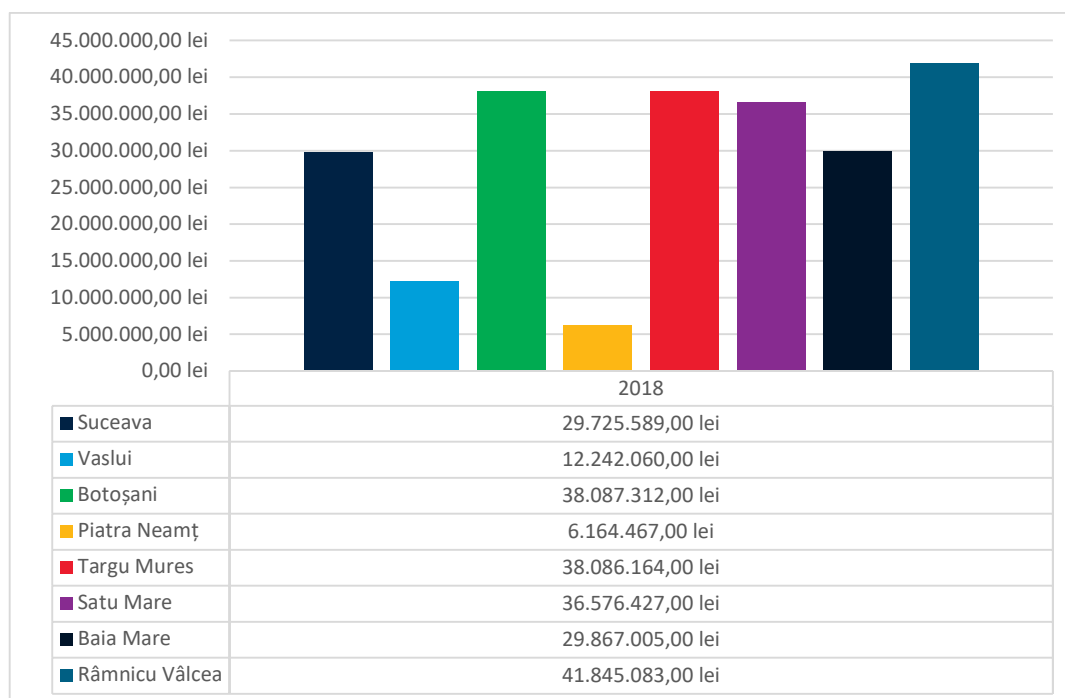
### Cheltuieli bugetare pentru cultură

Conform studiului *Vitalitatea culturală a orașelor din România (2019)* la nivelul României, cheltuielile bugetare locale pentru cultură se află într-o strânsă relație cu resursele de infrastructură culturală. Acest lucru este explicat de faptul că datele statistice privind infrastructura culturală a orașelor includ

cu precădere informații despre resursele de infrastructură ale organizațiilor publice de cultură. În același timp, resursele financiare alocate pentru cultură din bugetele orașelor vizează aproape exclusiv finanțarea organizațiilor publice de cultură, iar resursele menționate reprezintă, totodată, principalul mecanism de finanțare a acestor organizații.

Conform analizei de mai jos Municipiul Suceava, în comparație cu alte orașe similare: Vaslui, Botoșani, Piatra Neamț, Targu Mures, Satu Mare, Baia Mare și Râmnicu Vâlcea se situează astfel:

**Figura 12 Cheltuieli bugetare pentru cultură în orașe similare cu Suceava în 2018**



**Sursă: Politica Urbană a României. Prelucrare Indicatori Urbani: <https://citadini.ro/baza-de-date-urbane/>**

### Evenimente culturale

În 2019, în Suceava, au fost organizate următoarele evenimente: Festivalul Blues Con-Fusion, Festivalul de Artă Medievală, Zilele Orasului Suceava, Bucovina Rock Castle, Festival Internațional Literar Roman-german - Lectora, Zilele Teatrului Matei Visniec, Les films de Cannes A Suceava, Festivalul de Teatru Studentesc Test Fest.

### Patrimoniul Cultural

Patrimoniul cultural al Municipiului Suceava este extrem de bogat, integrând atât elemente de patrimoniu cultural imobil, cât și de patrimoniu mobil și imaterial. Conform Listei Monumentelor Istorice din România<sup>20</sup>, publicată în anul 2015, la Municipiului Suceava se găsesc 84 de monumente istorice, ansambluri și situri arheologice de interes național, județean și local.

Principalele monumente istorice sunt reprezentat de Complexul Muzeal "Bucovina":

- Cetatea de Scaun;
- Muzeul Satului Bucovinean;

<sup>20</sup> <https://patrimoniul.ro/images/lmi-2015/LMI-DJ.pdf>

- Muzeul de Științe ale Naturii;
- Muzeul Etnografic Hanul Domnesc cu expoziția de etnografie;
- Muzeul de Istorie;
- Muzeul Național al Bucovinei - Laborator Zonal de Restaurare;
- Fondul Memorial - Documentar "Simion Florea Marian".

Conform SIDU 2014-2020 mai jos sunt prezentate unitățile de susținere/desfășurare a activităților culturale în municipiul Suceava:

- **Casa de Cultură a Sindicatelor** – dispune de săli de spectacole, sala mare are o capacitate de peste 700 de locuri, săli pentru expoziție și alte săli pentru susținerea actelor culturale. De asemenea, clădirea găzduiește cu chirie afaceri dintre cele mai diverse astfel, se pierde identitatea culturală a acestui edificiu inaugurat în anul 1969. Deși s-au realizat o serie de reabilitări pentru menținerea funcționalității clădirii, aceasta trebuie modernizată;
- **Centrul Cultural Bucovina - Cinematograf Modern** – clădirea cinematografului, ce datează încă din 1959, este una reprezentativă pentru orașul Suceava. Acesta a fost modernizat în anul 2015, are o capacitate de 300 locuri. Clădirea este utilizată atât ca cinematograf, cât și ca centru pentru spectacole de teatru sau diverse alte manifestări artistice;
- **Centrul pentru Susținerea Tradițiilor Bucovinene** – reprezintă o structură de sprijin pentru activitățile culturale derulate în municipiul, cu accent pe activitățile de promovare a meșteșugarilor populari din zonă, dar nu numai. Clădirea a fost inaugurată în anul 2013;
- **Dom Polski** – clădirea datează din anii 1903-1907, iar din anul 1996 aceasta este redobândită de către minoritatea polonă din zonă. În cadrul acestei clădiri au loc spectacole artistice și de teatru;
- **Auditorium Joseph Schmidt** – Universitatea Ștefan cel Mare – acesta a fost inaugurat în anul 2007. Clădirea dispune de o sală de spectacole cu capacitate de 240 locuri și este destinată activităților culturale. În vederea susținerii de evenimente culturale periodice, susținute în colaborare cu studenții din Iași, s-a semnat un acord de colaborare între Universitatea "Ștefan cel Mare" din Suceava și Universitatea de Arte "George Enescu" Iași;
- **Biblioteca Bucovinei "I. G. Sbiera"** – dispune de un număr impresionat de colecții de carte, seriale și periodice, documente audio-vizuale și digitale. La nivelul anului 2015, biblioteca dispunea de 418.577 volume, în creștere față de anul 2014 (403.411 volume), iar numărul utilizatorilor activi se ridică la 6.354 persoane, în scădere față de anul anterior (6.696 utilizatori). Ansamblul clădirilor a fost recent reabilitat. Biblioteca organizează periodic evenimente culturale, unele dintre acestea desfășurându-se cu o periodicitate anuală.

### Facilități culturale

Conform Barometrului Urban<sup>21</sup>, realizat de Banca Mondială în 2020, 63% din total populație urbană din România se declară mulțumită de acest tip de facilități la nivelul orașului lor. În regiunile Sud-Est (71%) și Nord-Vest (68%) se înregistrează cea mai ridicată apreciere, iar în regiunile Sud-Muntenia (50%) și Vest (54%) cea mai scăzută apreciere. Cinci centre urbane înregistrează nivele de satisfacție de peste 80% din total populație: Cluj-Napoca (88%), Oradea (85%), Drobeta-Turnu Severin (83%), Iași (82%) și Vatra Dornei (81%).

În 28 din cele 41 centre urbane incluse în eșantion, majoritatea populației este mulțumită de facilitățile culturale pe care le are la dispoziție, precum sălile de cinematograf, de concerte, teatrele,

<sup>21</sup> <https://citadini.ro/barometru-urban-2020/>

cinematografele, muzeele și bibliotecile. În cadrul acestei întrebări au fost incluse și evenimentele în aer liber organizate la nivel local; 63% din total populație urbană se declară mulțumită de acest tip de facilități la nivelul orașului lor.

În regiunile Sud-Est (71%) și Nord-Vest (68%) se înregistrează cea mai ridicată apreciere, iar în regiunile Sud-Muntenia (50%) și Vest (54%) cea mai scăzută apreciere.

Se înregistrează disparități semnificative de mulțumire între orașele sub 50.000 de locuitori (medie 47%) și orașele peste 100.000 de locuitori (medie 73%).

De asemenea, se înregistrează diferențe semnificative între aprecierea pozitivă dată de locuitorii din reședințele de județ (69%) și cea din municipiile non-reședință (48%) sau din celelalte orașe (51%).

Mulțumirea scade odată cu vârsta, de la 67% - valoarea totală a mulțumirii, înregistrată în rândul categoriei 18-24 ani, la 57% - pondere înregistrată în rândul categoriei 65 ani și peste.

Aprecierea crește odată cu educația, de la 53%, în rândul persoanelor cu educație elementară, la 66%, în rândul persoanelor cu studii superioare.

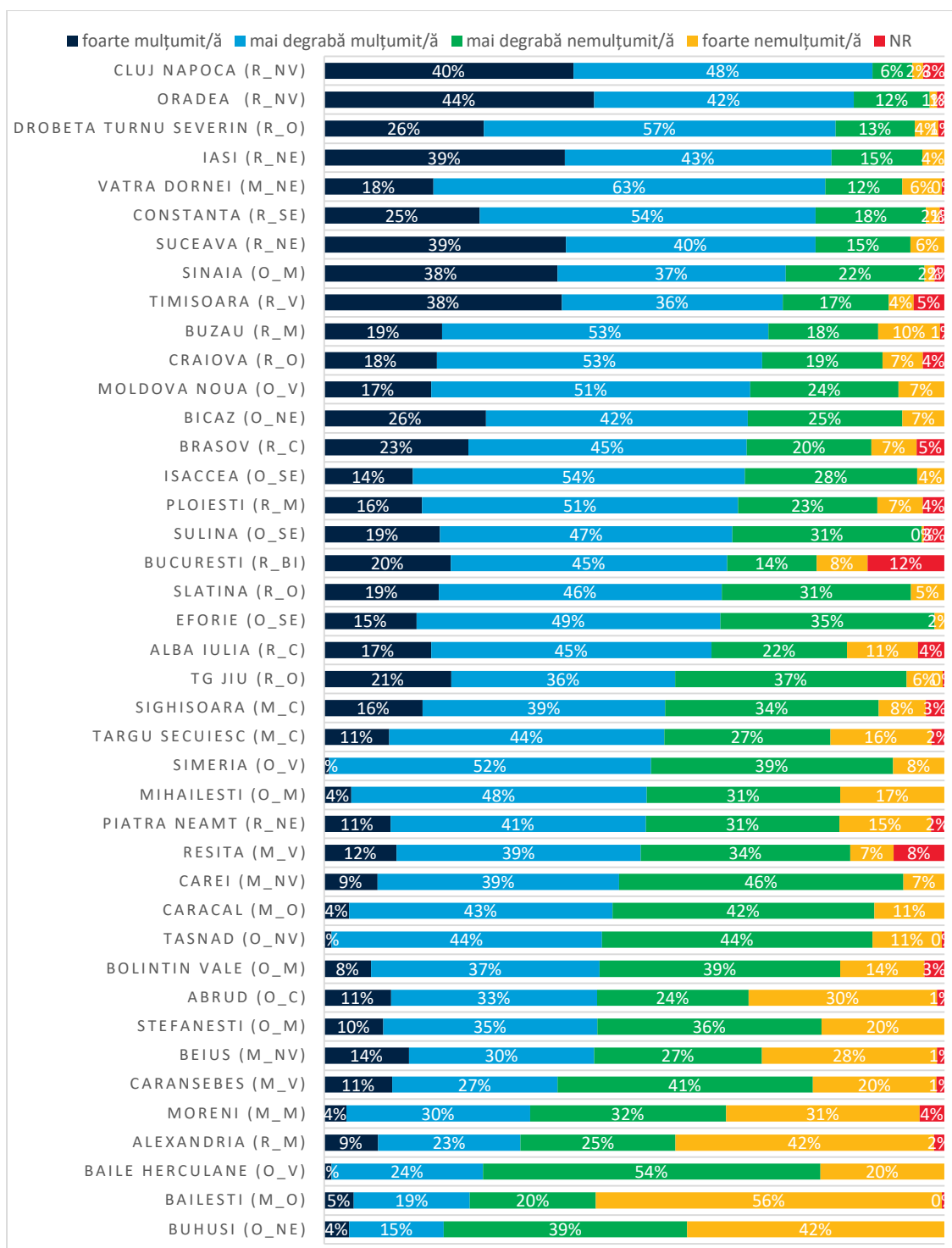
Cinci centre urbane înregistrează nivele de satisfacție de peste 80% din total populație: Cluj-Napoca (88%), Oradea (85%), Drobeta-Turnu Severin (83%), Iași (82%) și Vatra Dornei (81%).

La popul opus al distribuției, în șase orașe, mai puțin de 40% dintre cetățeni se declară mulțumiți, în trei dintre acestea procentul fiind sub 30%: Băile Herculane (26%), Băilești (24%) și Buhuși (19%).

Alexandria este reședința de județ unde s-a înregistrat cel mai scăzut nivel de satisfacție (32%), iar Sinaia este orașul mic cu cel mai ridicat nivel de satisfacție (74%).

**În Municipiul Suceava 39% dintre respondenți sunt foarte mulțumiți de facilitățile culturale, 40% sunt mai degrabă mulțumiți, 15% mai degrabă nemulțumiți iar 6% sunt foarte nemulțumiți.**

**Figură 13 Cât de mulțumiți sunteți de facilitățile culturale, precum sălile de concerte, teatrele, cinematografele, muzeele și bibliotecile din...[orașul dvs.]-comparație BAROMETRU URBAN 2020**



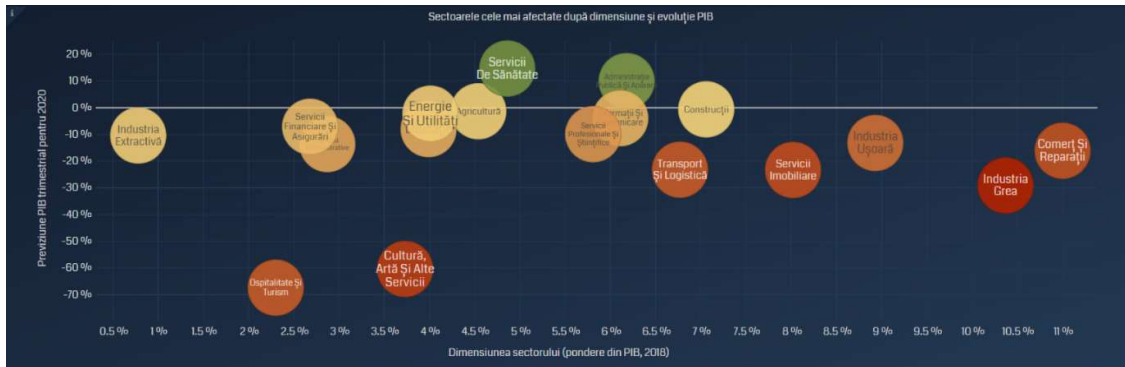
Sursa: Politica Urbana a Romaniei, Barometru privind Calitatea Vieții, 2020

## Impactul pandemiei Covid-19 asupra sectorului cultural

Pandemia de coronavirus a afectat grav și imediat sectorul artei și culturii la nivel global. Pe lângă întreruperea activității și pierderile semnificative suferite de toți operatorii culturali, criza a făcut vizibile problemele structurale și fragilitatea ecosistemului cultural în prezent.

Un studiu<sup>22</sup> al Facultății de Studii Economice și Gestiunea afacerilor din cadrul UBB, estimează că pierderile cauzate de criza Covid-19 sectorului Cultură, Artă și Alte în trimestrul 2 al anului 2020, față de primul trimestru este de 59.6%. Acest sector, care în 2018 reprezenta 3.6% din PIB în România, este printre cele mai afectate domenii ale economiei.

**Figură 14** Estimarea impactului economic asupra sectorului cultural la nivel național



Sursa: UBB FSEGA, 2020, COVID-19 – Romanian Economic Impact Monitor

<sup>22</sup> UBB FSEGA, 2020, COVID-19 – Romanian Economic Impact Monitor, Impactul pandemiei de coronavirus asupra economiei din România: date, analize și previziuni, [https://econ.ubbcluj.ro/coronavirus/?fbclid=IwAR2EA1mspggSfITDoukN\\_oT\\_owoVsof8-8Q1ETTiZ29lw3E8kxkw0VFJq00](https://econ.ubbcluj.ro/coronavirus/?fbclid=IwAR2EA1mspggSfITDoukN_oT_owoVsof8-8Q1ETTiZ29lw3E8kxkw0VFJq00)

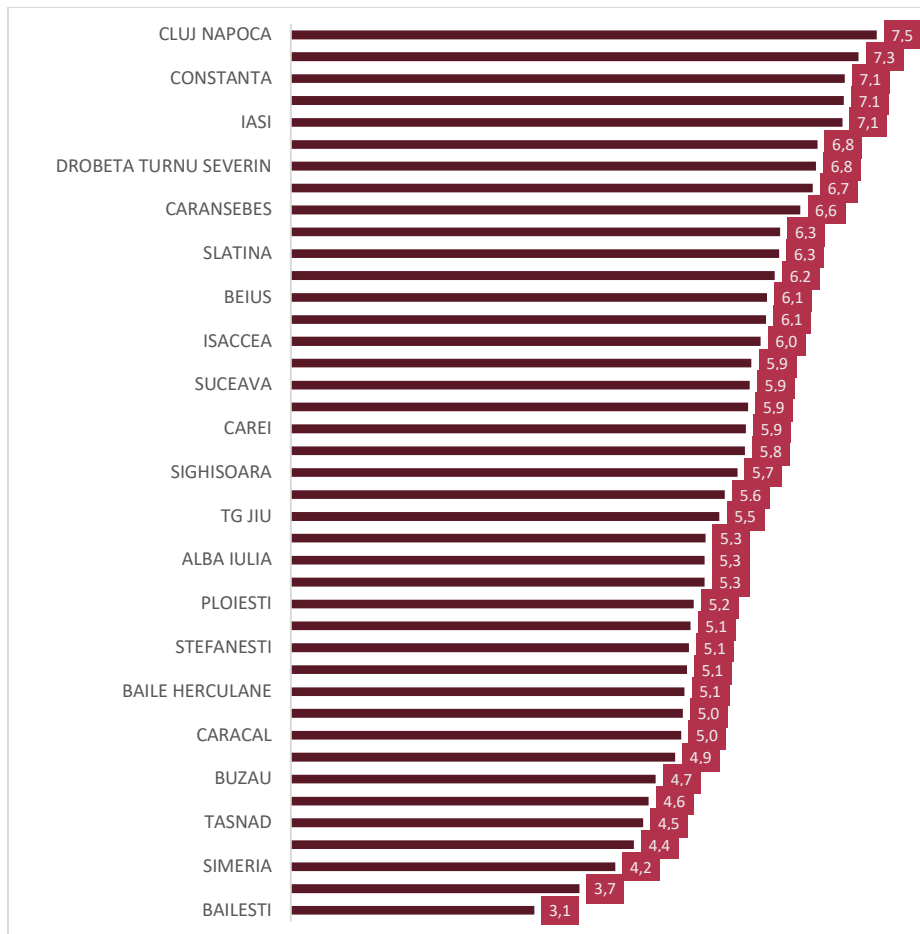
## INFRASTRUCTURA ȘI SERVICIILE PENTRU TINERET

Conform Barometrului Urban realizat în 2020 de Banca Mondială, aprecierea condițiilor de petrecere a timpului liber pentru tineri, din orașul în care trăiesc, a înregistrat, la nivel național, media de 6,0 puncte. Regiunile București-Ilfov (medie 6,8) și Nord-Vest (medie 6,6) se situează pe primele poziții ale ierarhiei la nivel regional, iar Sud-Muntenia pe ultima poziție (medie 5,2). Cluj-Napoca (medie 7,5), Timișoara (7,3), Constanța (7,1), Oradea (7,1) și Iași (7,1) se situează pe primele poziții. Buzău este singura reședința cu o medie mai mică de 5,0 (respectiv 4,7 puncte).

Aprecierea cu note de la 1 (foarte nemulțumit) la 10 (foarte mulțumit) a condițiilor de petrecere a timpului liber pentru tineri, din orașul în care trăiesc, a înregistrat, la nivel național media de 6,0 puncte.

Aprecierea condițiilor de petrecere a timpului liber pentru tineri în municipiul Suceava a fost de 5,9 puncte așa cum se poate vedea în graficul de mai jos.

**Figura 1. Pe o scală de la 1 (foarte nemulțumit) la 10 (foarte mulțumit) cât de mulțumit sunteți, în orașul dvs., de condițiile de petrecere a timpului liber pentru tineri?**



**Sursa: Politica Urbana a Romaniei, Barometru privind Calitatea Vieții, 2020**

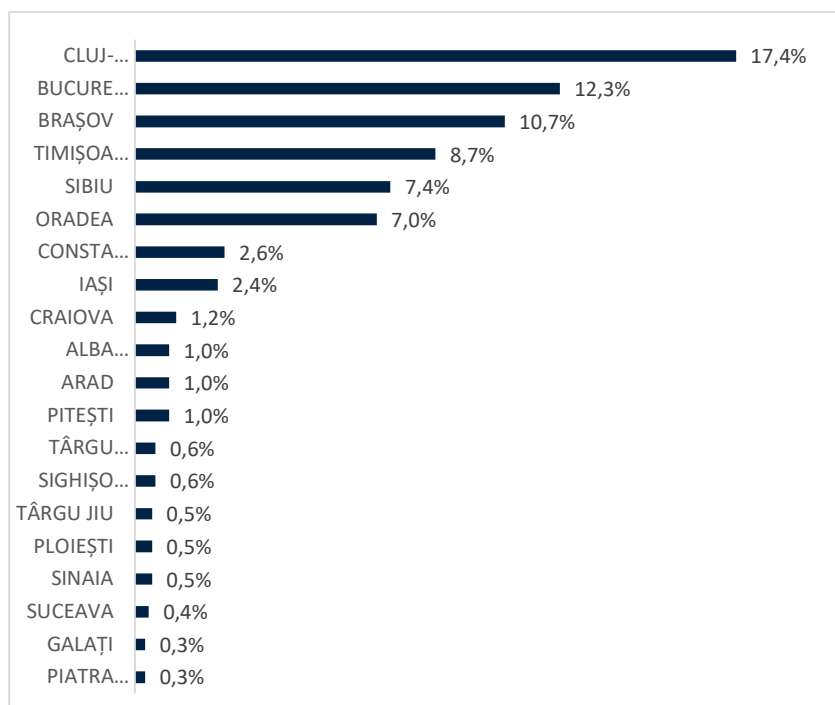
Ca și prioritate rezultată din Barometrul Urban, asigurarea condițiilor de viață ale oamenilor (accesul la servicii, modalități de petrecere a timpului liber, acces la utilități) este cea mai importantă direcție strategică percepută la nivel național.

De asemenea în 28 din cele 41 centre urbane incluse în eșantion, majoritatea populației este mulțumită de facilitățile culturale pe care le are la dispoziție, precum sălile de cinematograf, de concerte, teatrele,

cinematografele, muzeele și bibliotecile. În cadrul acestei întrebări au fost incluse și evenimentele în aer liber organizate la nivel local; 63% din total populație urbană se declară mulțumită de acest tip de facilități la nivelul orașului lor.

La solicitarea “Vă rugăm să numiți un „oraș de nota 10” din România sub aspectul: Condițiilor de viață ale oamenilor care locuiesc în el (acces la servicii, mod de petrecere a timpului liber, utilități)” 0,4 % dintre respondenți au considerat ca municipiul Suceava poate fi considerat un „oraș de nota 10”.

**Figura 2. Vă rog să vă gândiți la orașele din România ca fiind aflate într-o competiție, iar dvs. sunteți una/unul din membri juriului. Vă rog să numiți un „oraș de nota 10” din România sub aspectul: ...Condițiilor de viață ale oamenilor care locuiesc în el (acc**



**Sursa: Politica Urbana a Romaniei, Barometru privind Calitatea Vieții, 2020**

Conform studiului realizat de Institutul Național pentru Cercetare și Formare Culturală (INCF)<sup>23</sup> Obiceiurile de consum cultural public ale tinerilor adolescenți se împart în trei categorii: activități culturale, activități de divertisment și relaxare și activități comunitare. Pentru secțiunea „stil de viață” au fost incluse în analiză și practicile de consum individual ale tinerilor, care includ hobbyurile acestora, cu un accent pus pe activitățile artistice.

#### Principalele concluzii ale studiului au fost :

- Practicile și obiceiurile de consum cultural ale tinerilor adolescenți includ preponderent activități de divertisment și relaxare. Plimbarea în parcuri sau zone verzi, mersul în mall (pentru cumpărături, jocuri, filme, restaurante etc.) și mersul în cafenele / restaurante / baruri (altele decât cele din mall) sunt realizate cel mai des de către tineri. O explicație posibilă pentru aceste preferințe este accesul mult mai facil în aceste locuri (proximitate, gratuitate, permisivitate) comparativ cu alte locuri.
- Activitățile comunitare ocupă al doilea loc în preferințele adolescenților. Astfel, este important de menționat că peste 60% dintre tinerii adolescenți participă la sărbători sau evenimente locale de câteva ori pe an sau mai rar.

<sup>23</sup> [https://www.culturadata.ro/wp-content/uploads/2018/12/Atitudinea\\_tinerilor\\_fata\\_de\\_patrimoniul.pdf](https://www.culturadata.ro/wp-content/uploads/2018/12/Atitudinea_tinerilor_fata_de_patrimoniul.pdf)



- Activitățile culturale sunt practicate ocazional în spațiul public, de câteva ori pe an sau mai rar, o explicație posibilă fiind accesul mai greu (infrastructură, timp, resurse financiare) și complexitatea experienței.
- Mersul la bibliotecă pentru a împrumuta cărți este singura activitate culturală care este desfășurată cu o frecvență uzuală, nu doar ocazională, o explicație posibilă fiind nevoia de informare suplimentară pentru reușita școlară.
- Patrimoniul cultural este în topul activităților culturale preferate de tineri, vizitarea unor muzee sau a unor galerii de artă și a unui monument istoric sau a unui sit arheologic reprezentând activitatea ocazională cu cel mai mare procent de frecvență în rândul tinerilor adolescenți.
- peste jumătate dintre tinerii adolescenți au participat în ultimul an la un concert de muzică sau la o piesă de teatru. Hobby-urile tinerilor în timpul lor liber includ în ordinea preferințelor fotografia, pictura / desenul și scrierea creativă.
- Tinerii adolescenți sunt mari consumatori de produse din industriile creative. Aceștia ascultă muzică în proporție mai mare decât adulții, în schimb se uită la televizor mai puțin decât aceștia din urmă. Topul celor mai ascultate genuri de muzică de către tineri include rock / pop / hip-hop / rap (77%), muzică electronică / house (45%) și manele (43%).
- Adolescenții folosesc internetul zilnic pentru a comunica cu familia și / sau prietenii, pentru a asculta muzică și pentru a citi cărți zilnic sau săptămânal, înregistrând o rată mult mai mare comparativ cu adulții. Smartphone-ul, internetul, televizorul, computerul și cablul TV sunt aproape nelipsite din casele tinerilor adolescenți. Gradul de cunoaștere a patrimoniului cultural din țara noastră este relativ ridicat în rândul tinerilor adolescenți, peste jumătate din aceștia fiind familiarizați cu acest concept.
- Remarcăm însă un procent destul de ridicat de tineri care nu au auzit niciodată despre patrimoniul cultural și au nevoie de mai multă informație pe acest subiect.
- Chiar dacă o parte dintre tinerii adolescenți nu au fost foarte familiarizați cu conceptul de patrimoniu cultural, nivelul practicilor de vizitare ale unor obiective de patrimoniu este relativ ridicat, indiferent dacă ne referim la cele din țara noastră sau din străinătate.
- Atitudinea tinerilor față de patrimoniul cultural este în general una de protejare, de mândrie și de responsabilitate, însă atitudinea lor față de graffiti este una ambivalentă.
- Se remarcă un potențial mic, dar nu de neglijat al celor care consideră că graffiti este o formă de artă și poate fi realizat pe orice clădire sau oriunde ai inspirație.
- Atitudinea ambivalentă față de graffiti se remarcă și mai mult în cazul desemnării celor mai potrivite locuri pentru desenat, unde se evidențiază pe de o parte o protejare a obiectivelor de patrimoniu prin preferința panourilor special amenajate, a locurilor părăsite și a asfaltului și mai puțin pe clădiri noi, blocuri sau mijloacele de transport în comun.
- Atunci când doresc să afle mai multe informații despre patrimoniul cultural, tinerii adolescenți preferă căutare pe internet, fie pe motoare de căutare (Google), fie pe rețele de socializare (Facebook).
- Peste jumătate dintre tinerii adolescenți au participat cel puțin o dată la activități de voluntariat și aproape două treimi dintre își doresc să se implice ca voluntari în acțiuni legate de patrimoniul cultural.

### Fundația Județeană pentru Tineret Suceava

Fundația Județeană pentru Tineret Suceava<sup>24</sup> are scopul de a realiza și finanța programe, proiecte și activități adresate nevoilor tinerilor și structurilor asociative de și/sau pentru tineret din județul Suceava, care pot rezolva probleme cu care se confruntă comunitatea din care fac parte. Pentru realizarea scopului propus poate să desfășoare orice activitate permisă de lege, în vederea asigurării

<sup>24</sup> [https://sgg.gov.ro/1/wp-content/uploads/2016/04/Anexa-II-ONG-in-baza-unor-legi-speciale\\_lista-aferinta-anului-2018.xlsx](https://sgg.gov.ro/1/wp-content/uploads/2016/04/Anexa-II-ONG-in-baza-unor-legi-speciale_lista-aferinta-anului-2018.xlsx); <https://facebook.com/FJTSuceava>

cadrele necesare realizării și finanțării de programe, proiecte și activități pentru tineri și structuri asociative de și/sau pentru tineret (prescurtate S.A.T.).

FJT Suceava colaborează pentru realizarea de proiecte și programe pentru tineret cu autoritățile locale (Direcția Județeană pentru Sport și Tineret Suceava, Primăria Municipiului Suceava, Consiliul Județean Suceava), cu structuri la nivel național (Consiliul Tineretului din România; Fundația Națională pentru Tineret; Convenția Națională a Fundațiilor pentru Tineret).

Exemple de proiecte și evenimente din sectorul tineret:

- Consultarea a peste 1250 de tineri din Suceava pentru a identifica nevoile, lipsurile și dorințele specifice ale tinerilor, în format de dialog structurat (2018)
- Gala Tineretului din Suceava
- Realizarea bazei de date a ONG-urilor sucevene active în prezent în domeniul tineretului
- Festivalul Tinerilor

### Nevoile tinerilor din Suceava

Principalele nevoi și probleme menționate în raportul „Nevoile tinerilor din Suceava”, lansat în 2018<sup>25</sup>, sunt :

- Tinerii au reafirmat nevoia lor pentru un Centru de Tineret (pentru propuneri de proiecte, inovație, agrement, dezvoltare personală)- un spațiu ușor accesibil alocat exclusiv tinerilor, unde ar putea organiza activități culturale, informative și recreative. Mulți s-ar implica în educația nonformală: ar dori să ofere în mod voluntar meditații, cursuri în domeniile la care se pricep, de la muzică până la matematică.
- Birocrația și discutarea de probleme cu reprezentanții primăriei (Consiliul Consultativ pe Probleme de Tineret).
- Spații pentru asociațiile tinerilor și dificultățile întâlnite de către tineri în găsirea unui loc de muncă (susținerea mediului non-profit și antreprenoriatului la nivelul comunității sucevene) – s-a plasat printre cele mai importante teme.
- Evenimente culturale inițiate de tineri și în general îndreptate spre tineri au fost menționate la capitolul lipsuri, la fel ca și locuri de parcare, piste de bicicletă și oportunități de sport în general.
- Ecologizarea, curățenia în spațiile publice și plantarea copacilor este o altă activitate care ar mobiliza tinerii din Suceava.

### Evenimente culturale pentru tineri

Evenimentele culturale organizate în Suceava, dedicate și tinerilor, sunt:

- Festivalul Tinerilor (Fundația Județeană pentru Tineret Suceava)
- Festivalul Blues Con-Fusion
- Festivalul de Artă Medievală
- Zilele Orasului Suceava
- Bucovina Rock Castle
- Festival Internațional Literar Roman-german - Lectora
- Zilele Teatrului Matei Visniec
- Les films de Cannes A Suceava
- Festivalul de Teatru Studentesc Test Fest.

---

<sup>25</sup> <http://www.cjsuceava.ro/index.php/ro/consiliul-consultativ-pe-probleme-de-tineret>

## ANALIZA DIAGNOSTIC: CONCLUZII, PROVOCĂRI, TENDINȚE ȘI RECOMANDĂRI

PROVOCĂRI	RECOMANDĂRI
<b>Infrastructura și serviciile de educație</b>	
<ul style="list-style-type: none"> <li>• Gradul de încărcare al unui cadru didactic din învățământul preșcolar a fost de 20,52 în 2011, la nivelul municipiului Suceava.</li> <li>• Două școli din ZUF Suceava au fost identificate cu risc: Liceul Tehnologic „Mihai Eminescu” Dumbrăveni și Școala Gimnazială Mitocu Dragomirnei.</li> <li>• Infrastructura unităților de învățământ: lipsa cabinetelor medicale, degradarea unor unități de învățământ, terenurile de sport și săli de sport, lipsa spațiilor de joacă în grădinițe etc.</li> <li>• Populația școlară din comuna Adâncata scade anual.</li> </ul>	<ul style="list-style-type: none"> <li>• Extinderea infrastructurii educaționale, inclusiv prin identificarea unor spații deja existente și transformarea lor în învățământ.</li> <li>• Atragerea de cadre didactice, inclusiv în învățământul preșcolar.</li> <li>• Dezvoltarea unor programe în parteneriat cu mediul privat și societatea civilă pentru diversificarea oportunităților oferite elevilor și studenților (internshipuri, activități de voluntariat etc.).</li> <li>• Reabilitarea unităților de învățământ cu risc și obținerea avizului ISU.</li> <li>• Atragerea de fonduri pentru reabilitarea și modernizarea unităților de învățământ, inclusiv eficiență energetică.</li> <li>• Construirea unei facilități afterschool și a unei baze sportive în comuna Adâncata.</li> </ul>
<b>Infrastructura de sănătate și serviciile medicale</b>	
<ul style="list-style-type: none"> <li>• Municipiul Suceava a înregistrat 0.5 cabinete de familie la 1.000 de locuitori.</li> <li>• Distribuția unităților medicale este neuniformă la nivelul zonei urbane funcționale.</li> <li>• Asistența medicală primară este insuficient utilizată.</li> <li>• Ponderea persoanelor care s-au declarat nemulțumiți de serviciile de sănătate este 45%, dintre care 7% sunt foarte nemulțumiți.</li> <li>• În comuna Mitocu Dragomirnei există următoarele provocări: distribuția unităților medicale este neuniformă la nivelul Comunei Mitocu Dragomirnei; asistența medicală primară este insuficient utilizată; ponderea persoanelor care s-au declarat nemulțumiți de serviciile de sănătate este de peste 50%.</li> <li>• inexistența unui serviciu destinat exclusiv persoanelor cu dizabilități și persoanelor vârstnice (observație din partea comunei Adâncata).</li> </ul>	<ul style="list-style-type: none"> <li>• Este necesară consolidarea asistenței comunitare, a asistenței primare și a asistenței ambulatorii specializate.</li> <li>• Trebuie implementate măsuri pentru creșterea numărului de medici de familie, precum și regândirea importanței acestora în sistemul sanitar.</li> <li>• Realizare structuri sanitare în cartierele situate periferic.</li> <li>• Modernizarea cabinetelor medicale/stomatologice școlare.</li> <li>• Reabilitarea și accesibilizarea Policlinicilor.</li> <li>• Accesarea fondurilor pentru infrastructură, atragerea forței de muncă și diversificarea serviciilor oferite.</li> <li>• Recomandări pentru comuna Mitocu Dragomirnei: este necesară consolidarea asistenței comunitare, a asistenței primare și a asistenței ambulatorii specializate; trebuie implementate măsuri pentru creșterea numărului de medici de familie, precum și regândirea importanței acestora în sistemul sanitar; realizare structuri sanitare în zonele situate periferic, înființarea cabinetelor medicale/stomatologice școlare și accesarea fondurilor pentru infrastructură, atragerea forței de muncă și diversificarea serviciilor oferite.</li> </ul>

	<ul style="list-style-type: none"> <li>• În comuna Adâncata: proiect pentru realizarea unui sediu administrativ al Compartimentului de Asistență Socială și accesarea fondurilor pentru infrastructură, atragerea forței de muncă și diversificarea serviciilor oferite.</li> </ul>
<b>Infrastructura și serviciile de asistență socială</b>	
<ul style="list-style-type: none"> <li>• O parte dintre problemele sociale din Suceava sunt: rata mare a abandonului școlar, copiii cu părinți plecați la muncă în străinătate și rămași singuri acasă, fără reprezentant legal, copiii victime ale exploatării prin muncă, violență școlară/domestică, bătrâni singuri acasă, lipsa locurilor de muncă, părinții dependenți de ajutorul social, precum și lipsa posibilităților de reintegrare în familie a copiilor din sistemul de protecție.</li> <li>• Lipsa spațiilor destinate structurilor societății civile.</li> <li>• Lipsa următoarelor servicii sociale: centre rezidențiale de recuperare/reabilitare pentru persoane cu diferite adicții (dependențe), persoanele vârstnice și persoanele fără adăpost, centre de zi pentru copii, familii, persoane vârstnice și adulți cu dizabilități, servicii la domiciliu, servicii de asistență comunitară și o școală pentru toți copiii din Suceava.</li> <li>• Insuficiente parteneriate între administrația locală și furnizorii privați.</li> <li>• În comuna Mitocu Dragomirnei există următoarele provocări: rata mare a abandonului școlar, copiii cu părinți plecați la muncă în străinătate și rămași singuri acasă, fără reprezentant legal, copiii victime ale exploatării prin muncă, violență școlară/domestică, bătrâni singuri acasă, lipsa locurilor de muncă, părinții dependenți de ajutorul social, precum și lipsa posibilităților de reintegrare în familie a copiilor din sistemul de protecție; lipsa spațiilor destinate structurilor societății civile; insuficiente parteneriate între administrația locală și furnizorii privați.</li> <li>• În comuna Adâncata lipsesc următoarele servicii sociale: centre pentru persoanele vârstnice și persoanele aflații în situații dificile, centre de zi pentru copii, familii și adulți cu dizabilități, servicii la domiciliu, servicii de asistență comunitară .</li> </ul>	<ul style="list-style-type: none"> <li>• Accesarea de fonduri pentru dezvoltarea următoarelor servicii: centre rezidențiale de recuperare/reabilitare pentru persoane cu diferite adicții (dependențe), persoanele vârstnice și persoanele fără adăpost, centre de zi pentru copii, familii, persoane vârstnice și adulți cu dizabilități, servicii la domiciliu, servicii de asistență comunitară, centru de zi susținut pentru persoanele cu probleme psihiatrice, centru respiro pentru copiii și tinerii cu dizabilitati, serviciu complet pentru copii și tinerii expuși la cerșit și servicii de ocupare și angajare pentru grupurile vulnerabile.</li> <li>• Realizarea parteneriatelor public-privat, în vederea dezvoltării infrastructurii și a serviciilor de asistență socială.</li> <li>• Diversificarea utilizării terenurilor și patrimoniului construit în vederea susținerii activității ONG-urilor care oferă servicii de asistență socială.</li> <li>• Dezvoltarea de instrumente pentru a atrage mai multe fonduri (naționale și europene).</li> <li>• Recomandări pentru comuna Mitocu Dragomirnei: accesarea de fonduri pentru dezvoltarea următoarelor servicii: centre rezidențiale de recuperare/reabilitare pentru persoane cu diferite adicții (dependențe), persoanele vârstnice și persoanele fără adăpost, centre de zi pentru copii, familii, persoane vârstnice și adulți cu dizabilități, servicii la domiciliu, servicii de asistență comunitară, centru de zi susținut pentru persoanele cu probleme psihiatrice, centru respiro pentru copiii și tinerii cu dizabilitati, serviciu complet pentru copii și tinerii expuși la cerșit și servicii de ocupare și angajare pentru grupurile vulnerabile; realizarea parteneriatelor public-privat, în vederea dezvoltării infrastructurii și a serviciilor de asistență socială; dezvoltarea de instrumente pentru a atrage mai multe fonduri (naționale și europene).</li> <li>• Recomandări pentru comuna Adâncata: proiect pentru realizarea unui sediu administrativ al Compartimentului de Asistență Socială și dezvoltarea de instrumente pentru a atrage mai multe fonduri (naționale și europene).</li> </ul>

### Infrastructura și serviciile culturale

- Conform Barometrului Urban, doar 39% dintre respondenții din municipiul Suceava sunt foarte mulțumiți de facilitățile culturale, 40% sunt mai degrabă mulțumiți, 15% mai degrabă nemulțumiți iar 6% sunt foarte nemulțumiți.
- Promovarea infrastructurii și serviciilor culturale existente în Suceava.
- Inexistența fondurilor pentru dezvoltarea și promovarea infrastructurii culturale în comuna Adâncata.
- Extinderea spațiilor pentru evenimente culturale (concerte, festivaluri etc.)
- Promovarea evenimentelor culturale organizate în zonă pentru atragerea de turiști.
- Atragerea de fonduri pentru reabilitarea și întreținerea clădirilor de patrimoniu aflate în stare de degradare.

### Infrastructura și serviciile pentru tineret

- Dificultățile întâlnite de tineri în găsirea unui loc de muncă.
- Lipsa de spații dedicate activităților pentru tineri și spații pentru ONG-urile locale.
- Centrul de Tineret Suceava nu este finalizat.
- Primăria Suceava nu asigură un fond anual pentru ONG-uri.
- Numărul redus de oportunități de dezvoltare profesională oferite în municipiul Suceava.
- Dialogul între societatea civilă și Primăria Suceava.
- Primăria Mitocu Dragomirnei nu asigură un buget anual pentru ONG-uri.
- Dialogul între societatea civilă și primăria Mitocu Dragomirnei.
- Numărul redus de oportunități de dezvoltare profesională oferite în comuna Mitocu Dragomirnei.
- Finalizarea și finanțarea continuă al Centrului de Tineret.
- Crearea unui buget anual dedicat ONG-urilor și proiectelor demarate în societatea civilă.
- Identificarea unor spații publice ce pot fi utilizate de ONG-uri pentru activități dedicate tinerilor.
- Dezvoltarea Consiliului Consultativ pe Probleme de Tineret.
- Îmbunătățirea dialogului între societatea civilă și primăria municipiului Suceava.
- Parteneriate între societatea civilă, mediul privat, instituțiile de învățământ pentru crearea de programe pentru tineri - programe de schimb de experienta, internshipuri, activități de voluntariat etc.
- Implementarea unui sistem de închiriere al spațiilor publice pentru activitățile pentru tineret
- Creșterea numărului de evenimente culturale și sportive pentru tineret din comuna Adâncata
- Construirea unei săli de sport în satul Adâncata, comuna Adâncata
- Crearea unui buget anual dedicat ONG-urilor și proiectelor demarate de societatea civilă în comuna Mitocu Dragomirnei.
- Dezvoltarea unui Consiliu Consultativ În Comuna Mitocu Dragomirnei pe Probleme de Tineret.
- Îmbunătățirea dialogului între societatea civilă și primăria Mitocu Dragomirnei.

- În condițiile unui grad ridicat de sedentarism la nivel național, rolul administrațiilor urbane în facilitarea accesului la activități sportive și mișcare, în general, se profilează puternic atât în studii de specialitate, cât și prin așteptările cetățenilor, fiind necesară o extindere a responsabilității pentru activitatea fizică și sănătate de la nivel individual, către nivelul administrativ, de planificare urbană. Conform Eurobarometrului dedicat sportului și activității fizice din 2018, 63% dintre români nu se implică deloc în activități sportive sau exerciții fizice și doar 43% dintre respondenți consideră că au multe oportunități de a face mișcare în zona în care locuiesc. 52% dintre românii chestionați consideră că autoritățile locale nu se implică suficient pentru a facilita accesul la activitățile sportive.
- Curțile școlilor: în mare parte acestea sunt neglijate de foarte mulți ani, nefiind valorificate la potențialul lor deplin.
- Asigurarea de oportunități egale pentru persoanele cu dizabilități, persoane din comunități marginalizate, indiferent de gen, etnie, vârstă, stare fizică, tip de activități preferate este un principiu esențial pentru susținerea dezvoltării activității fizice și sportului de masă.
- Asigurarea accesului la facilități moderne de sport (stadion municipal, sală polivalentă) în vederea sprijinirii sportului de performanță și de masă
- Deschiderea curților școlilor și transformarea acestora în spații semi-publique, în care să poată avea acces locuitorii, în intervale orare stabilite (weekend, după programul școlar)
- Reamenajarea curților școlilor pentru a valorifica potențialul acestora pentru dezvoltarea sportului școlar și dezvoltării elevilor
- Colaborare între școli și bazinele publice de înot din Suceava, pentru integrarea cursurilor de înot în programa școlară
- Valorificarea zonelor verzi din jurul Sucevei care pot fi menținute, protejate și extinse pentru activități sportive și asigurarea unui mediu înconjurător sustenabil, sănătos, pentru cetățeni (alergare, ciclism, drumeții ș.a.)
- Implementarea de măsuri complementare precum asigurarea de spații verzi la distanțe mici de mers pe jos de locuință (0,5 km), o densitate rezidențială netă ridicată și o mai mare a stațiilor de transport în comun și a intersecțiilor sigure pentru cu pietoni sunt esențiale pentru integrarea activității fizice în viața cotidiană, în condițiile în care lipsa timpului este unul din principalele motive invocate pentru neimplicarea în activități fizice
- Centralizarea și închirierea facilităților sportive administrate public, prin intermediul unei platforme web de programări
- Crearea unei pagini de informare cu privire la facilitățile sportive existente în fiecare cartier
- Crearea de parcuri active, cu aparate de fitness în aer liber, în fiecare cartier, incluzând echipamente pentru persoanele cu dizabilități
- Amenajarea de piste de alergat în cartiere și în jurul parcurilor din oraș
- Amenajarea de piste de biciclete bine conectate și sigure
- Amenajarea de trasee velo de agrement și de alergare în zonele verzi ale orașului (Pădurea Zamca)
- Sprijinirea organizațiilor societății civile care organizează evenimente sportive în oraș, prin finanțarea și promovarea acestora
- Campanii de conștientizare a efectelor benefice ale sportului asupra vieții și efectelor negative ale sedentarismului și implicarea de personalități sportive locale.

